



# Diamo un nuovo gusto ad ogni tuo giorno

Elettrodomestici da incasso  
Listino Distributori 2026





# Hej världen\*

**Electrolux, nata in Svezia nel 1919,**  
da oltre 100 anni semplifica ogni aspetto della tua  
vita quotidiana con elettrodomestici innovativi.

Da oggi guardiamo avanti, puntando sempre più in alto.  
Siamo un marchio orientato al futuro,  
adatto a persone che desiderano una vita più piena,  
più facile e più sostenibile.

Supportiamo chi ama la creatività e siamo al servizio  
di chi è molto esigente. Garantiamo l'eccellenza agli chef  
più rigorosi e ai migliori hotel così come alle famiglie,  
con soluzioni e servizi appositamente studiati per regalare  
sempre le migliori esperienze.

Il salmone più pregiato, conservato alla massima freschezza  
e poi cotto al vapore, per risultare ancora più gustoso.

Una gonna di morbida seta,  
lavata con cura per darti gioia ogni volta che la indossi.

L'aria di casa ancora più salubre,  
per il benessere tuo e della tua famiglia.

Tutto al tuo servizio, tutto in perfetta sinergia.

Perché sappiamo quanto sia importante l'ambiente di casa,  
il luogo dove trascorriamo gran parte della nostra quotidianità.

È per questo che non ci limitiamo solo ad aiutare  
le persone a cucinare, pulire e vivere comodamente.

In Electrolux, progettiamo i nostri prodotti  
per migliorare la vita delle persone, ogni giorno.

\*Traduzione svedese: "Ciao a tutti"

# Collezione elettrodomestici da incasso 2026



Il nostro obiettivo per il 2030 .....	4
A misura perfetta per la tua cucina .....	6
<b>Cottura</b>	
Piani cottura .....	8
Forni .....	68
Cappe .....	130
<b>Lavastoviglie</b> .....	152
<b>Freddo</b> .....	172
<b>Lavaggio</b> .....	218
<b>Accessori</b> .....	224
<b>Nuova etichetta energetica</b> .....	236
<b>Garanzia, servizi e assistenza</b> ....	237

Da sempre all'avanguardia nell'innovazione, per i nostri prodotti scegliamo materiali e finiture in base alla loro funzione, qualità e basso impatto ambientale. Ecco perché per il dodicesimo anno consecutivo Electrolux è stata dichiarata Leader di Settore\* secondo l'Indice Mondiale di Sostenibilità Dow Jones ed ha ricevuto il Gold Class Sustainability Award, premio che riconosce solo l'1% delle aziende con la migliore performance in ogni settore.

I prezzi esposti sono consigliati e non vincolanti e sono da intendersi IVA, trasporto e RAEE esclusi.

I prezzi degli accessori a libera installazione rappresentano i prezzi consigliati al pubblico comprensivi di IVA, RAEE e trasporto esclusi.

Le indicazioni in merito all'origine dei prodotti ("Made in") presenti in questo catalogo sono basate su dati rilevati alla data dell'1 dicembre 2025 e potrebbero subire variazioni. I nostri referenti vendite sono a disposizione per fornire informazioni aggiornate.



\* categoria Beni Durevoli per la Casa, 2006-2018

# Il nostro obiettivo per il 2030: rendere l'alimentazione sana la scelta preferita

Il cibo e la nutrizione rappresentano l'elemento più significativo per la nostra salute. È fondamentale anche per il benessere del nostro pianeta, in quanto l'industria alimentare consuma un terzo dell'energia globale con oltre il 20% delle emissioni \*.

A maggior ragione è preoccupante che il 30% del cibo che acquistiamo venga buttato \*\*, malgrado un nono della popolazione mondiale si addormenti ogni notte soffrendo la fame \*\*\*.

Il nostro obiettivo è quindi quello di aiutare le persone in un percorso di scelta alimentare migliore, in modo semplice e soddisfacente.

In Electrolux desideriamo incoraggiare sempre più persone a mangiare nel rispetto delle esigenze dell'uomo e del pianeta. Ecco perché cerchiamo di promuovere innovazioni di prodotto che contribuiscano a rendere migliore il cibo che le persone mangiano, evidenziando come possa essere soddisfacente utilizzare ingredienti più sani. Desideriamo inoltre partecipare alla riduzione degli sprechi alimentari con ogni mezzo disponibile.



Mangiare in modo migliore è uno dei quattro obiettivi che abbiamo identificato nel piano d'azione della durata di undici anni che chiamiamo Programma Better Living

Scopri di più alla pagina [betterlivingprogram.com](https://betterlivingprogram.com)



**Electrolux  
Food Foundation**  
ISTITUITO NEL 2016

**Interventi contro la povertà e  
lo spreco alimentare.**

Dal 2016, Electrolux Food Foundation sostiene iniziative per educare e ispirare scelte alimentari più sostenibili tra i consumatori e i professionisti, ma anche per assistere le persone in difficoltà delle comunità che ci circondano. È un'organizzazione indipendente e senza scopo di lucro fondata e finanziata da Electrolux che collabora con organizzazioni internazionali come la Croce Rossa, AIESEC e Worldchefs.

# A misura perfetta per la tua cucina

Le soluzioni Electrolux PerfectFit sono progettate per integrarsi in modo rapido e semplice a qualsiasi cucina, con una riduzione fino al 25% delle fasi di installazione\*.

Utilizzando un solo strumento e seguendo le istruzioni video dettagliate, l'incastro perfetto diventa molto più semplice del previsto.

\*In riferimento al numero totale di operazioni richieste per l'installazione dei prodotti Electrolux PerfectFit rispetto al montaggio di prodotti analoghi della concorrenza, sulla base delle istruzioni per l'installazione.

Grazie al design delle nostre nuove cerniere le porte del forno ruotano in modo fluido all'interno della nicchia.

I nostri forni richiedono uno degli spazi di ventilazione tra i più stretti sul mercato, il che significa che consentono di combinare 60 cm e 45 cm riducendo l'intercapedine fino a 6 mm.



App di installazione intuitiva per aiutare i tuoi installatori professionisti





Tutti gli elettrodomestici si installano con un unico cacciavite Torx T20





**Installer App di Electrolux**

Scansiona o cerca il prodotto per accedere facilmente a tutte le sue specifiche tecniche e alle istruzioni di installazione.



**PerfectFit, riduzione del 25% delle fasi di installazione\***

Che si scelga un piano cottura, una lavastoviglie o una cucina completamente nuova, gli elettrodomestici Electrolux si installano rapidamente a regola d'arte grazie al sistema PerfectFit.

È disponibile un'opzione di installazione senza attrezzi per forni, cappe e piani cottura PerfectFit Electrolux, grazie agli accessori optional del sistema a scatto laterale e al fissaggio a molla. Per tutti gli altri elettrodomestici PerfectFit è necessario un solo cacciavite Torx T20.

**Informazioni sul sistema di installazione PerfectFit**

- 01 / Il piano cottura sottile e di minimo ingombro richiede un'installazione semplice in un piano di lavoro spesso soltanto 12 mm, e non richiede ventilazione anteriore o posteriore
- 02 / Il sistema di installazione a scatto e a spinta non richiede attrezzi e riduce notevolmente le fasi di installazione della cappa aspirante
- 03 / In ogni cucina è previsto un prodotto di raffreddamento con dimensioni della nicchia che variano da 60 cm fino a 190 cm
- 04 / Le cerniere scorrevoli e flessibili della nostra lavastoviglie sono progettate per adattarsi ad ante da 7 a 15kg

04/ Unici nel mercato

Piano aspirante Serie 800 con Doppio Bridge® e Piano aspirante Serie 600 con Bridge®

# Piani aspiranti. Cottura e aspirazione assieme.

Il piano aspirante è un sistema rivoluzionario che unisce un piano cottura a induzione estremamente potente alle funzionalità di una cappa integrata filtrante o aspirante. Il piano cottura a induzione con cappa integrata assicura un'installazione facile, flessibile e sicura per tutti i modelli.



## FILTRANTE

Per il ricircolo dell'aria in cucina, con più tipologie di installazione.



## ASPIRANTE

Per lo scarico dell'aria all'esterno dell'abitazione, con più tipologie di installazione.



**Doppia/Singola funzione Bridge**  
Massima adattabilità delle zone cottura.



**Attenzione per il design**



**Montaggio PerfectFit**



**Installazione più facile**



**Migliore assistenza**



## Funzione Breeze

Rinfresca silenziosamente l'aria quando hai finito di cucinare



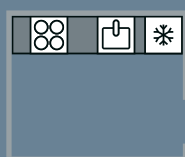


La tecnologia Hob2Hood® consente l'aspirazione automatica durante la cottura. Se si alza o si abbassa la temperatura del piano di cottura, le ventole della cappa si regolano di conseguenza.

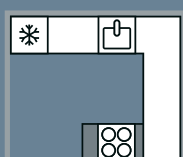
### Massima libertà di progettazione della cucina

Il piano cottura a induzione aspirante si adatta perfettamente a qualsiasi piano di lavoro: isola, penisola, a parete accanto a una vetrata o sotto una finestra.

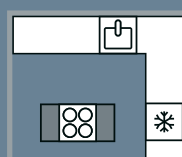
Look moderno e minimalista per un ambiente di design. Il piano aspirante è stato progettato per l'installazione con bordo Filo Top e Sopra Top, al fine di garantirne sempre l'abbinamento perfetto. Per l'installazione è necessario uno spessore minimo del top di soli 4 mm.



A PARETE



PENISOLA



ISOLA



### Filtri facili da rimuovere e pulire

Aiutano a mantenere l'aria fresca e pulita in cucina.



### Per una manutenzione semplice, veloce e sostenibile in lavastoviglie.

La griglia di aspirazione al centro del piano a induzione aspirante è completamente rimovibile e consente di accedere al filtro antigrasso in alluminio e al filtro antiodori ad alta efficienza. Per una manutenzione senza sforzo e prestazioni regolari (disponibile solo su alcuni prodotti).

**PR** Piano aspirante Serie 600 con cappa filtrante nero opaco Matt SE  
KCC 83410 CT

**NEW 2026**



Fino a **3 VOLTE\*** più resistente ai graffi

**Benefit**

- Piano aspirante con cappa filtrante
- FlexiPower Management
- Funzione Bridge
- Connessione Hob2Hood®

Disponibile come optional  
il detergente per piano cottura  
induzione opaco M2HCMC01



Inquadra il QRCode  
per scoprire  
la Guida all'installazione

**Caratteristiche tecniche**

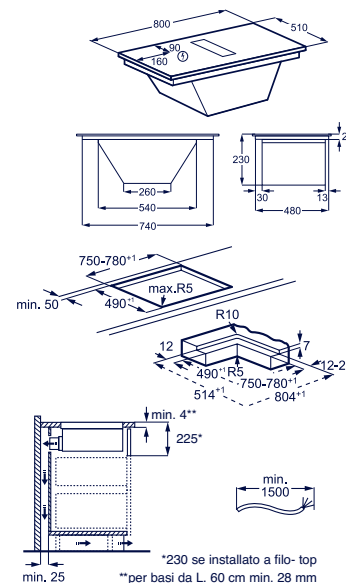
- Classe di efficienza energetica **A+**
- Assorbimento massimo **7,35 kW** con possibilità di power limitation (potenza regolabile)
- Cappa filtrante
- **9 livelli di potenza**
- 3 livelli di aspirazione + 1 intensivo
- **Portata massima aspirante 650 m<sup>3</sup>/h**
- **Completo di filtri carbone**
- Indicatore luminoso saturazione filtri
- **2 filtri in acciaio inox**

**Funzioni & Sicurezza**

- Funzione FlexiPower Management
- Funzione Power per potenza aggiuntiva
- Funzione Stop&Go, Funzione Heat Assist, Funzione Precise Heat e Funzione Pot Detection
- Contaminuti
- Blocco impostazioni di cottura
- Sicurezza bambini (blocco accensione)
- Spie di calore residuo
- Spegnimento automatico di sicurezza

**Design**

- **80 cm di larghezza**
- **4 zone di cottura**
- 1 Comando Direct Touch
- Controllo elettronico Touch Control con interfaccia unica per zone cottura e cappa
- Indicatore digitale del livello di potenza impostata per tutte le zone di cottura
- **Estetica vetroceramica Matt nera opaca**



**Installazione**

- Possibilità di installare anche a filo-top
- Minimo spessore del top 4mm
- **Possibilità di installazione in versione aspirante**

Modello	Prezzo
KCC83410CT	<b>1.800,00</b>

**PR** Piano aspirante Serie 800 con cappa filtrante  
KCC 84453 CK

**EU MADE IN EU**



**Benefit**

- Piano aspirante con cappa filtrante
- FlexiPower Management
- Doppia funzione Bridge
- Connessione Hob2Hood®



Inquadra il QRCode  
per scoprire  
la Guida all'installazione

**Caratteristiche tecniche**

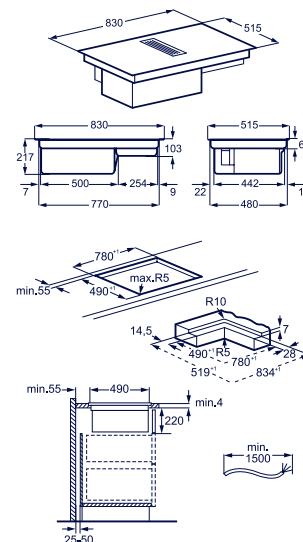
- Classe di efficienza energetica **A+**
- Assorbimento massimo **7,2 kW** con possibilità di power limitation (potenza regolabile)
- Cappa filtrante
- **9 livelli di potenza**
- 3 livelli di aspirazione + 1 intensivo
- **Portata massima aspirante 630 m<sup>3</sup>/h**
- Indicatore luminoso saturazione filtri
- **Filtro 2in1 (grasso e carbone)**

**Funzioni & Sicurezza**

- Funzione FlexiPower Management
- Funzione Power per potenza aggiuntiva
- Funzione Stop&Go
- Contaminuti
- Blocco impostazioni di cottura
- Sicurezza bambini (blocco accensione)
- Spie di calore residuo
- Spegnimento automatico di sicurezza

**Design**

- **83 cm di larghezza**
- **4 zone di cottura**
- 4 Comandi SliderTouch separati
- Controllo elettronico Touch Control con interfaccia singola per zone cottura e cappa
- Indicatore digitale del livello di potenza impostata per tutte le zone di cottura
- **Estetica nera**



**Installazione**

- Installazione a filo-top e sopra-top
- Minimo spessore del top 4 mm

Modello	Prezzo
KCC84453CK	<b>2.080,00</b>

\*Basato su test di abrasione condotti da un laboratorio svizzero esterno in conformità alla norma internazionale IEC 60068-2-70. La visibilità dei graffi viene valutata in confronto ai nostri piani cottura in vetroceramica standard senza trattamenti o rivestimenti speciali.

**PR** Piano aspirante Serie 800 con cappa aspirante  
KCD 84453 CK



**Caratteristiche tecniche**

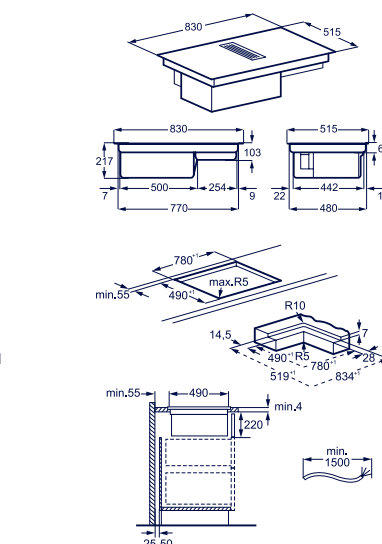
- Classe di efficienza energetica A+
- Assorbimento massimo 7,2 kW
- Cappa aspirante
- 9 livelli di potenza
- 3 livelli di aspirazione + 1 intensivo
- Portata massima aspirante 630 m<sup>3</sup>/h
- Indicatore luminoso saturazione filtri

**Funzioni & Sicurezza**

- Funzione FlexiPower Management
- Funzione Power per potenza aggiuntiva
- Funzione Stop&Go
- Contaminuti
- Blocco impostazioni di cottura
- Sicurezza bambini (blocco accensione)
- Spie di calore residuo
- Spegnimento automatico di sicurezza

**Design**

- 83 cm di larghezza
- 4 zone di cottura
- 4 Comandi SliderTouch separati
- Controllo elettronico Touch Control con interfaccia singola per zone cottura e cappa
- Indicatore digitale del livello di potenza impostata per tutte le zone di cottura
- Estetica nera



**Installazione**

- Installazione a filo-top e sopra-top
- Minimo spessore del top 4 mm

**Benefit**

- Piano aspirante con cappa aspirante
- FlexiPower Management
- Doppia funzione Bridge
- Connessione Hob2Hood®



Inquadra il QRCode per scoprire la Guida all'installazione

Modello	Prezzo
KCD84453CK	2.000,00





### Caratteristiche tecniche

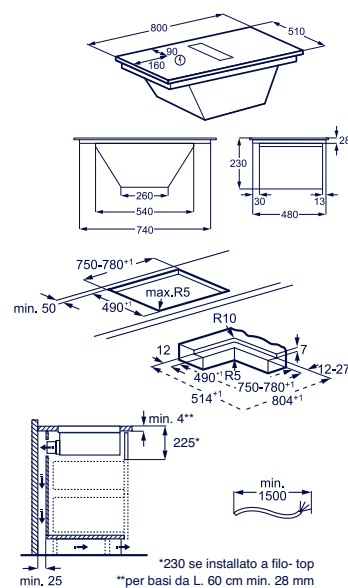
- Classe di efficienza energetica A+
- Assorbimento massimo 7,35 kW con possibilità di power limitation (potenza regolabile)
- Cappa filtrante
- 3 livelli di aspirazione + 1 intensivo
- Portata massima aspirante 650 m<sup>3</sup>/h
- Completo di filtri carbone
- Indicatore luminoso saturazione filtri
- 2 filtri in acciaio inox

### Funzioni & Sicurezza

- Funzione FlexiPower Management
- Funzione Power per potenza aggiuntiva
- Funzione Stop&Go, Funzione Heat Assist, Funzione Precise Heat e Funzione Pot Detection
- Contaminuti
- Blocco impostazioni di cottura
- Sicurezza bambini (blocco accensione)
- Spie di calore residuo
- Spegnimento automatico di sicurezza

### Design

- 80 cm di larghezza
- 4 zone di cottura
- 1 Comando Direct Touch
- Controllo elettronico Touch Control con interfaccia unica per zone cottura e cappa
- Indicatore digitale del livello di potenza impostata per tutte le zone di cottura
- Estetica nera



### Benefit

- Piano aspirante con cappa filtrante
- FlexiPower Management
- Funzione Bridge
- Connessione Hob2Hood®



Inquadra il QRCode per scoprire la Guida all'installazione

### Installazione

- Possibilità di installare anche a filo-top
- Possibilità di installazione in versione aspirante

Modello	Prezzo
KCC83410CK	1.650,00



**PR** Piano aspirante Serie 600 con cappa filtrante  
KCC 63410 CB

NEW 2026



### Caratteristiche tecniche

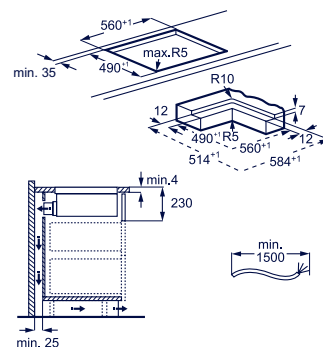
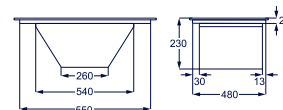
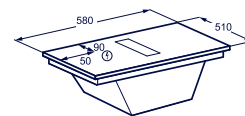
- Classe di efficienza energetica A+
- Assorbimento massimo 7,35 kW con possibilità di power limitation (potenza regolabile)
- Cappa filtrante
- 3 livelli di aspirazione + 1 intensivo
- Portata massima aspirante 630 m<sup>3</sup>/h
- Completo di filtri carbone
- Indicatore luminoso saturazione filtri
- 2 filtri in acciaio inox

### Funzioni & Sicurezza

- Funzione FlexiPower Management
- Funzione Power per potenza aggiuntiva
- Funzione Stop&Go, Funzione Heat Assist, Funzione Precise Heat e Funzione Pot Detection
- Contaminuti
- Blocco impostazioni di cottura
- Sicurezza bambini (blocco accensione)
- Spie di calore residuo
- Spegnimento automatico di sicurezza

### Design

- 60 cm di larghezza
- 4 zone di cottura
- 1 Comando Direct Touch
- Controllo elettronico Touch Control con interfaccia unica per zone cottura e cappa
- Indicatore digitale del livello di potenza impostata per tutte le zone di cottura
- Estetica nera



### Benefit

- Piano aspirante con cappa filtrante
- FlexiPower Management
- Funzione Bridge
- Connessione Hob2Hood®



Inquadra il QRCode  
per scoprire  
la Guida all'installazione

### Installazione

- Possibilità di installare anche a filo-top
- Minimo spessore del top 4mm
- Possibilità di installazione in versione aspirante

Modello	Prezzo
KCC63410CB	1.550,00

## M2CKCF01C

Il kit di canalizzazione universale è un kit completo che copre le installazioni comuni dallo scarico dell'aria della cappa (aspiratore del piano cottura) alla base della cucina. Può essere utilizzato sia in modalità filtrante con tubi che aspirante (in questo caso è possibile adattare il resto dell'installazione dalla base della cucina allo scarico dell'aria a parete grazie agli accessori del kit Componenti singoli per tubazioni). Per piani da 83 cm.



**K1 - Curva verticale rettangolare a 90° (X2)**

**K2 - Curva orizzontale rettangolare a 15° (X2)**

**K3 - Tubo rettangolare (X1)**

**K4 - Giunzione rettangolare femmina (X2)**

**Nastro adesivo in PVC,  
10 m (larghezza 50 mm) (X1)**

Modello	Prezzo
M2CKCF01C	221,00

## M2CKCF17C



**Kit di canalizzazione  
per piani da 80 cm/60 cm**

Modello	Prezzo
M2CKCF17C	151,00

## M2CKCF02U



**S2 - Collegamento orizzontale  
da rettangolare (220x90 mm)  
a circolare (ø150 mm)**

Modello	Prezzo
M2CKCF02U	36,00

## M2CKCF03U



**S3 - Curva verticale a 90°  
da rettangolare (220x90 mm)  
a circolare (ø150 mm)**

Modello	Prezzo
M2CKCF03U	36,00

## M2CKCF04U



**S4 - Curva orizzontale rettangolare  
a 90° (220x90 mm)**

Modello	Prezzo
M2CKCF04U	41,00

## M2CKCF05U



**S5 - Tubo rettangolare,  
1 metro (220x90 mm)**

Modello	Prezzo
M2CKCF05U	41,00

M2CKCF06U		S6 - Giunzione rettangolare femmina (220x90 mm)	Modello M2CKCF06U	Prezzo 20,00
M2CKCF07U		S7 - Tubo circolare, 1 metro (ø150 mm)	Modello M2CKCF07U	Prezzo 37,00
M2CKCF08U		S8 - Giunzione circolare femmina (ø150 mm)	Modello M2CKCF08U	Prezzo 20,00
M2CKCF09U		S9 - Curva verticale rettangolare a 90° (220x90 mm)	Modello M2CKCF09U	Prezzo 28,00
M2CKCF10U		S10 - Nastro adesivo in PVC, 10 m (larghezza 50 mm)	Modello M2CKCF10U	Prezzo 11,00
M2CKCF11U		S11 - Riduttore rettangolare orizzontale (220 mm) da 90 mm a 55 mm	Modello M2CKCF11U	Prezzo 16,00
M2CKCF12U		S12 - Griglia esterna con alette a gravità	Modello M2CKCF12U	Prezzo 28,00
M2CKCF13U		S13 - Congiunzione rettangolare verticale a 15°	Modello M2CKCF13U	Prezzo 34,00
MCFP101ST		Carbon Filter Standard	Modello MCFP101ST	Prezzo 82,00
MCFB70PL		2:1 Long Life Carbon Filter	Modello MCFB70PL	Prezzo 186,00
MCFB88		2:1 Long Life Carbon Filter	Modello MCFB88	Prezzo 163,00

# La gamma dei nostri piani cottura ad induzione



## Confronta i nostri piani cottura a induzione



500 Induzione



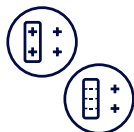
600 Flex



700 SenseBoil®



**Tecnologia SenseBoil®**  
L'acqua in ebollizione è automaticamente portata a temperatura e controllata grazie al sensore



**Funzioni Bridge o FlexBridge**  
La funzione Bridge combina due zone cottura creando un'unica grande area, mentre la funzione FlexBridge combina le zone cottura in tre modi diversi



**Induzione**  
Riscaldamento più rapido con il piano cottura ad induzione



# Scopri le innovative tecnologie, la facilità d'uso e la flessibilità dei piani cottura ad induzione di Electrolux.

## Piano cottura ad induzione Serie 700 SenseBoil®

Il piano ad induzione con tecnologia SenseBoil® riconosce quando l'acqua ha raggiunto il punto di ebollizione, regolando la temperatura in modo automatico. In questo modo l'acqua continuerà a sobbollire delicatamente ed in totale sicurezza mentre tu potrai dedicarti ad altre attività, come preparare la tavola o avviare la lavatrice



## Piano cottura ad induzione Serie 600 Bridge e FlexBridge®

### Funzione Bridge

Collega due zone in un'unica ampia superficie.

### Funzione FlexBridge®

Tre diverse opzioni di cottura in un'unica zona (due zone standard, una zona piccola e una media, una zona extra large).

### Funzione PowerSlide

Consente di cambiare il livello di potenza durante la cottura semplicemente spostando la pentola sulla zona più fredda o sfruttando temperature preimpostate.



## Questi piani cottura Sono anche dotati di:



### Tecnologia Hob2Hood®

Collegamento wireless tra il piano cottura e la cappa per un'aspirazione automatica.



### Funzione PowerBoost

La funzione PowerBoost mette il turbo al tuo piano cottura, riscaldando l'acqua più rapidamente. Ideale per preparare un piatto di spaghetti in pochi minuti.



Superficie semplice da pulire

# Vetro resistente ai graffi SaphirMatt®

Il vetro SaphirMatt® offre una protezione superiore contro i graffi rispetto alle superfici standard dei piani cottura in ceramica.

\*Basato su test di abrasione condotti da un laboratorio svizzero esterno in conformità alla norma internazionale IEC 60068-2-70. La visibilità dei graffi viene valutata in confronto ai nostri piani cottura in vetroceramica standard senza trattamenti o rivestimenti speciali.

Resistente alle impronte.



Fino a 10 volte più resistente ai graffi\*.



80% in meno di luce riflessa, per un impatto visivo maggiore



## SCOPRI IL BUNDLE ESCLUSIVO

Fino al 30 settembre 2026, acquistando un piano cottura ad induzione SaphirMatt® tra quelli aderenti alla promozione, subito **IN OMAGGIO UN SET DI PENTOLE COOKWARE** e **UN DETERGENTE MATT CARE.**

### ACQUISTA IL PIANO A INDUZIONE SAPHIRMATT®

Elenco modelli aderenti:  
EIS824531Z - EIS624531Z

#### SET DI PENTOLE COOKWARE E3SS

Il set di pentole in acciaio inox perfetto per l'induzione. La base con uno spessore maggiorato assicura una distribuzione del calore uniforme ed efficiente.



Valore accessorio  
**199,99€**

#### DETERGENTE PER PIANI OPACHI

Pulisce e lucida proteggendo i piani a induzione opachi. Lascia una pellicola protettiva che facilita le pulizie successive.



Valore accessorio  
**15,99€**

Operazione a premi indetta dai negozi di rivenditori cucine, presso cui è disponibile il relativo regolamento.

**PR** Piano Induzione SaphirMatt® Serie 700 SenseBoil®  
EIS 82453 IZ



Fino a **10 VOLTE\*** più resistente ai graffi

**Benefit e caratteristiche tecniche**

- Piano Induzione SenseBoil®
- Funzione Bridge
- Connessione piano-cappa Hob2Hood®
- Indicatore digitale del livello di potenza impostata per tutte le zone di cottura
- Assorbimento massimo regolabile da 1,5 kW a 7,35 kW



reddot design award  
best of the best 2024

**Design**

- Estetica SaphirMatt®
- Larghezza 80 cm
- 4 zone cottura con Windmill design
- Maxi zona da 24cm
- Display digitale con Controllo elettronico e comandi SliderTouch
- Potenza regolabile su 9 livelli

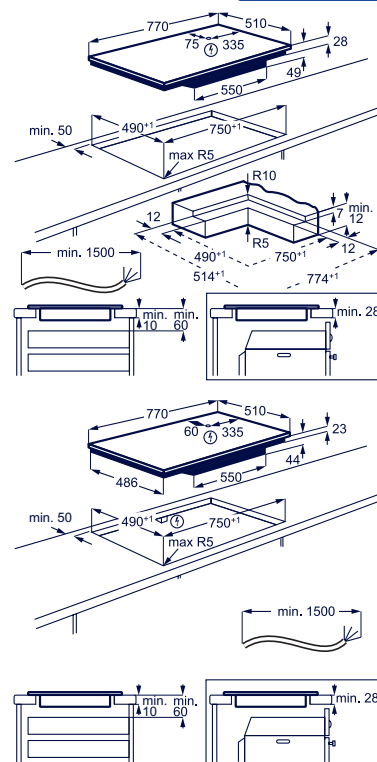
**Funzioni**

- **Power:** funzione per potenza aggiuntiva
- **Stop&Go:** funzione mantenimento in caldo
- Blocco impostazioni di cottura
- Sicurezza bambini
- Spegnimento automatico temporizzato
- Timer di zona individuali
- Contaminuti
- CountUp Timer
- Programmatore di fine cottura
- EcoTimer
- Spie calore residuo a 3 livelli
- Segnale acustico di fine cottura

**Installazione**


- Sistema di installazione facilitata Snap-In
- Possibilità di installare anche a filo-top

Disponibile come optional  
il detergente per piano cottura  
induzione opaco M2HCMC01



Modello	Prezzo
EIS82453IZ	1.350,00
M2HCMC01	15,99

**PR** Piano Induzione SaphirMatt® Serie 700 SenseBoil®  
EIS 62453 IZ



Fino a **10 VOLTE\*** più resistente ai graffi

**Benefit e caratteristiche tecniche**

- Piano Induzione SenseBoil®
- Funzione Bridge
- Connessione piano-cappa Hob2Hood®
- Indicatore digitale del livello di potenza impostata per tutte le zone di cottura
- Assorbimento massimo regolabile da 1,5 kW a 7,35 kW



reddot design award  
best of the best 2024

**Design**

- Estetica SaphirMatt®
- Larghezza 60 cm
- 4 zone cottura con Windmill design
- Display digitale con Controllo elettronico e comandi SliderTouch
- Potenza regolabile su 9 livelli

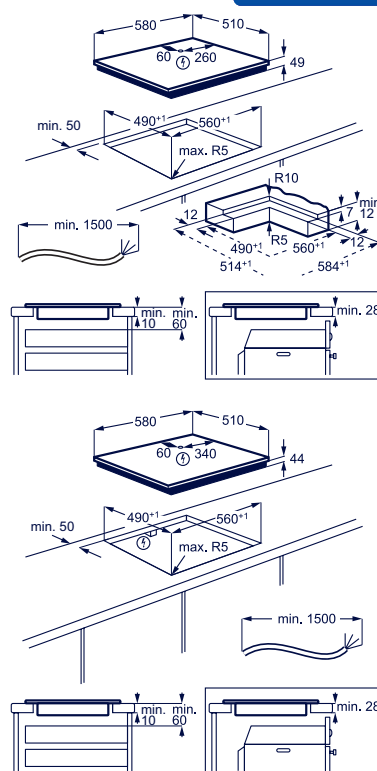
**Funzioni**

- **Power:** funzione per potenza aggiuntiva
- **Stop&Go:** funzione mantenimento in caldo
- Blocco impostazioni di cottura
- Sicurezza bambini
- Spegnimento automatico temporizzato
- Timer di zona individuali
- Contaminuti
- CountUp Timer
- Programmatore di fine cottura
- EcoTimer
- Spie calore residuo a 3 livelli
- Segnale acustico di fine cottura

**Installazione**

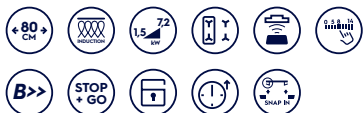
- Sistema di installazione facilitata Snap-In
- Possibilità di installare anche a filo-top
- Possibilità di installazione sopra ad una lavastoviglie (con optional M3DKH100)
- Possibilità di installazione sopra ad un sottotavolo (con optional M3DKH100)

Disponibile come optional  
il detergente per piano cottura  
induzione opaco M2HCMC01



Modello	Prezzo
EIS62453IZ	1.150,00
M3DKH100	48,00
M2HCMC01	15,99

**PR** Piano Induzione Serie 600 Bridge nero opaco Matt SE  
KIV 83443 CT



Fino a **3 VOLTE\*** più resistente ai graffi

Disponibile come optional  
il detergente per piano cottura  
induzione opaco M2HCMC01

### Benefit e caratteristiche tecniche

- Piano Induzione Bridge
- Connessione piano-cappa Hob2Hood®
- Assorbimento massimo regolabile da 1,5 kW a 7,2 kW

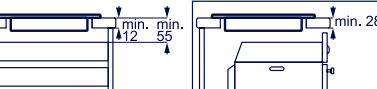
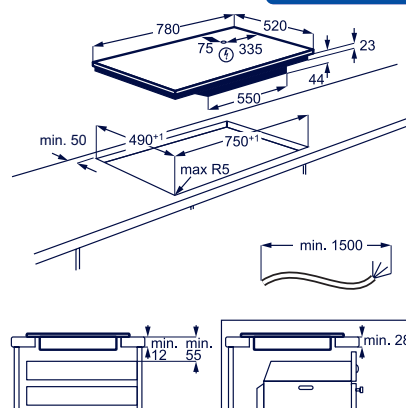
### Design

- Estetica vetroceramica nera opaca Matt
- Larghezza 80 cm
- 4 zone cottura con Windmill design
- Maxi zona da 24cm
- Display digitale con Controllo elettronico e comandi SliderTouch
- Potenza regolabile su 14 livelli

### Funzioni

- **Power:** funzione per potenza aggiuntiva
- **Stop&Go:** funzione mantenimento in caldo
- Riscaldamento rapido automatico
- Blocco impostazioni di cottura
- Sicurezza bambini
- Spegnimento automatico temporizzato
- Timer di zona individuali
- Contaminuti
- CountUp Timer
- Programmatore di fine cottura
- EcoTimer
- Spie calore residuo a 3 livelli
- Segnale acustico di fine cottura

**NEW 2026**



### Installazione

- Sistema di installazione facilitata Snap-In
- **Installazione sopra-top**

Modello	Prezzo
KIV83443CT	1.000,00
M2HCMC01	15,99

**PR** Piano Induzione Serie 600 Bridge nero opaco Matt SE  
KIV 63443 CT



Fino a **3 VOLTE\*** più resistente ai graffi

Disponibile come optional  
il detergente per piano cottura  
induzione opaco M2HCMC01

### Benefit e caratteristiche tecniche

- Piano Induzione Bridge
- Connessione piano-cappa Hob2Hood®
- Assorbimento massimo regolabile da 1,5 kW a 7,2 kW

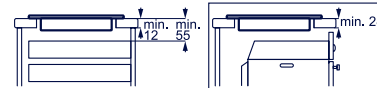
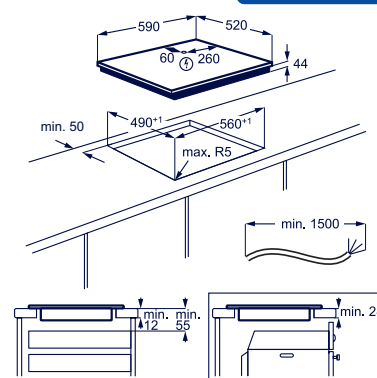
### Design

- Estetica vetroceramica nera opaca Matt
- Larghezza 60 cm
- 4 zone cottura con Windmill & Circles design
- Display digitale con Controllo elettronico e comandi SliderTouch
- Potenza regolabile su 14 livelli

### Funzioni

- **Power:** funzione per potenza aggiuntiva
- **Stop&Go:** funzione mantenimento in caldo
- Riscaldamento rapido automatico
- Blocco impostazioni di cottura
- Sicurezza bambini
- Spegnimento automatico temporizzato
- Contaminuti
- CountUp Timer
- Programmatore di fine cottura
- EcoTimer
- Spie calore residuo a 3 livelli
- Segnale acustico di fine cottura

**NEW 2026**



### Installazione

- Sistema di installazione facilitata Snap-In
- **Installazione sopra-top**
- Possibilità di installazione sopra ad una lavastoviglie (con optional M3DKH100)
- Possibilità di installazione sopra ad un sottotavolo (con optional M3DKH100)

Modello	Prezzo
KIV63443CT	850,00
M3DKH100	48,00
M2HCMC01	15,99

\*Basato su test di abrasione condotti da un laboratorio svizzero esterno in conformità alla norma internazionale IEC 60068-2-70. La visibilità dei graffi viene valutata in confronto ai nostri piani cottura in vetroceramica standard senza trattamenti o rivestimenti speciali.

**PR** Piano Induzione Serie 700 SenseBoil Doppio Bridge  
EIS 82550 I

NEW 2026



Esclusivo



### Benefit e caratteristiche tecniche

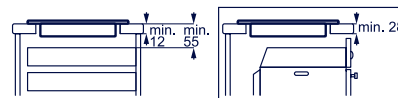
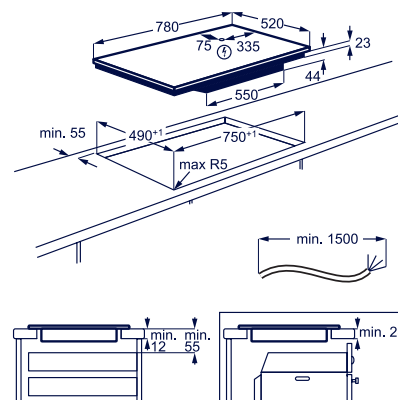
- Piano Induzione SenseBoil Doppio Bridge
- Funzione SenseBoil
- Funzione Doppio Bridge
- Connessione piano-cappa Hob2Hood
- Indicatore digitale del livello di potenza impostata per tutte le zone di cottura
- Assorbimento massimo regolabile da 1,5 kW a 7,35 kW

### Design

- Estetica vetroceramica nera
- Larghezza 80 cm
- 5 zone cottura con Windmill design
- Display digitale con Controllo elettronico e comandi SliderTouch
- Potenza regolabile su 9 livelli

### Funzioni

- **Power:** funzione per potenza aggiuntiva
- **Stop&Go:** funzione mantenimento in caldo
- Blocco impostazioni di cottura
- Sicurezza bambini
- Spegnimento automatico temporizzato
- Contaminuti
- Programmatore di fine cottura
- EcoTimer
- Spie calore residuo a 3 livelli
- Segnale acustico di fine cottura



### Installazione

- Sistema di installazione facilitata Snap-In
- Possibilità di installare anche a filo-top

Modello	Prezzo
EIS82550I	1.100,00

**PR** Piano Induzione Serie 700 SenseBoil®  
EIS 82453

EU MADE IN EU



### Benefit e caratteristiche tecniche

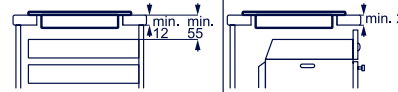
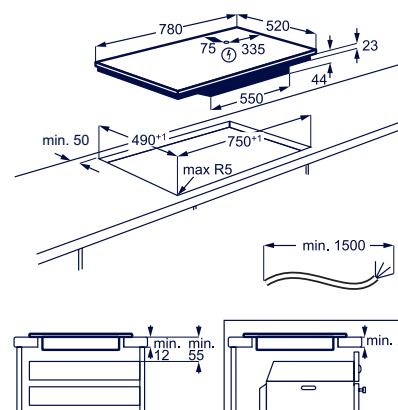
- Piano Induzione SenseBoil®
- Funzione SenseBoil®
- Funzione Bridge
- Connessione piano-cappa Hob2Hood®
- Indicatore digitale del livello di potenza impostata per tutte le zone di cottura
- Assorbimento massimo regolabile da 1,5 kW a 7,35 kW

### Design

- Estetica vetroceramica nera bisellata
- Larghezza 80 cm
- 4 zone cottura con Windmill design
- Maxi zona da 24cm
- Display digitale con Controllo elettronico e comandi SliderTouch
- Potenza regolabile su 9 livelli

### Funzioni

- **Power:** funzione per potenza aggiuntiva
- **Stop&Go:** funzione mantenimento in caldo
- Blocco impostazioni di cottura
- Sicurezza bambini
- Spegnimento automatico temporizzato
- Timer di zona individuali
- Contaminuti
- CountUp Timer
- Programmatore di fine cottura
- EcoTimer
- Spie calore residuo a 3 livelli
- Segnale acustico di fine cottura




### Installazione

- Sistema di installazione facilitata Snap-In
- Installazione a semifilo

Modello	Prezzo
EIS82453	1.000,00

**PR** Piano Induzione Serie 700 SenseBoil®  
EIS 62453



**Benefit e caratteristiche tecniche**

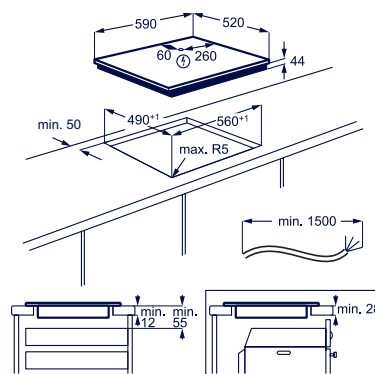
- Piano Induzione SenseBoil®
- Funzione SenseBoil®
- Funzione Bridge
- Connessione piano-cappa Hob2Hood®
- Indicatore digitale del livello di potenza impostata per tutte le zone di cottura
- Assorbimento massimo regolabile da 1,5 kW a 7,35 kW

**Design**

- Estetica vetroceramica nera bisellata
- Larghezza 60 cm
- 4 zone cottura con Windmill design
- Display digitale con Controllo elettronico e comandi SliderTouch
- Potenza regolabile su 9 livelli

**Funzioni**

- **Power:** funzione per potenza aggiuntiva
- **Stop&Go:** funzione mantenimento in caldo
- Blocco impostazioni di cottura
- Sicurezza bambini
- Spegnimento automatico temporizzato
- Timer di zona individuali
- Contaminuti
- CountUp Timer
- Programmatore di fine cottura
- EcoTimer
- Spie calore residuo a 3 livelli
- Segnale acustico di fine cottura



**Installazione**

- Sistema di installazione facilitata Snap-In
- **Installazione a semifilo**
- Possibilità di installazione sopra ad una lavastoviglie (con optional M3DKH100)
- Possibilità di installazione sopra ad un sottotavolo (con optional M3DKH100)

Modello	Prezzo
EIS62453	850,00
M3DKH100	48,00

**PR** Piano Induzione Serie 600 FlexBridge® con PowerSlide  
EIV 85456



**Benefit e caratteristiche tecniche**

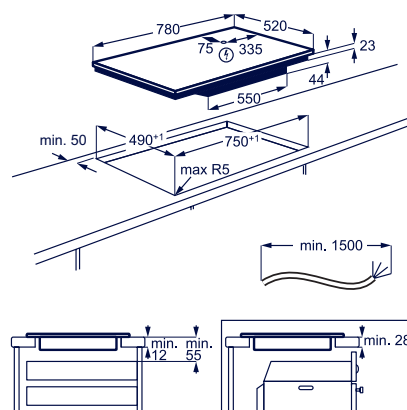
- Piano Induzione FlexBridge® con PowerSlide
- Funzione FlexBridge®
- Funzione PowerSlide
- Connessione piano-cappa Hob2Hood®
- Indicatore digitale del livello di potenza impostata per tutte le zone di cottura
- Assorbimento massimo regolabile da 1,5 kW a 7,35 kW

**Design**

- Estetica vetroceramica nera bisellata
- Larghezza 80 cm
- 4 zone cottura con Windmill design
- Zona XXL da 32 cm (es. paella)
- Display digitale con Controllo elettronico e comandi SliderTouch
- Potenza regolabile su 9 livelli

**Funzioni**

- **Power:** funzione per potenza aggiuntiva
- **Stop&Go:** funzione mantenimento in caldo
- Blocco impostazioni di cottura
- Sicurezza bambini
- Spegnimento automatico temporizzato
- Timer di zona individuali
- Contaminuti
- CountUp Timer
- Programmatore di fine cottura
- EcoTimer
- Spie calore residuo a 3 livelli



- Segnale acustico di fine cottura

**Installazione**

- Sistema di installazione facilitata Snap-In
- **Installazione a semifilo**

Modello	Prezzo
EIV85456	1.150,00

**PR** Piano Induzione Serie 600 FlexBridge® con PowerSlide  
EIV 64453



**Benefit e caratteristiche tecniche**

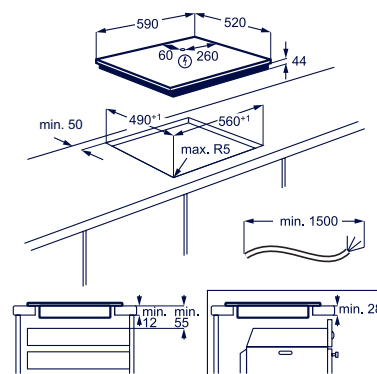
- Piano Induzione FlexBridge® con PowerSlide
- Funzione Bridge destra
- Funzione FlexBridge®
- Funzione PowerSlide
- Connessione piano-cappa Hob2Hood®
- Indicatore digitale del livello di potenza impostata per tutte le zone di cottura
- Assorbimento massimo regolabile da 1,5 kW a 7,35 kW

**Design**

- Estetica vetroceramica nera bisellata
- Larghezza 60 cm
- 4 zone cottura con Windmill design
- Display digitale con Controllo elettronico e comandi SliderTouch
- Potenza regolabile su 9 livelli

**Funzioni**

- **Power:** funzione per potenza aggiuntiva
- **Stop&Go:** funzione mantenimento in caldo
- Blocco impostazioni di cottura
- Sicurezza bambini
- Spegnimento automatico temporizzato
- Timer di zona individuali
- Contaminuti
- CountUp Timer
- Programmatore di fine cottura
- EcoTimer



- Spie calore residuo a 3 livelli
- Segnale acustico di fine cottura

**Installazione**

- Sistema di installazione facilitata Snap-In
- **Installazione a semifilo**

Modello	Prezzo
EIV64453	1.050,00

Piano Induzione Serie 600 Bridge  
EIL 83443 BW



**Benefit e caratteristiche tecniche**

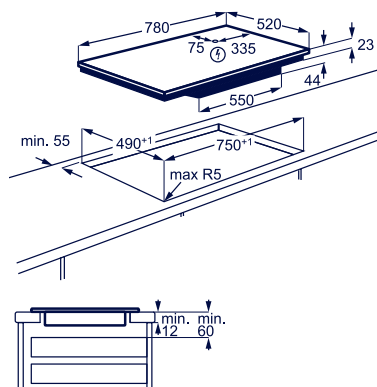
- Piano Induzione Bridge
- Funzione Bridge
- Indicatore digitale del livello di potenza impostata per tutte le zone di cottura
- Assorbimento massimo regolabile da 1,5 kW a 4,6 kW

**Design**

- Estetica vetroceramica bianca bisellata
- Larghezza 80 cm
- 4 zone cottura con Windmill design
- Maxi zona da 24cm
- Display digitale con controllo elettronico e comandi SliderTouch con potenza regolabile su 14 livelli

**Funzioni**

- **Power:** funzione per potenza aggiuntiva
- **Stop&Go:** funzione mantenimento in caldo
- Riscaldamento rapido automatico
- Blocco impostazioni di cottura
- Sicurezza bambini
- Spegnimento automatico temporizzato
- Contaminuti
- CountUp Timer
- Programmatore di fine cottura
- EcoTimer
- Spie calore residuo a 3 livelli
- Segnale acustico di fine cottura



**Installazione**

- Sistema di installazione facilitata Snap-In
- **Installazione a semifilo**

Modello	Prezzo
EIL83443BW	1.100,00

## Piano Induzione Serie 600 Bridge EIL 83443



### Benefit e caratteristiche tecniche

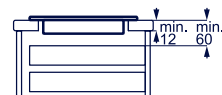
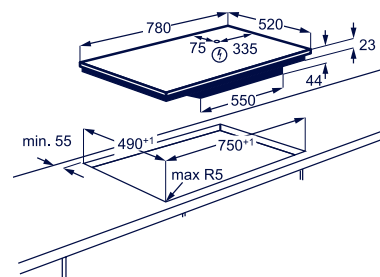
- Piano Induzione Bridge
- Funzione Bridge
- Connessione piano-cappa Hob2Hood®
- Indicatore digitale del livello di potenza impostata per tutte le zone di cottura
- Assorbimento massimo regolabile da 1,5 kW a 4,6 kW

### Design

- Estetica vetroceramica nera bisellata
- Larghezza 80 cm
- 4 zone cottura con Windmill design
- Maxi zona da 24 cm
- Display digitale con controllo elettronico e comandi SliderTouch con potenza regolabile su 14 livelli

### Funzioni

- **Power:** funzione per potenza aggiuntiva
- **Stop&Go:** funzione mantenimento in caldo
- Riscaldamento rapido automatico
- Blocco impostazioni di cottura
- Sicurezza bambini
- Spegnimento automatico temporizzato
- Contaminuti
- CountUp Timer
- Programmatore di fine cottura
- EcoTimer



- Spie calore residuo a 3 livelli
- Segnale acustico di fine cottura

### Installazione

- Sistema di installazione facilitata Snap-In
- **Installazione a semifilo**

Modello	Prezzo
EIL83443	900,00

## Piano Induzione Serie 600 Bridge EIL 63443 BW



### Benefit e caratteristiche tecniche

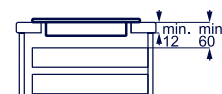
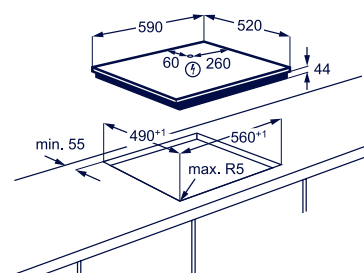
- Piano Induzione con Bridge
- Funzione Bridge
- Indicatore digitale del livello di potenza impostata per tutte le zone di cottura
- Assorbimento massimo regolabile da 1,5 kW a 4,6 kW

### Design

- Estetica vetroceramica bianca bisellata
- Larghezza 60 cm
- 4 zone cottura con Windmill design
- Display digitale con controllo elettronico e comandi SliderTouch con potenza regolabile su 14 livelli

### Funzioni

- **Power:** funzione per potenza aggiuntiva
- **Stop&Go:** funzione mantenimento in caldo
- Riscaldamento rapido automatico
- Blocco impostazioni di cottura
- Sicurezza bambini
- Contaminuti
- CountUp Timer
- Programmatore di fine cottura
- EcoTimer
- Spie calore residuo a 3 livelli
- Segnale acustico di fine cottura



### Installazione

- Sistema di installazione facilitata Snap-In
- **Installazione a semifilo**

Modello	Prezzo
EIL63443BW	980,00

Piano Induzione Serie 600 Bridge  
EIL 63443



**Benefit e caratteristiche tecniche**

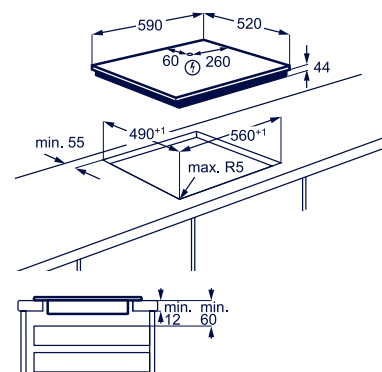
- Piano Induzione con Bridge
- Funzione Bridge
- Connessione piano-cappa Hob2Hood®
- Indicatore digitale del livello di potenza impostata per tutte le zone di cottura
- Assorbimento massimo regolabile da 1,5 kW a 4,6 kW

**Design**

- Estetica vetroceramica nera bisellata
- Larghezza 60 cm
- 4 zone cottura con Windmill design
- Display digitale con controllo elettronico e comandi SliderTouch con potenza regolabile su 14 livelli

**Funzioni**

- **Power:** funzione per potenza aggiuntiva
- **Stop&Go:** funzione mantenimento in caldo
- Riscaldamento rapido automatico
- Blocco impostazioni di cottura
- Sicurezza bambini
- Spegnimento automatico temporizzato
- Contaminuti
- CountUp Timer
- Programmatore di fine cottura
- EcoTimer
- Spie calore residuo a 3 livelli
- Segnale acustico di fine cottura



**Installazione**

- Sistema di installazione facilitata Snap-In
- Installazione a semifilo

Modello	Prezzo
EIL63443	770,00

Piano Induzione Serie 500  
EIT 81443



**Benefit e caratteristiche tecniche**

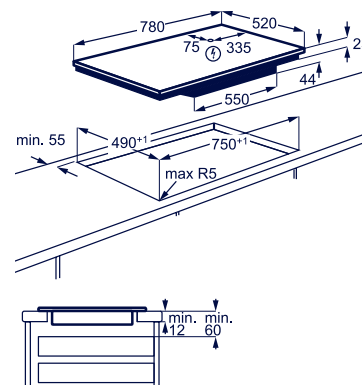
- Piano Induzione
- Connessione piano-cappa Hob2Hood®
- Indicatore digitale del livello di potenza impostata per tutte le zone di cottura
- Assorbimento massimo regolabile da 1,5 kW a 7,2 kW

**Design**

- Estetica vetroceramica nero bisellato
- Larghezza 80 cm
- 4 zone cottura con Windmill design
- Display digitale con controllo elettronico e comandi SliderTouch
- Potenza regolabile su 14 livelli

**Funzioni**

- **Power:** funzione per potenza aggiuntiva
- Riscaldamento rapido automatico
- Blocco impostazioni di cottura
- Sicurezza bambini
- Spegnimento automatico temporizzato
- Contaminuti
- CountUp Timer
- Programmatore di fine cottura
- EcoTimer
- Spie calore residuo a 3 livelli
- Segnale acustico di fine cottura



**Installazione**

- Sistema di installazione facilitata Snap-In
- Installazione a semifilo

Modello	Prezzo
EIT81443	860,00

**PR** Piano Induzione Serie 500  
CIL 61443 C



Esclusivo



**Benefit e caratteristiche tecniche**

- Piano Induzione
- Connessione piano-cappa Hob2Hood®
- Indicatore digitale del livello di potenza impostata per tutte le zone di cottura
- Assorbimento massimo regolabile da 1,5 kW a 4,6 kW

**Design**

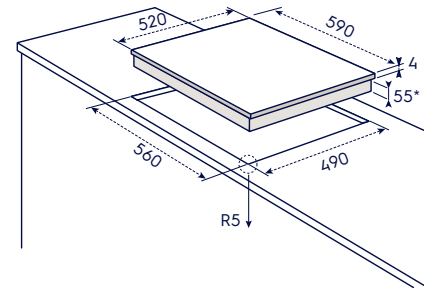
- Estetica nera
- **Larghezza 60 cm**
- **4 zone cottura con Windmill design**
- Display digitale con controllo elettronico e comandi SliderTouch
- Potenza regolabile su 14 livelli

**Funzioni**

- **Power:** funzione per potenza aggiuntiva
- Riscaldamento rapido automatico
- Blocco impostazioni di cottura
- Sicurezza bambini
- Spegnimento automatico temporizzato
- Contaminuti
- CountUp Timer
- Programmatore di fine cottura
- EcoTimer
- Spie calore residuo a 3 livelli
- Segnale acustico di fine cottura

**Installazione**

- Sistema di installazione facilitata Snap-In
- **Installazione sopra top**



\*prevedere 20 mm per aerazione

Modello	Prezzo
CIL61443C	590,00

Piano Induzione Serie 300  
KIB 60424 CK



**Benefit e caratteristiche tecniche**

- Piano Induzione
- Assorbimento massimo 3,0 kW

**Design**

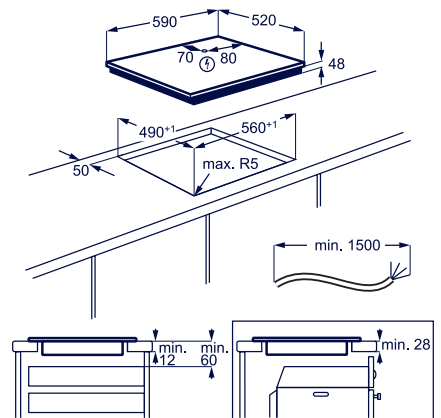
- Estetica vetroceramica nera
- **Larghezza 60 cm**
- **4 zone cottura**
- Display digitale con controllo elettronico Direct Touch
- Potenza regolabile su 9 livelli

**Funzioni**

- **Power:** funzione per potenza aggiuntiva
- Blocco impostazioni di cottura
- Sicurezza bambini

**Installazione**

- Sistema di installazione facilitata Snap-In
- **Installazione sopra-top**



Modello	Prezzo
KIB60424CK	550,00

## Piano Elettrico Serie 300 KT 6400 X



### Benefit e caratteristiche tecniche

- Piano Elettrico
- Assorbimento massimo da 6,5 kW

### Design

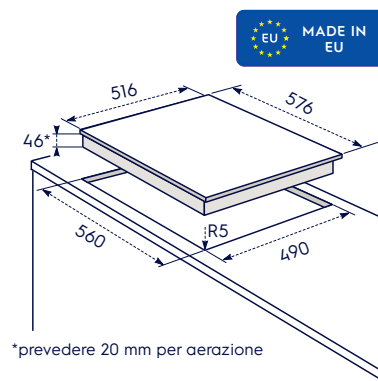
- Estetica vetroceramica nera con cornice ribassata inox
- **Larghezza 60 cm**
- **4 zone di cottura**
- Controllo elettronico e comandi Touch Control

### Funzioni

- Sicurezza bambini
- Spegnimento automatico temporizzato
- Spie di calore residuo
- Segnale acustico di fine cottura

### Installazione

- Sistema di installazione facilitata Snap-In
- **Installazione a semifilo**


















Modello	Prezzo
KT6400X	650,00

# La gamma dei nostri piani cottura a gas



## Confronta i nostri piani cottura a gas

	300 Gas Hob	600 SpeedBurner	600 StepPower	700 EasyClean	800 FlameLight
 <b>Tecnologia Hob2Hood®</b> La funzione attiva automaticamente l'aspirazione da piano a cappa grazie alla connessione wireless					
 <b>Rivestimento EasyClean</b> Antigraffio e antimacchia, per una pulizia più agevole					
 <b>StepPower</b> Comandi per impostare il livello di fiamma tra 1 e 9					
 <b>Vertical Flame</b> Bruciatori Vertical Flame ad alta efficienza +20%					
 <b>SpeedBurner</b> Calore diretto sul fondo di pentole e padelle					

## Le linee estetiche dei piani a gas Electrolux

### Gas on Glass

Studiata per chi desidera enfatizzare con l'eleganza distintiva del vetro la linearità e la purezza formale delle cucine più moderne e minimaliste. Disponibile nelle finiture: nero Matt, nero ludico e bianco lucido.



### UltraFlat

I nuovi piani UltraFlat sono costituiti da un'unica lastra di acciaio inox completamente piatta dal profilo di soli 5 mm. Sono l'ideale per inserirsi nelle cucine più moderne e di tendenza, abbinabili con i lavelli dagli spessori più sottili, conferendo un'idea di linearità e pulizia.



### Slim Profile

Progetto estetico essenziale e squadrato, in cui prevale l'acciaio nel rigore delle linee, nella purezza delle forme e nella linearità delle superfici.



### Soft

Progettata per inserirsi perfettamente in ambienti cucina moderni, caratterizzati da linee morbide e volumi arrotondati.



### Rustico

Espressamente pensata per le cucine tradizionali, per chi desidera ricreare atmosfere più calde e familiari, in grado di valorizzare materiali naturali quali il legno, la pietra ed il marmo.



# Oggi, una selezione di piani cottura della gamma è certificata Hydrogen Ready 20%

Da diversi anni stiamo studiando l'utilizzo dell'idrogeno come possibile fonte alternativa per l'alimentazione dei nostri piani cottura.

Ad oggi una selezione di piani cottura della gamma è stata testata e certificata Hydrogen Ready 20% per operare con una miscela di gas naturale e idrogeno fino al 20%.

In Italia e in Europa, le infrastrutture esistenti, come la rete di trasporto e distribuzione del metano, possono già trasportare, in fase di sperimentazione, miscele di metano e idrogeno al 10% in volume ma l'obiettivo è arrivare fino al 20%.

Stessa efficienza, stessa sicurezza: i piani cottura funzionano sia con gas naturale sia con miscela di idrogeno, garantendo prestazioni affidabili e accompagnando l'evoluzione energetica.



Hydrogen  
Ready 20%



**PR** Piano Gas Serie 700 StepPower Gas on Glass  
KGG 753723 L

**NEW 2026****Benefit**

- Piano Gas StepPower Gas on Glass
- Manopole StepPower: controllo preciso della fiamma su nove livelli
- Bruciatori Vertical Flame ad alta efficienza +20%
- Bruciatore Hi-Power 3,8kw

**Design**

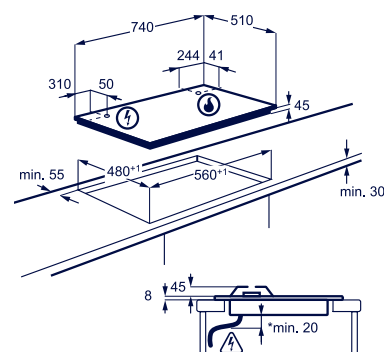
- Estetica Matt cristallo temperato nero opaco e manopole finitura nera con bruciatori Matt nero opaco con speciale trattamento EasyClean lavabili in lavastoviglie
- Larghezza 75 cm
- 5 fuochi gas
- Griglie singole in ghisa lavabili in lavastoviglie
- Accensione integrata nella manopola

**Caratteristiche tecniche**

- Sicurezza Sicurgas

**Installazione**

- Possibilità di installazione sopra ad una lavastoviglie (con optional M3DKH100)
- Possibilità di installazione sopra ad un sottotavolo (con optional M3DKH100)



Modello	Prezzo
KGG753723L	850,00
M3DKH100	48,00

**PR** Piano Gas Serie 700 StepPower Gas on Glass  
KGG 643723 L

**NEW 2026****Benefit**

- Piano Gas StepPower Gas on Glass
- Manopole StepPower: controllo preciso della fiamma su nove livelli
- Bruciatori Vertical Flame ad alta efficienza +20%
- Bruciatore Hi-Power 3,8kw

**Design**

- Estetica Matt cristallo temperato nero opaco e manopole finitura nera con bruciatori Matt nero opaco con speciale trattamento EasyClean lavabili in lavastoviglie

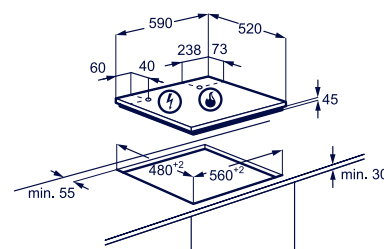
- Larghezza 60 cm
- 4 fuochi gas
- Griglie singole in ghisa lavabili in lavastoviglie
- Accensione integrata nella manopola

**Caratteristiche tecniche**

- Sicurezza Sicurgas

**Installazione**

- Possibilità di installazione sopra ad una lavastoviglie (con optional M3DKH100)
- Possibilità di installazione sopra ad un sottotavolo (con optional M3DKH100)



Modello	Prezzo
KGG643723L	740,00
M3DKH100	48,00

**PR** Piano Gas Serie 800 FlameLight Gas on Glass  
KGG 953753 K



### Benefit

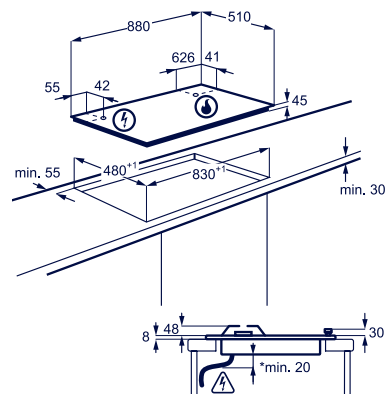
- Piano Gas FlameLight Gas on Glass
- Indicatori a LED
- Manopole StepPower: controllo preciso della fiamma su nove livelli
- Bruciatori Vertical Flame ad alta efficienza +20%
- Bruciatore Hi-Power 3,8kw
- Connessione piano-cappa Hob2Hood®

### Design

- Estetica cristallo temperato nero e manopole finitura nero/inox con bruciatori Matt nero opaco con speciale trattamento EasyClean lavabili in lavastoviglie
- Larghezza 90 cm
- 5 fuochi gas
- Griglie singole in ghisa lavabili in lavastoviglie
- Accensione integrata nella manopola

### Caratteristiche tecniche

- Contaminuti
- Sicurezza Sicurgas
- Buzzer: funzione segnale acustico
- Indicatore di calore residuo



### Installazione

- Possibilità di installazione sopra ad una lavastoviglie (con optional M3DKH100)
- Possibilità di installazione sopra ad un sottotavolo (con optional M3DKH100)

Modello	Prezzo
KGG953753K	1.030,00
M3DKH100	48,00



**PR** Piano Gas Serie 800 FlameLight Gas on Glass  
KGG 753753 K



**Benefit**

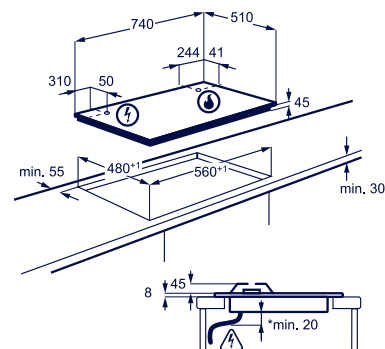
- Piano Gas FlameLight Gas on Glass
- Indicatori a LED
- Manopole StepPower: controllo preciso della fiamma su nove livelli
- Bruciatori Vertical Flame ad alta efficienza +20%
- Bruciatore Hi-Power 3,8kw
- Connessione piano-cappa Hob2Hood®

**Design**

- Estetica cristallo temperato nero e manopole finitura nero/inox con bruciatori Matt nero opaco con speciale trattamento EasyClean lavabili in lavastoviglie
- Larghezza 75 cm
- 5 fuochi gas
- Griglie singole in ghisa lavabili in lavastoviglie
- Accensione integrata nella manopola

**Caratteristiche tecniche**

- Contaminuti
- Sicurezza Sicurgas
- Buzzer: funzione segnale acustico
- Indicatore di calore residuo



**Installazione**

- Possibilità di installazione sopra ad una lavastoviglie (con optional M3DKH100)
- Possibilità di installazione sopra ad un sottotavolo (con optional M3DKH100)

**KGG 753753 W** - Estetica cristallo temperato bianco e manopole finitura nero/inox con bruciatori Matt nero opaco con speciale trattamento EasyClean lavabili in lavastoviglie

Modello	Prezzo
KGG753753K	880,00
KGG753753W	880,00
M3DKH100	48,00

**PR** KGG 753753 W

**PR** Piano Gas Serie 800 FlameLight Gas on Glass  
KGG 643753 W



**Benefit**

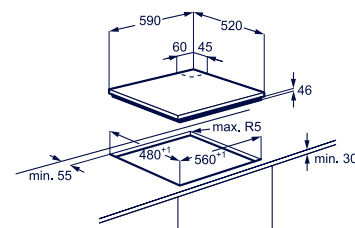
- Piano Gas FlameLight Gas on Glass
- Indicatori a LED
- Manopole StepPower: controllo preciso della fiamma su nove livelli
- Bruciatori Vertical Flame ad alta efficienza +20%
- Bruciatore Hi-Power 3,8kw
- Connessione piano-cappa Hob2Hood®

**Design**

- Estetica cristallo temperato bianco e manopole finitura nero/inox con bruciatori Matt nero opaco con speciale trattamento EasyClean lavabili in lavastoviglie
- Larghezza 60 cm
- 4 fuochi gas
- Griglie singole in ghisa lavabili in lavastoviglie
- Accensione integrata nella manopola

**Caratteristiche tecniche**

- Contaminuti
- Sicurezza Sicurgas
- Buzzer: funzione segnale acustico
- Indicatore di calore residuo



**Installazione**

- Possibilità di installazione sopra ad una lavastoviglie (con optional M3DKH100)
- Possibilità di installazione sopra ad un sottotavolo (con optional M3DKH100)

**KGG 643753 K** - Estetica cristallo temperato nero e manopole finitura nero/inox con bruciatori Matt nero opaco con speciale trattamento EasyClean lavabili in lavastoviglie

Modello	Prezzo
KGG643753W	760,00
KGG643753K	760,00
M3DKH100	48,00

**PR** KGG 643753 K



## Piano Gas Serie 600 StepPower Gas on Glass KGG 75362 K



### Benefit

- Piano Gas StepPower Gas on Glass
- **Manopole StepPower:** controllo preciso della fiamma su nove livelli
- **Bruciatori SpeedBurner** ad alta efficienza +20%
- **Bruciatore Wok** multicorona

### Design

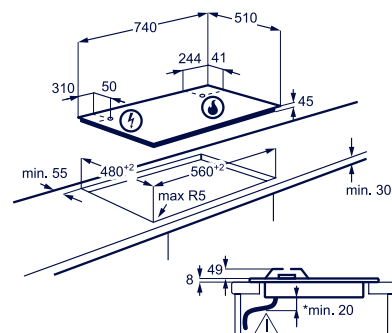
- Estetica cristallo temperato nero e manopole finitura nero/inox
- **Larghezza 75 cm**
- **5 fuochi gas**
- **Griglie in ghisa**
- Accensione integrata nella manopola

### Caratteristiche tecniche

- Sicurezza Sicurgas

### Installazione

- Possibilità di installazione sopra ad una lavastoviglie (con optional M3DKH100)
- Possibilità di installazione sopra ad un sottotavolo (con optional M3DKH100)

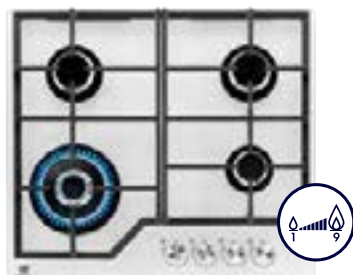


KGG 75362 W

**KGG 75362 W** - Estetica cristallo temperato bianco e manopole finitura bianco/inox

Modello	Prezzo
KGG75362K	730,00
KGG75362W	730,00
M3DKH100	48,00

## Piano Gas Serie 600 StepPower Gas on Glass KGG 64362 W



### Benefit

- Piano Gas StepPower Gas on Glass
- **Manopole StepPower:** controllo preciso della fiamma su nove livelli
- **Bruciatori SpeedBurner** ad alta efficienza +20%
- **Bruciatore Wok** multicorona

### Design

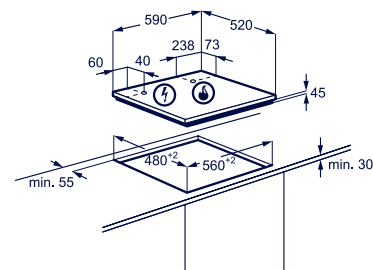
- Estetica cristallo temperato bianco e manopole finitura bianco/inox
- **Larghezza 60 cm**
- **4 fuochi gas**
- **Griglie in ghisa**
- Accensione integrata nella manopola

### Caratteristiche tecniche

- Sicurezza Sicurgas

### Installazione

- Possibilità di installazione sopra ad una lavastoviglie (con optional M3DKH100)
- Possibilità di installazione sopra ad un sottotavolo (con optional M3DKH100)



KGG 64362 K

**KGG 64362 K** - Estetica cristallo temperato nero e manopole finitura nero/inox

Modello	Prezzo
KGG64362W	600,00
KGG64362K	600,00
M3DKH100	48,00

**Piano Gas Serie 600 StepPower Gas on Glass  
KGG 75372 K**



**Benefit**

- Piano Gas StepPower Gas on Glass
- Bruciatori SpeedBurner ad alta efficienza +20%
- Bruciatore Wok multicorona

**Design**

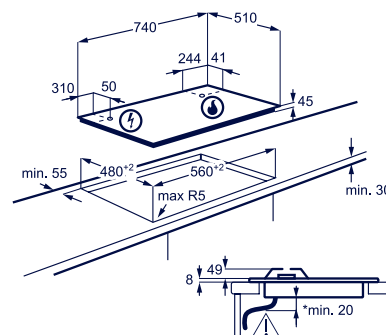
- Estetica cristallo temperato nero e manopole finitura nero/inox
- Larghezza 75 cm
- 5 fuochi gas
- Griglie in ghisa singole
- Accensione integrata nella manopola

**Caratteristiche tecniche**

- Sicurezza Sicurgas

**Installazione**

- Possibilità di installazione sopra ad una lavastoviglie (con optional M3DKH100)
- Possibilità di installazione sopra ad un sottotavolo (con optional M3DKH100)



Modello	Prezzo
KGG75372K	670,00
M3DKH100	48,00

**Piano Gas Serie 600 SpeedBurner Gas on Glass  
KGG 7537 W**



**Benefit**

- Piano Gas SpeedBurner Gas on Glass
- Bruciatori SpeedBurner ad alta efficienza +20%
- Bruciatore Wok multicorona

**Design**

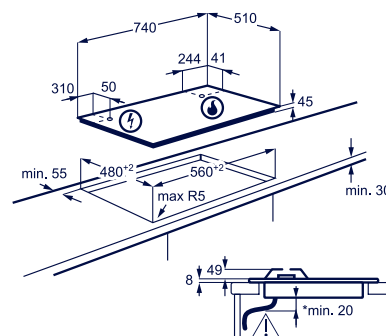
- Estetica cristallo temperato bianco e manopole finitura bianco/inox
- Larghezza 75 cm
- 5 fuochi gas
- Griglie in ghisa singole
- Accensione integrata nella manopola

**Caratteristiche tecniche**

- Sicurezza Sicurgas

**Installazione**

- Possibilità di installazione sopra ad una lavastoviglie (con optional M3DKH100)
- Possibilità di installazione sopra ad un sottotavolo (con optional M3DKH100)



Modello	Prezzo
KGG7537W	730,00
M3DKH100	48,00

## Piano Gas Serie 600 SpeedBurner Gas on Glass KGG 6437 W



### Benefit

- Piano Gas SpeedBurner Gas on Glass
- Bruciatori SpeedBurner ad alta efficienza +20%
- Bruciatore Wok multicorona

### Design

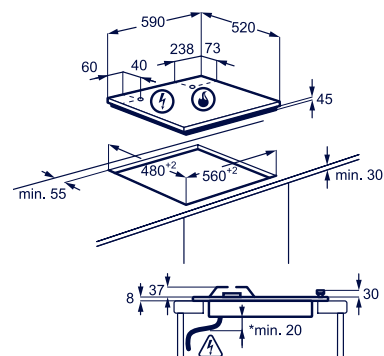
- Estetica cristallo temperato bianco e manopole finitura bianco/inox
- Larghezza 60 cm
- 4 fuochi gas
- Griglie singole in ghisa
- Accensione integrata nella manopola

### Caratteristiche tecniche

- Sicurezza Sicurgas

### Installazione

- Possibilità di installazione sopra ad una lavastoviglie (con optional M3DKH100)
- Possibilità di installazione sopra ad un sottotavolo (con optional M3DKH100)



Modello	Prezzo
KGG6437W	640,00
M3DKH100	48,00

## PR Piano Gas Serie 700 EasyClean Ultraflat KGU 753723 Z



### Benefit

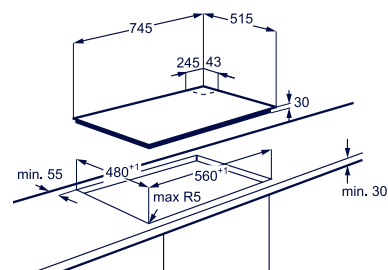
- Piano Gas UltraFlat 5mm EasyClean
- Manopole StepPower: controllo preciso della fiamma su nove livelli
- Bruciatori Vertical Flame ad alta efficienza +20%
- Bruciatore Hi-Power 3,8kw

### Design

- Estetica inox con trattamento EasyClean e manopole finitura nero/inox con bruciatori Matt nero opaco con speciale trattamento EasyClean lavabili in lavastoviglie
- Larghezza 75 cm
- 5 fuochi gas
- Griglie singole in ghisa lavabili in lavastoviglie
- Accensione integrata nella manopola

### Caratteristiche tecniche

- Sicurezza Sicurgas



Modello	Prezzo
KGU753723Z	770,00

**PR** Piano Gas Serie 700 EasyClean Ultraflat  
KGU 643723 Z



**Benefit**

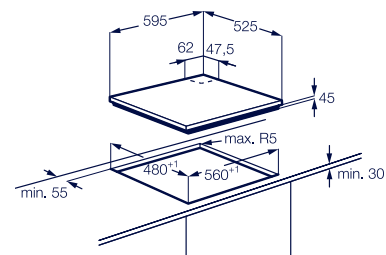
- Piano Gas UltraFlat 5 mm EasyClean
- Manopole StepPower: controllo preciso della fiamma su nove livelli
- Bruciatori Vertical Flame ad alta efficienza +20%
- Bruciatore Hi-Power 3,8kw

**Design**

- Estetica inox con trattamento EasyClean e manopole finitura nero/inox con bruciatori Matt nero opaco con speciale trattamento EasyClean lavabili in lavastoviglie
- Larghezza 60 cm
- 4 fuochi gas
- Griglie singole in ghisa lavabili in lavastoviglie
- Accensione integrata nella manopola

**Caratteristiche tecniche**

- Sicurezza Sicurgas



Modello	Prezzo
KGU643723Z	730,00

**PR** Piano Gas Serie 600 StepPower EasyClean Slim Profile  
KGS 75362 XX



**Benefit**

- Piano Gas StepPower EasyClean Slim Profile da 8mm
- Manopole StepPower: controllo preciso della fiamma su nove livelli
- Bruciatori SpeedBurner ad alta efficienza +20%
- Bruciatore Wok multicorona

**Design**

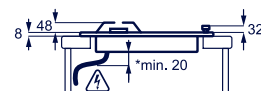
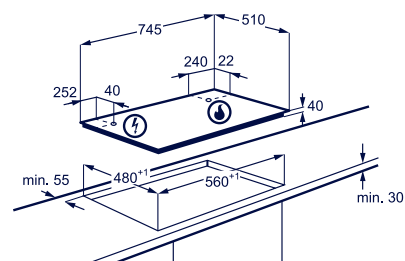
- Estetica inox trattamento EasyClean e manopole finitura nero/inox
- Larghezza 75 cm
- 5 fuochi gas
- Griglie in ghisa
- Accensione integrata nella manopola

**Caratteristiche tecniche**

- Sicurezza Sicurgas

**Installazione**

- Possibilità di installazione sopra ad una lavastoviglie (con optional M3DKH100)
- Possibilità di installazione sopra ad un sottotavolo (con optional M3DKH100)



Modello	Prezzo
KGS75362XX	730,00
M3DKH100	48,00

**PR** Piano Gas Serie 600 StepPower EasyClean Slim Profile  
KGS 64362 XX



**Benefit**

- Piano Gas StepPower EasyClean Slim Profile da 8mm
- Manopole StepPower: controllo preciso della fiamma su nove livelli
- Bruciatori SpeedBurner ad alta efficienza +20%
- Bruciatore Wok multicorona

**Design**

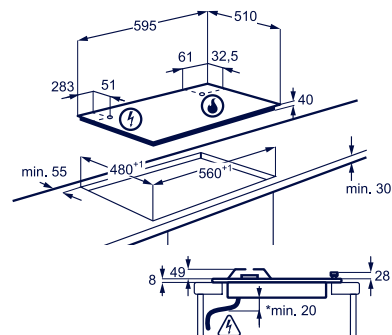
- Estetica inox trattamento EasyClean e manopole finitura nero/inox
- Larghezza 60 cm
- 4 fuochi gas
- Griglie in ghisa
- Accensione integrata nella manopola

**Caratteristiche tecniche**

- Sicurezza Sicurgas

**Installazione**

- Possibilità di installazione sopra ad una lavastoviglie (con optional M3DKH100)
- Possibilità di installazione sopra ad un sottotavolo (con optional M3DKH100)



Modello	Prezzo
KGS64362XX	600,00
M3DKH100	48,00

**PR** Piano Gas Serie 600 StepPower Slim Profile  
KGS 7566 S2X



**Benefit**

- Piano Gas Slim Profile da 8mm
- Manopole StepPower: controllo preciso della fiamma su nove livelli
- Bruciatori SpeedBurner ad alta efficienza +20%
- Bruciatore Side Wok multicorona

**Design**

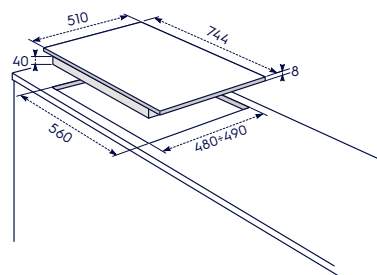
- Estetica inox e manopole finitura inox
- Larghezza 75 cm
- 5 fuochi gas
- Griglie in ghisa
- Accensione integrata nella manopola

**Caratteristiche tecniche**

- Sicurezza Sicurgas


**Installazione**

- Possibilità di installazione sopra ad una lavastoviglie (con optional M3DKH100)
- Possibilità di installazione sopra ad un sottotavolo (con optional M3DKH100)



Modello	Prezzo
KGS7566S2X	680,00
M3DKH100	48,00

## Piano Gas Serie 600 StepPower Slim Profile KGS 64562 SX



### Benefit

- Piano Gas StepPower Slim Profile da 8mm
- Manopole StepPower: controllo preciso della fiamma su nove livelli
- Bruciatori SpeedBurner ad alta efficienza +20%
- Bruciatore Wok multicolorona

### Design

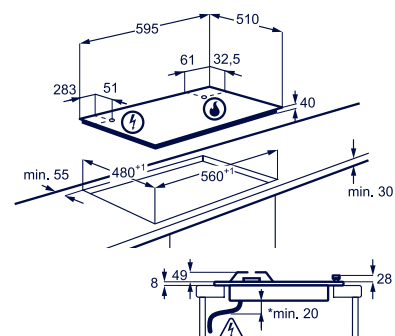
- Estetica inox e manopole finitura inox
- Larghezza 60 cm
- 4 fuochi gas
- Griglie in ghisa
- Disposizione bruciatori CrossCook
- Accensione integrata nella manopola

### Caratteristiche tecniche

- Sicurezza Sicurgas

### Installazione

- Possibilità di installazione sopra ad una lavastoviglie (con optional M3DKH100)
- Possibilità di installazione sopra ad un sottotavolo (con optional M3DKH100)



Modello	Prezzo
KGS64562SX	580,00
M3DKH100	48,00

## PR Piano Gas Serie 600 SpeedBurner Slim Profile KGS 9536 SX



### Benefit

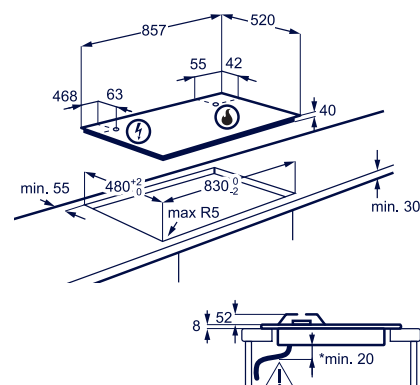
- Piano Gas SpeedBurner Slim Profile da 8 mm
- Bruciatori SpeedBurner ad alta efficienza +20%
- Bruciatore Wok multicolorona

### Design

- Estetica inox e manopole finitura inox
- Larghezza 90 cm
- 5 fuochi gas
- Griglie in ghisa
- Accensione integrata nella manopola

### Caratteristiche tecniche

- Sicurezza Sicurgas



Modello	Prezzo
KGS9536SX	680,00

## Piano Gas Serie 600 SpeedBurner Slim Profile KGS 9536 RS



### Benefit

- Piano Gas SpeedBurner Slim Profile da 8 mm
- Bruciatori SpeedBurner ad alta efficienza +20%
- Bruciatore Wok multicolorona

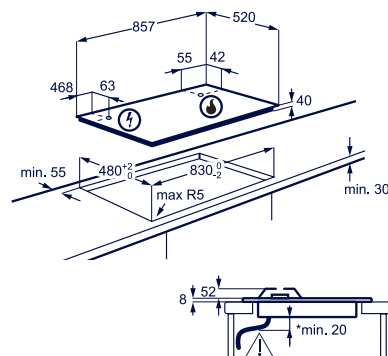
### Design

- Estetica sabbia e manopole finitura nero/bronzo
- Larghezza 90 cm
- 5 fuochi gas
- Griglie in ghisa
- Accensione integrata nella manopola

### Caratteristiche tecniche

- Sicurezza Sicurgas

**KGS 9536 RN** - Estetica nera ghisa e manopole finitura nero/bronzo



KGS 9536 RN

Modello	Prezzo
KGS9536RS	640,00
KGS9536RN	640,00

## Piano Gas Serie 600 SpeedBurner Slim Profile KGS 7536 SX



### Benefit

- Piano Gas SpeedBurner Slim Profile da 8 mm
- Bruciatori SpeedBurner ad alta efficienza +20%
- Bruciatore Wok multicolorona

### Design

- Estetica inox e manopole finitura inox
- Larghezza 75 cm
- 5 fuochi gas
- Griglie in ghisa
- Accensione integrata nella manopola

### Caratteristiche tecniche

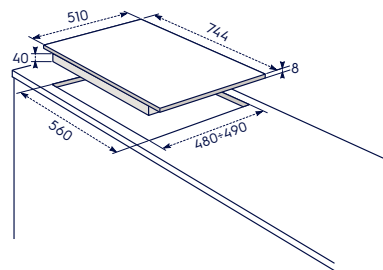
- Sicurezza Sicurgas

### KGS 7534 SX

- Griglie speciali in estetica nera

### Installazione

- Possibilità di installazione sopra ad una lavastoviglie (con optional M3DKH100)
- Possibilità di installazione sopra ad un sottotavolo (con optional M3DKH100)



KGS 7534 SX

Modello	Prezzo
KGS7536SX	640,00
KGS7534SX	477,00
M3DKH100	48,00

Piano Gas Serie 600 SpeedBurner Slim Profile  
KGS 7564 SX



**Benefit**

- Piano Gas SpeedBurner Slim Profile da 8 mm
- Bruciatori SpeedBurner ad alta efficienza +20%
- Bruciatore Side Wok multicorona

**Design**

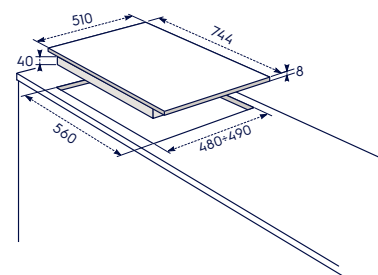
- Estetica inox e manopole finitura inox
- Larghezza 75 cm
- 5 fuochi gas
- Griglie speciali in estetica nera
- Accensione integrata nella manopola

**Caratteristiche tecniche**

- Sicurezza Sicurgas

**Installazione**

- Possibilità di installazione sopra ad una lavastoviglie (con optional M3DKH100)
- Possibilità di installazione sopra ad un sottotavolo (con optional M3DKH100)



Modello	Prezzo
KGS7564SX	560,00
M3DKH100	48,00

Piano Gas Serie 600 SpeedBurner Slim Profile  
KGS 6436 SX



**Benefit**

- Piano Gas SpeedBurner Slim Profile da 8 mm
- Bruciatori SpeedBurner ad alta efficienza +20%
- Bruciatore Wok multicorona

**Design**

- Estetica inox e manopole finitura inox
- Larghezza 60 cm
- 4 fuochi gas
- Griglie in ghisa
- Accensione integrata nella manopola

**Caratteristiche tecniche**

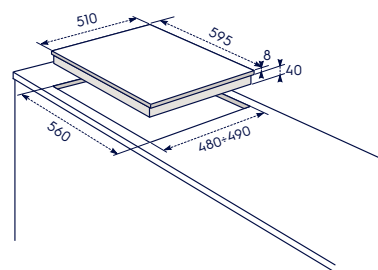
- Sicurezza Sicurgas

**Installazione**

- Possibilità di installazione sopra ad una lavastoviglie (con optional M3DKH100)
- Possibilità di installazione sopra ad un sottotavolo (con optional M3DKH100)

**KGS 6434 SX**

- Griglie speciali in estetica nera



KGS 6434 SX

Modello	Prezzo
KGS6436SX	530,00
KGS6434SX	383,00
M3DKH100	48,00

## Piano Gas Serie 600 SpeedBurner Slim Profile KGS 6424 SX



### Benefit

- Piano Gas SpeedBurner Slim Profile da 8 mm
- Bruciatori SpeedBurner ad alta efficienza +20%

### Design

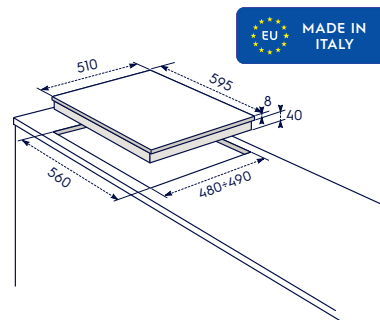
- Estetica inox e manopole finitura inox
- Larghezza 60 cm
- 4 fuochi gas
- Griglie speciali in estetica nera
- Accensione integrata nella manopola

### Caratteristiche tecniche

- Sicurezza Sicurgas

### Installazione

- Possibilità di installazione sopra ad una lavastoviglie (con optional M3DKH100)
- Possibilità di installazione sopra ad un sottotavolo (con optional M3DKH100)



Modello	Prezzo
KGS6424SX	357,00
M3DKH100	48,00

## Piano Gas Serie 600 Slim Profile KGS 6404 B



### Benefit

- Piano Gas Slim Profile con comandi laterali
- Bruciatori Fiamma Pura

### Design

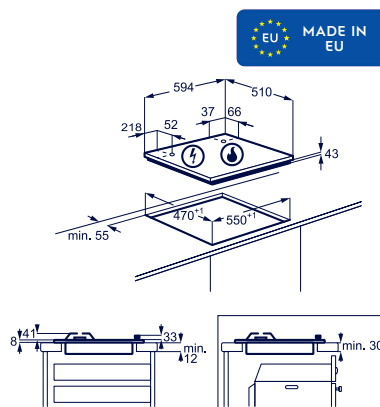
- Estetica nera e manopole finitura nera
- Larghezza 60 cm
- 4 fuochi gas
- Griglie speciali in estetica nera
- Accensione integrata nella manopola

### Caratteristiche tecniche

- Sicurezza Sicurgas

### Installazione

- Possibilità di installazione sopra ad una lavastoviglie (con optional M3DKH100)
- Possibilità di installazione sopra ad un sottotavolo (con optional M3DKH100)



Modello	Prezzo
KGS6404B	330,00
KGS6404W	330,00
M3DKH100	48,00

KGS 6404 W - Estetica bianca e manopole finitura nera



KGS 6404 W

Piano Gas Serie 600 Slim Profile  
KGS 6404 T



**Benefit**

- Piano Gas Slim Profile con comandi laterali
- Bruciatori Fiamma Pura

**Design**

- Estetica Terra di Francia e manopole finitura nera
- Larghezza 60 cm
- 4 fuochi gas
- Griglie speciali in estetica nera
- Accensione integrata nella manopola

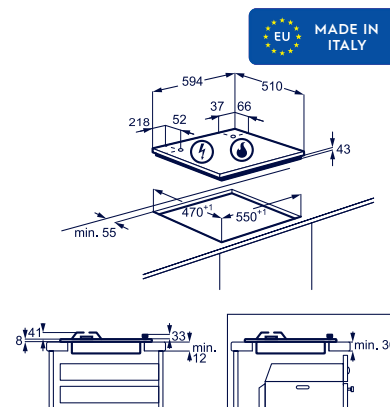
**Caratteristiche tecniche**

- Sicurezza Sicurgas

**Installazione**

- Possibilità di installazione sopra ad una lavastoviglie (con optional M3DKH100)
- Possibilità di installazione sopra ad un sottotavolo (con optional M3DKH100)


**KGS 6404 SX** - Estetica inox e manopole finitura Inox



KGS 6404 SX

Modello	Prezzo
KGS6404T	330,00
KGS6404SX	264,00
M3DKH100	48,00

Piano Gas Serie 300 Soft  
PX 750 UOV



**Benefit**

- Piano Gas Soft
- Bruciatore Wok multicorona
- Bruciatori Fiamma Pura

**Design**

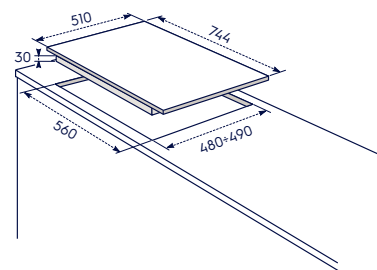
- Estetica inox e manopole finitura inox
- Larghezza 75 cm
- 5 fuochi gas
- Griglie in ghisa
- Accensione integrata nella manopola

**Caratteristiche tecniche**

- Sicurezza Sicurgas

**Installazione**

- Possibilità di installazione sopra ad una lavastoviglie (con optional M3DKH100)
- Possibilità di installazione sopra ad un sottotavolo (con optional M3DKH100)



Modello	Prezzo
PX750UOV	570,00
M3DKH100	48,00

## Piano Gas Serie 300 Soft PX 750 UV



### Benefit

- Piano Gas Soft
- Bruciatore Wok multicorona
- Bruciatori Fiamma Pura

### Design

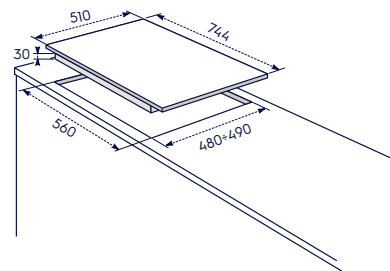
- Estetica inox e manopole finitura inox
- Larghezza 75 cm
- 5 fuochi gas
- Griglie speciali in estetica nera
- Accensione integrata nella manopola

### Caratteristiche tecniche

- Sicurezza Sicurgas


### Installazione

- Possibilità di installazione sopra ad una lavastoviglie (con optional M3DKH100)
- Possibilità di installazione sopra ad un sottotavolo (con optional M3DKH100)



Modello	Prezzo
PX750UV	417,00
M3DKH100	48,00

## Piano Gas Serie 300 Soft PN 750 UV



### Benefit

- Piano Gas Soft
- Bruciatore Wok multicorona
- Bruciatori Fiamma Pura

### Design

- Estetica nera e manopole finitura nera
- Larghezza 75 cm
- 5 fuochi gas
- Griglie speciali in estetica nera
- Accensione integrata nella manopola

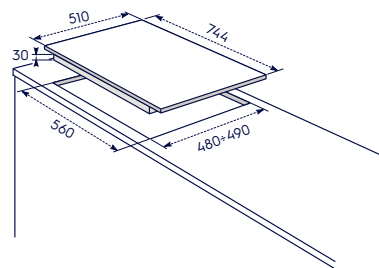
### Caratteristiche tecniche

- Sicurezza Sicurgas

### Installazione

- Possibilità di installazione sopra ad una lavastoviglie (con optional M3DKH100)
- Possibilità di installazione sopra ad un sottotavolo (con optional M3DKH100)

**PB 750 UV** - Estetica bianca e manopole finitura nera



Modello	Prezzo
PN750UV	510,00
PB750UV	510,00
M3DKH100	48,00



PB 750 UV

Piano Gas Serie 300 Soft  
PX 640 UV



**Benefit**

- Piano Gas Soft
- Bruciatore Wok multicolorona
- Bruciatori Fiamma Pura

**Design**

- Estetica inox e manopole finitura inox
- Larghezza 60 cm
- 4 fuochi gas
- Griglie speciali in estetica nera
- Accensione integrata nella manopola

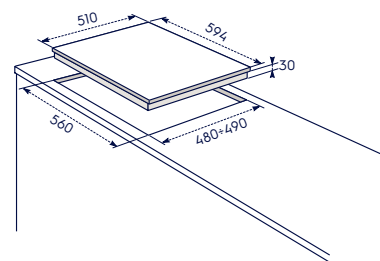
**Caratteristiche tecniche**

- Sicurezza Sicurgas

**Installazione**

- Possibilità di installazione sopra ad una lavastoviglie (con optional M3DKH100)
- Possibilità di installazione sopra ad un sottotavolo (con optional M3DKH100)

**PT 640 UV** - Estetica terra di Francia  
e manopole finitura nera



Modello	Prezzo
PX640UV	430,00
M3DKH100	48,00

Piano Gas Serie 300 Soft  
PX 640 XV



**Benefit**

- Piano Gas Soft
- Bruciatori Fiamma Pura

**Design**

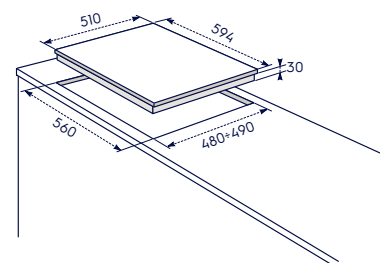
- Estetica inox e manopole finitura inox
- Larghezza 60 cm
- 4 fuochi gas
- Griglie speciali in estetica nera
- Accensione integrata nella manopola

**Caratteristiche tecniche**

- Sicurezza Sicurgas

**Installazione**

- Possibilità di installazione sopra ad una lavastoviglie (con optional M3DKH100)
- Possibilità di installazione sopra ad un sottotavolo (con optional M3DKH100)



Modello	Prezzo
PX640XV	323,00
M3DKH100	48,00

## Piano Gas Serie 300 Soft RGG 6242 OOX



### Benefit

- Piano Gas Soft
- Bruciatori Fiamma Pura

### Design

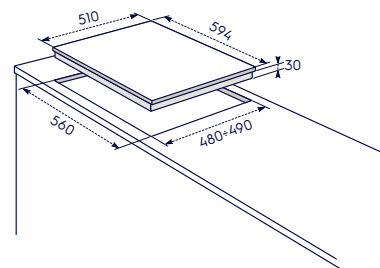
- Estetica inox e manopole finitura nera
- Larghezza 60 cm
- 4 fuochi gas
- Griglie speciali in estetica nera
- Accensione integrata nella manopola

### Caratteristiche tecniche

- Sicurezza Sicurgas

### Installazione

- Possibilità di installazione sopra ad una lavastoviglie (con optional M3DKH100)
- Possibilità di installazione sopra ad un sottotavolo (con optional M3DKH100)



Modello	Prezzo
RGG6242OOX	271,00
M3DKH100	48,00

## Piano Gas Serie 300 Rustico PS 750 RUV



### Benefit

- Piano Gas Rustico
- Bruciatore Wok multicorona
- Bruciatori Fiamma Pura

### Design

- Estetica sabbia e manopole finitura nero/bronzo
- Larghezza 75 cm
- 5 fuochi gas
- Griglie speciali in estetica nera
- Accensione integrata nella manopola

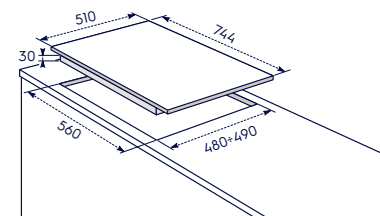
### Caratteristiche tecniche

- Sicurezza Sicurgas

### Installazione

- Possibilità di installazione sopra ad una lavastoviglie (con optional M3DKH100)
- Possibilità di installazione sopra ad un sottotavolo (con optional M3DKH100)

PN 750 RUV - Estetica nero ghisa e manopole finitura nero/bronzo



Modello	Prezzo
PS750RUV	580,00
PN750RUV	580,00
M3DKH100	48,00



PN 750 RUV

### Piano Gas Serie 300 Rustico PS 640 RUV



#### Benefit

- Piano Gas Rustico
- Bruciatore Wok multicorona
- Bruciatori Fiamma Pura

#### Design

- Estetica sabbia e manopole finitura nero/bronzo
- Larghezza 60 cm
- 4 fuochi gas
- Griglie speciali in estetica nera
- Accensione integrata nella manopola

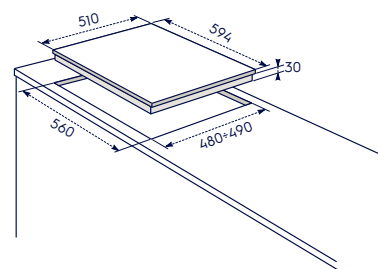
#### Caratteristiche tecniche

- Sicurezza Sicurgas

#### Installazione

- Possibilità di installazione sopra ad una lavastoviglie (con optional M3DKH100)
- Possibilità di installazione sopra ad un sottotavolo (con optional M3DKH100)

PN 640 RUV - Estetica nera ghisa e manopole finitura nero/bronzo



PN 640 RUV

Modello	Prezzo
PS640RUV	490,00
PN640RUV	490,00
M3DKH100	48,00

### Piano Misto Piastre elettriche e gas Serie 300 EGL 62821 OX



#### Benefit

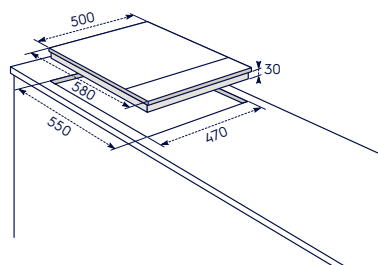
- Piano Misto Piastre elettriche e gas
- Bruciatori Fiamma Pura

#### Design

- Estetica inox e manopole finitura nera
- Larghezza 60 cm
- 1 piastra elettrica e 3 fuochi gas
- Griglie speciali in estetica nera
- Accensione integrata nella manopola

#### Caratteristiche tecniche

- Sicurezza Sicurgas



Modello	Prezzo
EGL62821OX	390,00

## Piano Gas Serie 300 Domino EGG 3222 N



### Benefit

- Piano Gas Domino
- Bruciatore Wok multicolorona
- Bruciatori Fiamma Pura

### Design

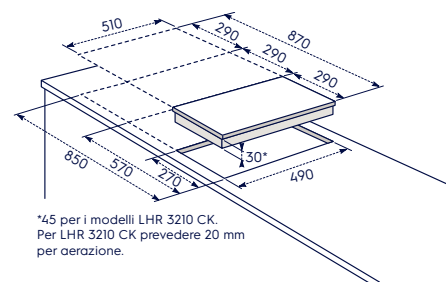
- Estetica inox e manopole finitura inox
- Larghezza 30 cm
- 1 fuoco gas
- Griglie speciali in estetica nera
- Accensione integrata nella manopola

### Caratteristiche tecniche

- Sicurezza Sicurgas

### EGG 3222 N

- 2 fuochi gas  
(senza bruciatore Wok multicolorona)



\*45 per i modelli LHR 3210 CK.  
Per LHR 3210 CK prevedere 20 mm  
per aerazione.

Modello	Prezzo
EGG3222N	240,00

## Piano Gas Serie 300 Domino EGC 3322 NVK



### Benefit

- Piano Gas Domino
- Bruciatori Fiamma Pura

### Design

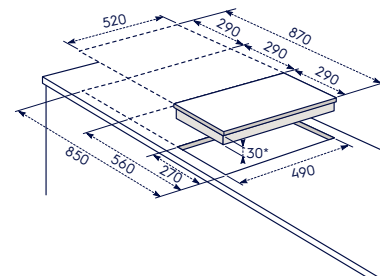
- Estetica vetroceramica nero e manopole finitura inox
- Larghezza 30 cm
- 2 fuochi gas
- Griglie in ghisa
- Accensione integrata nella manopola

### Caratteristiche tecniche

- Sicurezza Sicurgas


### Installazione

- Sistema di installazione facilitata Snap-In



Modello	Prezzo
EGC3322NVK	440,00

**Piano Induzione Serie 300 Domino**  
**LIT 30231 C**



**Benefit e caratteristiche tecniche**

- Piano Induzione in vetroceramica Domino
- Assorbimento massimo 3,65 kW

**Design**

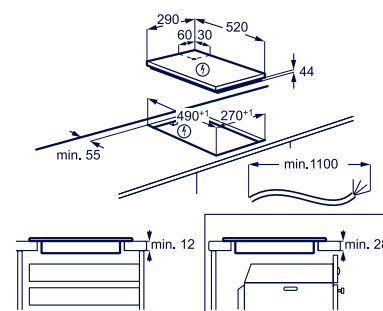
- Estetica vetroceramica nera
- **Larghezza 30 cm**
- **2 zone cottura**
- Display digitale con controllo elettronico e comandi DirectAccess LED di colore rosso, con potenza regolabile su 9 livelli

**Funzioni**

- **Power:** funzione per potenza aggiuntiva
- **Stop+Go:** funzione mantenimento in caldo
- Blocco impostazioni di cottura
- Sicurezza bambini
- Contaminuti
- Programmatore di fine cottura
- Spie calore residuo
- Segnale acustico di fine cottura

**Installazione**

- Sistema di installazione facilitata Snap-In
- Installazione sopra-top



Modello	Prezzo
LIT30231C	530,00

**Piano Elettrico Serie 300 Domino**  
**LHR 3233 CK**



**Benefit e caratteristiche tecniche**

- Piano Elettrico in vetroceramica Domino
- Assorbimento massimo 2,9 kW

**Design**

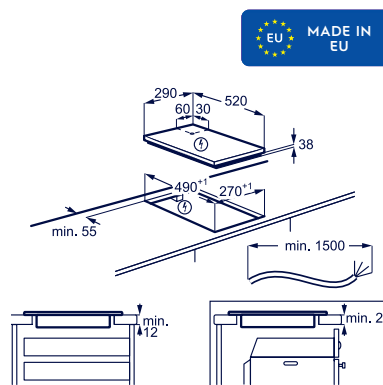
- Estetica vetroceramica nera
- **Larghezza 30 cm**
- **2 zone di cottura**
- Display digitale con controllo elettronico e comandi DirectAccess LED di colore rosso, con potenza regolabile su 9 livelli

**Funzioni**

- **Stop+Go:** funzione mantenimento in caldo
- Blocco impostazioni di cottura
- Sicurezza bambini
- Contaminuti
- Programmatore di fine cottura
- Spie calore residuo
- Segnale acustico di fine cottura

**Installazione**

- Sistema di installazione facilitata Snap-In
- Installazione sopra-top



Modello	Prezzo
LHR3233CK	460,00

## Piani aspiranti

83 cm



**KCC 84453 CK**  
Con cappa filtrante



**KCD 84453 CK**  
Con cappa aspirante

80 cm



**KCC 83410 CT**  
Con cappa filtrante opaco




**KCC 83410 CK**  
Con cappa filtrante

## SaphirMatt®

## Induzione

80 cm



**EIS 82453 IZ**  
SenseBoil®, Bridge  
assorbimento max  
regolabile da 1,5 a 7,35kW



**KIV 83443 CT**  
Bridge, assorbimento max  
regolabile fino da 1,5  
a 7,2kW, opaco



**EIS 82550 I**  
SenseBoil Doppio Bridge,  
assorbimento max  
regolabile fino a 7,35kW



**EIS 82453**  
SenseBoil®, Bridge  
assorbimento max  
regolabile da 1,5 a 7,35kW



**EIV 85456**  
FlexBridge®,  
assorbimento max  
regolabile da 1,5 a 7,35kW



**EIL 83443 BW**  
Bridge, assorbimento  
max regolabile fino a  
4,6kW



**EIL 83443**  
Bridge, assorbimento  
max regolabile  
fino a 4,6kW



**EIT 81443**  
Assorbimento max  
regolabile da 1,5 a 7,2kW

## SaphirMatt®

## Induzione

## Elettrico

60 cm



**EIS 62453 IZ**  
SenseBoil®, Bridge  
assorbimento max  
regolabile da 1,5  
a 7,35kW



**KIV 63443 CT**  
Bridge, assorbimento  
max regolabile  
da 1,5 a 7,2kW, opaco



**EIS 62453**  
SenseBoil®, Bridge  
assorbimento max  
regolabile  
da 1,5 a 7,35kW



**EIV 64453**  
FlexBridge®, Bridge  
destro, assorbimento  
max regolabile  
da 1,5 a 7,35kW



**KT 6400 X**  
Elettrico,  
assorbimento max  
6,5kW



**EIL 63443 BW**  
Bridge, assorbimento  
max regolabile  
da 1,5 a 4,6kW



**EIL 63443**  
Bridge, assorbimento  
max regolabile  
da 1,5 a 4,6kW



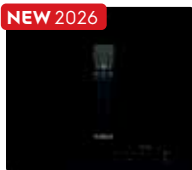
**CIL 61443 C**  
Assorbimento  
max regolabile  
da 1,5 kW a 4,6kW



**KIB 60424 CK**  
Assorbimento max  
3,0kW

Piani aspiranti

60 cm



**KCC 63410 CB**  
Con cappa filtrante

Gas on Glass

90 cm



**KGG 953753 K**  
FlameLight, Vertical Flame

Gas on Glass

75 cm



**KGG 753723 L**  
Vertical Flame



**KGG 753753 K**  
FlameLight, Vertical Flame



**KGG 753753 W**  
FlameLight, Vertical Flame

UltraFlat



**KGU 753723 Z**  
EasyClean, Vertical Flame



**KGG 75362 K**  
SpeedBurner



**KGG 75362 W**  
SpeedBurner



**KGG 75372 K**  
SpeedBurner




**KGG 7537 W**  
SpeedBurner

Gas on Glass

60 cm




**KGG 643723 L**  
Vertical Flame



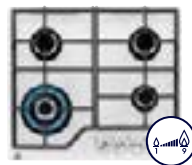
**KGG 643753 W**  
FlameLight,  
Vertical Flame




**KGG 643753 K**  
FlameLight,  
Vertical Flame



**KGU 643723 Z**  
EasyClean,  
Vertical Flame



**KGG 64362 W**  
SpeedBurner



**KGG 64362 K**  
SpeedBurner




**KGG 6437 W**  
SpeedBurner



Soft



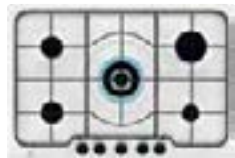
PX 750 UOV



PX 750 UV



PN 750 UV



PB 750 UV

Rustico



PS 750 RUV



PN 750 RUV


Soft



PX 640 UV



PX 640 XV



RGG 6242 OOX

Rustico



PS 640 RUV



PN 640 RUV

Domino

30 cm



EGG 3222 N



EGC 3322 NVK



LIT 30231 C  
Induzione  
Assorbimento  
max 3,65 kW



LHR 3233 CK  
Elettrico  
Assorbimento  
max 3,65 kW

Misto



EGL 62821 OX  
Misto Piastre  
elettriche e gas

# Piani cottura induzione

NEW 2026

Caratteristiche principali			
Nome o marchio del fornitore		Electrolux	
Identificativo del modello		KCC 83410 CT	
Tipologia		Piano aspirante con cappa filtrante	
Estetica		nero opaco - Matt	
Larghezza (cm)		80	
Zone di cottura elettriche	n°	4	
Controllo			
Comandi		Direct Touch	
Spia di calore residuo		.	
Sicurezza bambini		.	
Funzione Automax (riscaldamento rapido zona cottura)		-	
Funzione PowerSlide		-	
Funzione Bridge		.	
Funzione Doppio Bridge		-	
Funzione Power per potenza aggiuntiva		.	
Funzione Stop+Go		.	
Sicurezza blocco tasti		.	
Connessione Hob2Hood®		.	
Potenza sviluppata delle zone di cottura			
Anteriore sx (W) / Dimensione (mm)		2300 / 3200W / 210mm	
Anteriore dx (W) / Dimensione (mm)		1400 / 2500W / 145mm	
Posteriore sx (W) / Dimensione (mm)		2300 / 3200W / 210mm	
Posteriore dx (W) / Dimensione (mm)		1800 / 2800W / 180mm	
Caratteristiche prestazionali			
Consumo annuo di energia - AEC hood (kWh/A)		28.8	
Classe di efficienza energetica		A+	
Efficienza fluidodinamica - FDE hood		32	
Classe di efficienza fluidodinamica		A	
Efficienza di filtraggio dei grassi - GFE hood (%)		85.1	
Classe di efficienza di filtraggio dei grassi		B	
Flusso d'aria alla potenza minima in uso normale (m³/h)		270	
Flusso d'aria alla potenza massima in uso normale (m³/h)		550	
Flusso d'aria in uso intenso o boost (m³/h)		650	
Potenza sonora ponderata A alla minima velocità dB(A) re 1pW (m³/h)		50	
Potenza sonora ponderata A alla massima velocità dB(A) re 1pW (m³/h)		66	
Potenza sonora ponderata A a velocità intensiva o boost dB(A) re 1pW (m³/h)		69	
Consumo di corrente in modalità off - (W)		0.49	
Motori (n°)		1	
Livelli di regolazione		3+1 intensivo	
Filtro Carbone incluso		.	
Caratteristiche tecniche			
Potenza massima assorbita	W	7350	
Tensione	V	220-240V / 400V2N	
Frequenza	Hz	50-60	
Certificazioni		CEI; DEMKO; UL; WABE	

NEW 2026

NEW 2026

	Electrolux KCC 84453 CK	Electrolux KCD 84453 CK	Electrolux KCC 83410 CK	Electrolux KCC 63410 CB
	Piano aspirante con cappa filtrante	Piano aspirante con cappa aspirante	Piano aspirante con cappa filtrante	Piano aspirante con cappa filtrante
	nero	nero	nero	nero
	83	83	80	60
	4	4	4	4
	SliderTouch	SliderTouch	Direct Touch	Direct Touch
	.	.	.	.
	.	.	.	.
	-	-	-	-
	.	.	.	.
	.	.	-	-
	.	.	.	.
	.	.	.	.
	.	.	.	.
	.	.	.	.
	2300 / 3200W / 210mm	2300 / 3200W / 210mm	2300 / 3200W / 210mm	2300 / 3200W / 210mm
	2300 / 3200W / 210mm	2300 / 3200W / 210mm	1400 / 2500W / 145mm	1400 / 2500W / 145mm
	2300 / 3200W / 210mm	2300 / 3200W / 210mm	2300 / 3200W / 210mm	2300 / 3200W / 210mm
	2300 / 3200W / 210mm	2300 / 3200W / 210mm	1800 / 2800 / 180mm	1800 / 2800 / 180mm
	28.8	28.8	28.8	27.6
	A+	A+	A+	A+
	32.4	32.4	32	32.6
	A	A	A	A
	85.1	85.1	85.1	85.1
	B	B	B	B
	270	270	270	250
	500	500	550	520
	630	630	650	630
	49	49	50	50
	64	64	66	66
	70	70	69	69
	0.49	0.49	0.49	0.3
	1	1	1	1
	3+1intensivo	3+1intensivo	3+1intensivo	3+1intensivo
	.	-	.	.
	7200	7200	7350	7350
	220-240V / 400V2N	220-240V / 400V2N	220-240V / 400V2N	220-240V / 400V2N
	50	50	50-60	50-60
	CE; DEMKO; UL; WABE	CE; DEMKO; UL; WABE	CE; DEMKO; UL; WABE	CE; DEMKO; UL; WABE

# Piani cottura induzione

NEW 2026

Caratteristiche principali				
Nome o marchio del fornitore		Electrolux	Electrolux	Electrolux
Identificativo del modello		EIS 82453 IZ	EIS 62453 IZ	KIV 83443 CT
Tipologia		Induzione	Induzione	Induzione
Modello		SenseBoil®	SenseBoil®	Bridge
Estetica		SaphirMatt®	SaphirMatt®	nero opaco - Matt
Materiale cornice		-	-	-
Larghezza (cm)		80	60	80
Zone di cottura	n°	4	4	4
Controllo				
Comandi		SliderTouch	SliderTouch	SliderTouch
Spie calore residuo		•	•	•
Sicurezza bambini		•	•	•
Riscaldamento rapido automatico		-	-	•
Funzione PowerSlide		-	-	-
Funzione Bridge		•	•	•
Funzione FlexBridge®		-	-	-
Power: funzione per potenza aggiuntiva		•	•	•
Funzione Stop&Go/Stop+Go		•	•	•
Termosonda (sensore alimenti)		-	-	-
Blocco Impostazioni di cottura		•	•	•
Contaminuti		•	•	•
Programmatore di fine cottura		•	•	•
Connessione piano-cappa Hob2Hood®		•	•	•
Sistema di install. facilitata Snap-In/OptiFix		•	•	•
Potenza sviluppata delle zone di cottura				
Anteriore sx (W) / Dimensione (mm)		2300/ 3200W 210mm	2300/ 3200W 210mm	2300/ 3200W 210mm
Anteriore centrale (W) / Dimensione (mm)		1400/ 2500W 145mm	-	1400/ 2500W 145mm
Anteriore dx (W) / Dimensione (mm)		-	1400/ 2500W 145mm	-
Posteriore sx (W) / Dimensione (mm)		2300/ 3200W 210mm	2300/ 3200W 210mm	2300/ 3200W 210mm
Posteriore centrale (W) / Dimensione (mm)		-	-	-
Posteriore dx (W) / Dimensione (mm)		2300/ 3600W 240mm	1800/ 2800W 180mm	2300/ 3200W 210mm
Centrale (W) / Dimensione (mm)		-	-	-
Centrale sx (W) / Dimensione (mm)		-	-	-
Centrale dx (W) / Dimensione (mm)		-	-	-
Caratteristiche tecniche				
Potenza massima assorbita	W	7350	7350	7200
Tensione	V	220-240V / 400V2N	220-240V / 400V2N	220-240V / 400V2N
Frequenza	Hz	50	50	50/60
Certificazioni		CE;DEMKO; STAR;UL;WABE	CE;DEMKO; STAR;UL;WABE	CE;DEMKO; UL;WABE

NEW 2026

NEW 2026

E

	Electrolux KIV 63443 CT	Electrolux EIS 82550 I	Electrolux EIS 82453	Electrolux EIS 62453	Electrolux EIV 85456
	Induzione Bridge	Induzione SenseBoil	Induzione SenseBoil®	Induzione SenseBoil®	Induzione FlexBridge®
	nero opaco - Matt	nero	nero	nero	nero
	-	-	-	-	-
	60	80	80	60	80
	4	5	4	4	4
	SliderTouch	SliderTouch	SliderTouch	SliderTouch	SliderTouch
	•	•	•	•	•
	•	•	•	•	•
	•	-	-	-	-
	-	-	-	-	•
	•	-	•	•	-
	-	-	-	-	•
	•	•	•	•	•
	-	-	-	-	-
	•	•	•	•	•
	•	•	•	•	•
	•	•	•	•	•
	•	•	•	•	•
	•	•	•	•	•
	•	•	•	•	•
	2300/ 3200 W 210mm	2300/ 3200 W 210mm	2300/ 3200 W 210 mm	2300/ 3200 W 210mm	2300/ 3200 W 220mm
	-	-	1400/ 2500 W 145 mm	-	1400/ 2500 W 145mm
	1400/ 2500W 145mm	2300/ 3200 W 210mm	-	1400/ 2500 W 145mm	-
	2300/ 3200 W 210mm	2300/ 3200 W 210mm	2300/ 3200 W 210 mm	2300/ 3200 W 210mm	2300/ 3200 W 220mm
	-	2300/ 3200 W 210mm	-	-	-
	1800/ 2800W 180mm	2300/ 3200 W 210mm	2300/ 3600 W 240mm	1800/ 2800 W 180mm	1600/2300/ 3000/2500/ 3600 W 160/240/ 320mm
	-	-	-	-	-
	-	-	-	-	-
	-	-	-	-	-
	7200	7350	7350	7350	7350
	220-240V / 400V2N	220-240V / 400V2N	220-240V / 400V2N	220-240V / 400V2N	220-240V / 400V2N
	50/60	50	50/60	50/60	50
	CE;DEMKO; UL;WABE	CE;DEMKO; UL;WABE	CE;DEMKO; STAR;UL;WABE	CE;DEMKO; STAR;UL;WABE	CE;DEMKO; UL;WABE

# Piani cottura induzione

Caratteristiche principali				
Nome o marchio del fornitore		Electrolux	Electrolux	Electrolux
Identificativo del modello		EIV 64453	EIL 83443 EIL 83443 BW	EIL 63443 EIL 63443 BW
Tipologia		Induzione	Induzione	Induzione
Modello		FlexBridge®	Bridge	Bridge
Estetica		nero	nero / bianco	nero
Materiale cornice		-	-	-
Larghezza (cm)		60	80	60
Zone di cottura		n°	4	4
Controllo				
Comandi		SliderTouch	SliderTouch	SliderTouch
Spie calore residuo		•	-	-
Sicurezza bambini		•	•	•
Riscaldamento rapido automatico		-	•	•
Funzione PowerSlide		•	-	-
Funzione Bridge		•	•	•
Funzione FlexBridge®		•	-	-
Power: funzione per potenza aggiuntiva		•	•	•
Funzione Stop&Go/Stop+Go		•	•	•
Termosonda (sensore alimenti)		-	-	-
Blocco Impostazioni di cottura		•	•	•
Contaminuti		•	•	•
Programmatore di fine cottura		•	•	•
Connessione piano-cappa Hob2Hood®		•	• / -	• / -
Sistema di install. facilitata Snap-In/OptiFix		•	•	•
Potenza sviluppata delle zone di cottura				
Anteriore sx (W) / Dimensione (mm)		2300 / 3200 W 220mm	2300 / 3200 W 210mm	2300 / 3200 W 210/220 mm
Anteriore centrale (W) / Dimensione (mm)		-	1400 / 2500 W 145mm	-
Anteriore dx (W) / Dimensione (mm)		2300 / 3200 W 170x265mm	-	1400 / 2500 W 145 mm
Posteriore sx (W) / Dimensione (mm)		2300 / 3200 W 220mm	2300 / 3200 W 210mm	2300 / 3200 W 210/220 mm
Posteriore centrale (W) / Dimensione (mm)		-	-	-
Posteriore dx (W) / Dimensione (mm)		2300 / 3200 W 170x265mm	2300 / 3600 W 240 mm	1800 / 2800 W 180 mm
Centrale (W) / Dimensione (mm)		-	-	-
Centrale sx (W) / Dimensione (mm)		-	-	-
Centrale dx (W) / Dimensione (mm)		-	-	-
Caratteristiche tecniche				
Potenza massima assorbita		W	7350	7200
Tensione		V	220-240 / 400V2N	220-240 / 2N
Frequenza		Hz	50	50/60
Certificazioni		CE;DEMKO; UL;WABE	CE;DEMKO; UL;WABE	CE;DEMKO; UL;WABE



	Electrolux	Electrolux	Electrolux	Electrolux	Electrolux	Electrolux
	EIT 81443	CIL 61443 C	KIB 60424 CK	KT 6400 X	LIT 30231 C	LHR 3233 CK
	Induzione	Induzione	Induzione	Elettrico	Induzione	Elettrico
	Induzione	Induzione	Induzione	Radiant Hob	Domino	Domino
	nero	nero	nero	nero	nero	nero
	-	-	-	cornice inox	-	-
	80	60	60	60	30	30
	4	4	4	4	2	2
	SliderTouch	SliderTouch	Touch Control	Direct Touch	Direct Touch	Direct Touch
	•	•	•	•	•	-
	•	•	•	•	-	•
	•	•	-	-	-	-
	-	-	-	-	-	-
	-	-	-	-	-	-
	-	-	-	-	-	-
	•	•	•	-	•	-
	•	•	-	-	-	-
	-	-	-	-	-	-
	•	•	•	-	•	•
	•	•	-	-	•	•
	•	•	-	-	-	-
	•	•	-	-	-	-
	•	•	•	•	•	•
	2300 / 3200 W 210 mm	2300 / 3200 W 210 mm	2200 / 2400W / 210mm	2300 W 210 mm	-	-
	-	-	-	-	1800 / 2500 W 180 mm	1200 W 145 mm
	2300 / 3200 W 210 mm	-	1400 / 1500W 145mm	1200 W 145 mm	-	-
	2300 / 3200 W 210 mm	1800 / 2800 W 180 mm	1400 / 1500W 145mm	1200 W 145 mm	-	-
	-	-	-	-	1800 / 2500 W 180 mm	700 / 1700 W 120 / 180 mm
	2300 / 3200 W 210 mm	1400 / 2500 W 145 mm	1700 / 1800W 180mm	1800 W 180 mm	-	-
	-	-	-	-	-	-
	-	-	-	-	-	-
	-	-	-	-	-	-
	7200	4600	3000	6500	3650	2900
	220-240 / 400V2N	220-240	220-240	220-240	220-240	220-240
	50/60	50/60	50/60	50/60	50/60	50/60
	CE;DEMKO; UL;WABE	CE;DEMKO; UL;WABE	CE;DEMKO; UL	CE;DEMKO; UL	CE; UL	CE; UL

# Piani cottura gas

NEW 2026

NEW 2026

Caratteristiche principali	
Nome o marchio del fornitore	
Identificativo del modello	
Larghezza (cm)	
Tipo di piano di cottura	
Estetica piano (colore)	
Numero fuochi	
Comandi	
Tipologia Manopola	
Collegamento piano-cappa Hob2Hood®	
Stop+Go	
Contaminuti	
Segnale acustico	
Spie di calore residuo	
Sicurezza bambini	
Griglie in ghisa	
Sicurezza Sicurgas	
Sicurezza Sicurgas	
Anteriore sx (W) / Dimensione (mm)	
Anteriore centrale (W) / Dimensione (mm)	
Anteriore dx (W) / Dimensione (mm)	
Posteriore sx (W) / Dimensione (mm)	
Posteriore centrale (W) / Dimensione (mm)	
Posteriore dx (W) / Dimensione (mm)	
Centrale (W) / Dimensione (mm)	
Centrale sx (W) / Dimensione (mm)	
Centrale dx (W) / Dimensione (mm)	
Caratteristiche tecniche	
Tensione	V
Frequenza	Hz
Certificazioni	

Electrolux	Electrolux	Electrolux	
KGG 753723 L	KGG 643723 L	KGG 953753 K	
75	60	90	
Gas on Glass	Gas on Glass	FlameLight	
Estetica Matt cristallo temperato nero opaco e manopole finitura nera con bruciatori Matt nero opaco	Estetica Matt cristallo temperato nero opaco e manopole finitura nera con bruciatori Matt nero opaco	Estetica cristallo temperato nero e manopole finitura nero/inox con bruciatori con speciale trattamento Matt nero opaco EasyClean, lavabili in lavastoviglie	
5	4	5	
Accensione integrata nella manopola	Accensione integrata nella manopola	Accensione integrata nella manopola	
Manopole Step Power	Manopole Step Power	Manopole StepPower	
-	-	•	
-	-	-	
-	-	•	
-	-	•	
-	-	•	
-	-	-	
•	•	•	
•	•	•	
Sicurezza Sicurgas		Sicurezza Sicurgas	
1900W / 78mm	3800W / 124mm	1900W / 78mm	
-	-	-	
1000W / 63mm	1000W / 63mm	1000W / 63mm	
1900W / 78mm	1900W / 78mm	2000W / 78mm	
-	-	-	
1900W / 78mm	1900W / 78mm	1900W / 78mm	
3800W / 124mm	-	3800W / 124mm	
-	-	-	
-	-	-	
Caratteristiche tecniche		Caratteristiche tecniche	
220-240	220-240	220-240	
50/60	50/60	50/60	
CE	CE; UL	CE	

	Electrolux	Electrolux	Electrolux	Electrolux	Electrolux	Electrolux
	KGK 753753 K KGK 753753 W	KGK 643753 K KGK 643753 W	KGK 75362 K KGK 75362 W	KGK 64362 K KGK 64362 W	KGK 75372 K	KGK 7537 W
	75	60	75	60	75	75
	FlameLight	FlameLight	Gas On Glass	Gas On Glass	Gas On Glass	Gas On Glass
	Estetica cristallo temperato nero e manopole finitura nero/inox con bruciatori con speciale trattamento Matt nero opaco EasyClean, lavabili in lavastoviglie / Estetica cristallo temperato bianco e manopole finitura nero/inox con bruciatori con speciale trattamento Matt nero opaco EasyClean, lavabili in lavastoviglie	Estetica cristallo temperato nero e manopole finitura nero/inox con bruciatori con speciale trattamento Matt nero opaco EasyClean, lavabili in lavastoviglie / Estetica cristallo temperato bianco e manopole finitura nero/inox con bruciatori con speciale trattamento Matt nero opaco EasyClean, lavabili in lavastoviglie	Estetica cristallo temperato nero e manopole finitura nero/inox Estetica cristallo temperato bianco e manopole finitura inox/bianco	Estetica cristallo temperato nero e manopole finitura nero/inox Estetica cristallo temperato bianco e manopole finitura inox/bianco	Estetica cristallo temperato nero e manopole finitura nero/inox	Estetica cristallo temperato bianco e manopole finitura bianco/inox
	5	4	5	4	5	5
	Accensione integrata nella manopola	Accensione integrata nella manopola	Accensione integrata nella manopola	Accensione integrata nella manopola	Accensione integrata nella manopola	Accensione integrata nella manopola
	Manopole StepPower	Manopole StepPower	Manopole StepPower	Manopole StepPower	Manopole StepPower	-
	•	•	-	-	-	-
	-	-	-	-	-	-
	•	•	-	-	-	-
	•	•	-	-	-	-
	-	-	-	-	-	-
	•	•	•	•	•	•
	•	•	•	•	•	•
	1900W / 78mm	3800W / 124mm	2000W / 80mm	3900W / 128mm	2000 W / 80 mm	2000 W / 80 mm
	-	-	-	-	-	-
	1000W / 63mm	1000W / 63mm	1000W / 65mm	1000W / 65mm	1000 W / 65 mm	1000 W / 65 mm
	1900W / 78mm	1900W / 78mm	2000W / 80mm	2000W / 80mm	2000 W / 80 mm	2000 W / 80 mm
	-	-	-	-	-	-
	1900W / 78mm	1900W / 78mm	2000W / 80mm	2000W / 80mm	2000 W / 80 mm	2000 W / 80 mm
	3800W / 124mm	-	3900W / 128mm	-	3900 W / 128 mm	3900 W / 128 mm
	-	-	-	-	-	-
	-	-	-	-	-	-
	220-240	220-240	220-240	220-240	220-240	220-240
	50/60	50/60	50/60	50/60	50/60	50/60
	CE	CE	CE	CE	CE	CE

# Piani cottura gas

Caratteristiche principali				
Nome o marchio del fornitore		Electrolux	Electrolux	Electrolux
Identificativo del modello		KGG 6437 W	KGU 753723 Z	KGU 643723 Z
Larghezza (cm)		60	75	60
Tipo di piano di cottura		Gas On Glass	UltraFlat	UltraFlat
Estetica piano (colore)		Vetro bianco	Inox trattamento EasyClean e manopole finitura nero/inox e bruciatori con speciale trattamento Matt nero opaco EasyClean, lavabili in lavastoviglie	Inox trattamento EasyClean e manopole finitura nero/inox e bruciatori con speciale trattamento Matt nero opaco EasyClean, lavabili in lavastoviglie
Numero fuochi		4	5	4
Comandi		Accensione integrata nella manopola	Accensione integrata nella manopola	Accensione integrata nella manopola
Tipologia Manopola		-	Manopole StepPower	Manopole StepPower
Collegamento piano-cappa Hob2Hood®		-	-	-
Stop+Go		-	-	-
Contaminuti		-	-	-
Segnale acustico		-	-	-
Spie di calore residuo		-	-	-
Sicurezza bambini		-	-	-
Griglie in ghisa		•	•	•
Sicurezza Sicurgas		•	•	•
Potenza sviluppata dai bruciatori a gas				
Anteriore sx (W) / Dimensione (mm)		3900 W / 128 mm	1900 W / 78 mm	3800W / 124mm
Anteriore centrale (W) / Dimensione (mm)		-	-	-
Anteriore dx (W) / Dimensione (mm)		1000 W / 65 mm	1000 W / 63 mm	1000 W / 63 mm
Posteriore sx (W) / Dimensione (mm)		2000 W / 80 mm	1900 W / 78 mm	1900 W / 78 mm
Posteriore centrale (W) / Dimensione (mm)		-	-	-
Posteriore dx (W) / Dimensione (mm)		2000 W / 80 mm	1900 W / 78 mm	1900 W / 78 mm
Centrale (W) / Dimensione (mm)		-	3800 W / 124 mm	-
Centrale sx (W) / Dimensione (mm)		-	-	-
Centrale dx (W) / Dimensione (mm)		-	-	-
Caratteristiche tecniche				
Tensione	V	220-240	220-240	220-240
Frequenza	Hz	50/60	50/60	50/60
Certificazioni		CE	CE	CE

	Electrolux KGS 75362 XX	Electrolux KGS 64362 XX	Electrolux KGS 7566 S2X	Electrolux KGS 64562 SX	Electrolux KGS 9536 SX	Electrolux KGS 9536 RS KGS 9536 RN
	75	60	75	60	90	90
	Slim Profile	Slim Profile	Slim Profile	Slim Profile	Slim Profile	Slim Profile
	Estetica inox con trattamento EasyClean e manopole finitura nero/inox	Estetica inox con trattamento EasyClean e manopole finitura nero/inox	Estetica inox e manopole finitura inox	Estetica inox e manopole finitura inox	Inox e manopole finiture inox	Sabbia e manopole finitura nero/bronzo / Nero ghisa e manopole finitura nero/bronzo
	5	4	5	4	5	5
	Accensione integrata nella manopola	Accensione integrata nella manopola	Accensione integrata nella manopola	Accensione integrata nella manopola	Accensione integrata nella manopola	Accensione integrata nella manopola
	Manopole StepPower	Manopole StepPower	Manopole StepPower	Manopole StepPower	-	-
	-	-	-	-	-	-
	-	-	-	-	-	-
	-	-	-	-	-	-
	-	-	-	-	-	-
	-	-	-	-	-	-
	•	•	•	•	•	•
	•	•	•	•	•	•
	1900W / 70mm	4000W / 128mm	-	-	1900 W / 70 mm	1900 W / 70 mm
	-	-	1900W / 70mm	1000W / 54mm	-	-
	1000W / 54mm	1000W / 54mm	1000W / 54mm	-	3000 W / 100 mm	3000 W / 100 mm
	1900W / 70mm	1900W / 70mm	-	-	1900 W / 70 mm	1900 W / 70 mm
	-	-	1900W / 70mm	2000W / 70mm	-	-
	3000W / 100mm	1900W / 70mm	3000W / 70mm	-	1000 W / 54 mm	1000 W / 54 mm
	4000W / 128mm	-	-	-	4000 W / 128 mm	4000 W / 128 mm
	-	-	4000W / 128mm	2000W / 70mm	-	-
	-	-	-	4000W / 128mm	-	-
	220-240	220-240	220-240	220-240	220-240	220-240
	50/60	50/60	50/60	50/60	50/60	50/60
	CE	CE	CE	CE	CE; UL	CE; UL

# Piani cottura gas

Caratteristiche principali	
Nome o marchio del fornitore	
Identificativo del modello	
Larghezza (cm)	
Tipo di piano di cottura	
Estetica piano (colore)	
Numero fuochi	
Comandi	
Tipologia Manopola	
Collegamento piano-cappa Hob2Hood®	
Stop+Go	
Contaminuti	
Segnale acustico	
Spie di calore residuo	
Sicurezza bambini	
Griglie in ghisa	
Sicurezza Sicurgas	
Potenza sviluppata dai bruciatori a gas	
Anteriore sx (W) / Dimensione (mm)	
Anteriore centrale (W) / Dimensione (mm)	
Anteriore dx (W) / Dimensione (mm)	
Posteriore sx (W) / Dimensione (mm)	
Posteriore centrale (W) / Dimensione (mm)	
Posteriore dx (W) / Dimensione (mm)	
Centrale (W) / Dimensione (mm)	
Centrale sx (W) / Dimensione (mm)	
Centrale dx (W) / Dimensione (mm)	
Caratteristiche tecniche	
Tensione	V
Frequenza	Hz
Certificazioni	

Electrolux KGS 7536 SX KGS 7534 SX	Electrolux KGS 7564 SX	Electrolux KGS 6436 SX KGS 6434 SX	
75	75	60	
Slim Profile	Slim Profile	Slim Profile	
Inox e manopole finitura nero/inox / Inox e manopole finiture inox	Inox e manopole finiture inox	Inox e manopole finiture inox	
5	5	4	
Accensione integrata nella manopola	Accensione integrata nella manopola	Accensione integrata nella manopola	
-	-	-	
-	-	-	
-	-	-	
-	-	-	
-	-	-	
-	-	-	
•	-	• / -	
•	•	•	
Potenza sviluppata dai bruciatori a gas			
1900 W / 70 mm	-	4000 W / 128 mm	
-	1900 W / 70 mm	-	
1000 W / 54 mm	1000 W / 54 mm	1000 W / 54 mm	
1900 W / 70 mm	-	1900 W / 70 mm	
-	1900 W / 70 mm	-	
3000 W / 100 mm	3000 W / 70 mm	1900 W / 70 mm	
4000 W / 128 mm	-	-	
-	4000 W / 128 mm	-	
-	-	-	
Caratteristiche tecniche			
220-240	220-240	220-240	
50/60	50/60	50/60	
CE	CE	CE	

	Electrolux KGS 6424 SX	Electrolux KGS 6404 B KGS 6404 W	Electrolux KGS 6404 T KGS 6404 SX	Electrolux PX 750 UOV	Electrolux PX 750 UV	Electrolux PN 750 UV PB 750 UV
	60	60	60	75	75	75
	Slim Profile	Slim Profile	Slim Profile	Soft	Soft	Soft
	Inox e manopole finiture inox	Nera e manopole finitura nera / Bianca e manopole finitura nera	Terra di Francia / Inox	Inox e manopole finiture inox	Inox e manopole finiture inox	Nera e manopole finitura nera / Bianca e manopole finitura nera
	4	4	4	5	5	5
	Accensione integrata nella manopola	Accensione integrata nella manopola	Accensione integrata nella manopola	Accensione integrata nella manopola	Accensione integrata nella manopola	Accensione integrata nella manopola
	-	-	-	-	-	-
	-	-	-	-	-	-
	-	-	-	-	-	-
	-	-	-	-	-	-
	-	-	-	-	-	-
	-	-	-	-	-	-
	· / -	-	-	·	-	-
	·	·	·	·	·	·
	3000 W / 100 mm	3000 W / 100 mm	3000 W / 100 mm	2000 W / 70 mm	2000 W / 70 mm	2000 W / 70 mm
	-	-	-	-	-	-
	1000 W / 54 mm	1000 W / 54 mm	1000 W / 54 mm	1000 W / 54 mm	1000 W / 54 mm	1000 W / 54 mm
	1900 W / 70 mm	2000 W / 70 mm	2000 W / 70 mm	2000 W / 70 mm	2000 W / 70 mm	2000 W / 70 mm
	-	-	-	4000 W / 128 mm	3000 W / 100 mm	4000 W / 122 mm
	1900 W / 70 mm	2000 W / 70 mm	2000 W / 70 mm	3000 W / 100 mm	3000 W / 100 mm	3000 W / 100 mm
	-	-	-	-	-	-
	-	-	-	-	-	-
	-	-	-	-	-	-
	220-240	220-240	220-240	220-240	220-240	220-240
	50/60	50/60	50/60	50/60	50/60	50/60
	CE	CE	CE	CE	CE	CE

# Piani cottura gas

Caratteristiche principali					
Nome o marchio del fornitore		Electrolux	Electrolux	Electrolux	
Identificativo del modello		PX 640 UV	PX 640 XV	RGG 6242 OOX	
Larghezza (cm)		60	60	60	
Tipo di piano di cottura		Soft	Soft	Soft	
Estetica piano (colore)		Inox e manopole finiture inox	Inox e manopole finiture inox	Inox e manopole finiture nera	
Numero fuochi		4	4	4	
Comandi		Accensione integrata nella manopola	Accensione integrata nella manopola	Accensione integrata nella manopola	
Tipologia Manopola					
Collegamento piano-cappa Hob2Hood®		-	-	-	
Stop+Go		-	-	-	
Contaminuti		-	-	-	
Segnale acustico		-	-	-	
Spie di calore residuo		-	-	-	
Sicurezza bambini		-	-	-	
Griglie in ghisa		-	-	-	
Sicurezza Sicurgas		•	•	•	
Potenza sviluppata dai bruciatori a gas					
Anteriore sx (W) / Dimensione (mm)		2000 W / 70 mm	2000 W / 70 mm	2000 W / 70 mm	
Anteriore centrale (W) / Dimensione (mm)		-	-	-	
Anteriore dx (W) / Dimensione (mm)		1000 W / 54 mm	1000 W / 54 mm	1000 W / 54 mm	
Posteriore sx (W) / Dimensione (mm)		2000 W / 70 mm	2000 W / 70 mm	2000 W / 70 mm	
Posteriore centrale (W) / Dimensione (mm)		-	-	-	
Posteriore dx (W) / Dimensione (mm)		4000 W / 122 mm	3000 W / 100 mm	3000 W / 100 mm	
Centrale (W) / Dimensione (mm)		-	-	-	
Centrale sx (W) / Dimensione (mm)		-	-	-	
Centrale dx (W) / Dimensione (mm)		-	-	-	
Caratteristiche tecniche					
Tensione	V	220-240	220-240	230	
Frequenza	Hz	50/60	50/60	50	
Certificazioni		CE	CE	CE	

	Electrolux	Electrolux	Electrolux	Electrolux	Electrolux
	PS 750 RUV PN 750 RUV	PS 640 RUV PN 640 RUV	EGL 62821 OX	EGG 3222 N	EGC 3322 NVK
	75	60	60	30	30
	Rustico	Rustico	Misto Piastre elettriche e gas	Domino	Domino
	Sabbia e manopole finitura nero/bronzo / Nero ghisa e manopole finitura nero/bronzo	Sabbia e manopole finitura nero/bronzo / Nero ghisa e manopole finitura nero/bronzo	Inox e manopole finitura nera	Inox e manopole finiture inox	Vetroceramica nero e manopole finitura inox
	5	4	3+1	2	2
	Accensione integrata nella manopola	Accensione integrata nella manopola	Accensione integrata nella manopola	Accensione integrata nella manopola	Accensione integrata nella manopola
	-	-	-	-	-
	-	-	-	-	-
	-	-	-	-	-
	-	-	-	-	-
	-	-	-	-	-
	-	-	-	-	-
	-	-	-	-	-
	-	-	-	-	-
	-	-	-	-	-
	-	-	-	-	-
	-	-	-	-	-
	2000 W / 70 mm	2000 W / 70 mm	3000 W / 100 mm	-	-
	-	-	-	1000 W / 54 mm	1000 W / 54 mm
	1000 W / 54 mm	1000 W / 54 mm	1000 W / 54 mm	-	-
	2000 W / 70 mm	2000 W / 70 mm	1000 W / 145 mm	-	-
	4000 W / 100 mm 4000 W / 122 mm	-	-	3000 W / 100 mm	2900 W / 100 mm
	3000 W / 100 mm	4000 W / 122 mm 4000 W / 120 mm	2000 W / 70 mm	-	-
	-	-	-	-	-
	-	-	-	-	-
	-	-	-	-	-
	230 / 220-240	220-240	220-240	220-240	220-240
	50 / 50/60	50/60	50/60	50	50/60
	CE	CE	CE; KIWA; UL	CE	UL; DEMKO



# La marca n.1 dei forni a vapore in Italia\*

Scopri tutto il sapore  
di un'alimentazione sana,  
gustosa e senza sprechi  
con i forni a vapore Electrolux.



**SteamCrisp®**

**TECNOLOGIA  
VAPORE PLUS**

25% di vapore in più durante  
la cottura per esaltare  
i sapori in meno tempo.



**SteamPro**

**TECNOLOGIA  
VAPORE PRO**

Fino al 100% di vapore  
per pietanze più gustose,  
come un forno  
professionale.



\* Fonte: Euromonitor International Limited;  
in termini di volume di vendita, 2023.



## Scopri la nostra gamma di forni a vapore



**Serie 500  
SteamBake**



**Tecnologia Vapore**

Rispetto a un forno  
multifunzione, aggiunge  
un tocco di vapore  
direttamente all'interno  
del forno per  
lievitati perfetti.



**Serie 600 - Serie 700  
SteamCrisp®**



**Tecnologia Vapore Plus**

Aggiunge il 25%  
di vapore durante  
la cottura esaltando  
i sapori in meno tempo.



**Serie 800  
SteamPro**



**Tecnologia Vapore Pro**

Aggiunge fino al 100%  
di vapore per pietanze  
ancora più gustose,  
come in un forno  
professionale.

### Forno a vapore Serie 800 SteamPro con Tecnologia Vapore Pro

Con il forno SteamPro puoi arrostitire, grigliare, cucinare a bassa temperatura e a vapore come con un vero forno professionale.

A seconda della ricetta che stai creando, puoi combinare l'aria calda con 3 livelli di cottura a vapore, garantendo la massima conservazione di tutto il contenuto vitaminico, con risultati eccellenti e sani.

Steamify® ti consiglia il metodo di cottura più adatto, regolando automaticamente le impostazioni per l'erogazione del vapore.

Solo vapore (100% vapore)\*. Sana, gustosa e veloce. Funzione ideale per cuocere: pesce, riso, couscous, frutta, verdura.

Forni



### Forno a vapore Serie 600 e Serie 700 SteamCrisp® con Tecnologia Vapore Plus

Come ottenere piatti deliziosi? Combina vapore e calore, per stupire i tuoi ospiti con cibi morbidi e succosi dentro, croccanti e dorati fuori.

Un tocco di vapore durante la cottura darà alle tue ricette un gusto, una consistenza ed un profumo all'altezza di un ristorante stellato

### Forno multifunzione Serie 500 SteamBake con Tecnologia Vapore

Come ottenere pane e torte deliziosi? Semplice. Aggiungi un tocco di vapore durante la cottura per un'ottimale lievitazione ed una croccante doratura. Grazie al nuovo forno multifunzione con funzione SteamBake di Electrolux, scoprirai il segreto per cucinare in casa panificati invidiabili a quelli del tuo panificio di fiducia.

Ricrea uno sbuffo di vapore all'interno della cavità, per panificati soffici, come appena sfornati dal panettiere



### Cucina assistita con la termosonda FoodProbe

Ti permette di misurare la temperatura al cuore degli alimenti per ottenere gli stessi risultati di cottura degli Chef professionali. Disponibile solo su alcuni modelli.



### Chiusura porta VelvetClosing®

Grazie all'innovativo sistema VelvetClosing® la porta si chiude delicatamente e silenziosamente senza doverla accompagnare fino alla chiusura completa.



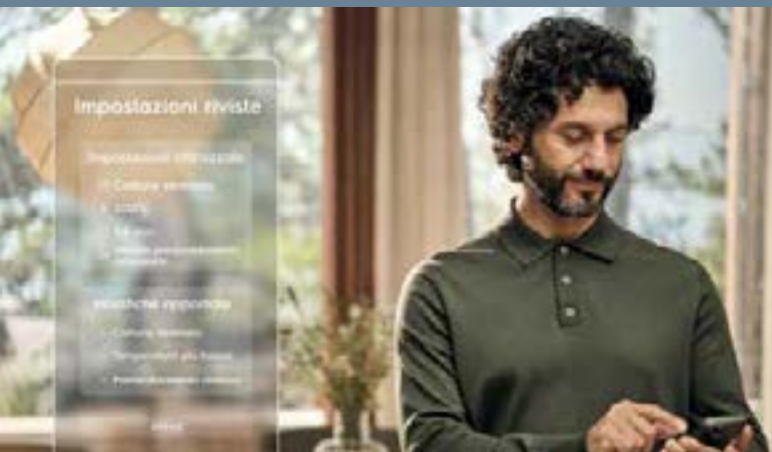
### Riscaldamento rapido automatico

Per risparmiare circa il 40% del tempo nel riscaldare la cavità del forno. Disponibile su alcuni modelli, si attiva automaticamente riducendo al minimo il tempo di riscaldamento del forno.



# Display CookSmart Touch 4"

Il nuovo Display CookSmart Touch da 4,3" ti permette di ottenere risultati perfetti senza fatica. Con un solo tocco potrai visualizzare e cucinare i tuoi piatti preferiti ed essere guidato passo per passo.



## AI Taste Assist

Inviando una ricetta dal web al tuo forno tramite app, AI ottimizza le impostazioni e suggerisce l'aggiunta di vapore quando possibile, creando piatti più sani e gustosi con meno energia.

## EXCite

EXCite con display Touch Control TFT da 2,2" full color, un'interfaccia intuitiva e funzionale a portata di mano. Fino a 225 programmi preimpostati con ricette assistite.



## EXPlore Touch

EXPlore Touch è un'interfaccia semplice per una comprensione immediata con 10 programmi preimpostati con ricette assistite. Navigazione rapida, icone intuitive e piatti selezionati con la massima visibilità: tutto ciò che serve per un'esperienza semplice e di valore.

## EXPlore

EXPlore con display LED Touch Control; un'interfaccia semplice per una comprensione immediata, con 45 ricette assistite. Visualizzazione di due valori sul display: uno che indica la temperatura obiettivo e l'altro la temperatura effettiva; barra a LED a due colori per dare feedback e monitorare lo status dei processi; 5 scelte touch.



**Estetica coordinata**  
per la Collezione Matt Range



**Estetica Pure Black**  
L'estetica in vetro nero pregiato unita a una finitura metallica nera, dona ai prodotti un aspetto elegante e raffinato.



#### **Pulizia Pirolitica**

La temperatura interna viene portata a circa 500°C in modo da bruciare tutti i residui di grasso. Basta poi passare un panno umido per rimuovere i residui inceneriti.

#### **Pulizia Catalitica**

Il rivestimento catalitico permette l'assorbimento del grasso e dei residui per una facile pulizia del forno.

#### **Pulizia a vapore**

Tenere il forno a vapore pulito è facile: il programma di pulizia a vapore rimuove con facilità tutte le macchie e le incrostazioni grazie all'azione delicata del vapore.

#### **Pulizia AquaClean**

Consente di sfruttare l'azione del vapore per rimuovere con facilità i residui di grasso dal forno. È sufficiente versare 3 dl di acqua sul fondo di tutti i forni InfiSpace® (2 dl per il forno SteamBake) e riscaldare a 90 °C per 30 minuti; quando il forno si è raffreddato, basta passare con un panno umido.

#### **Smalto Clear'n Clean**

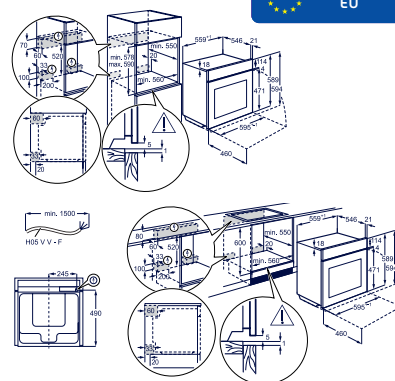
Lo smalto "Clear'n Clean" che riveste le pareti interne dei forni ha una struttura vetrosa che rende la superficie della muffola antiaderente e facile da pulire.

**PR** Forno a vapore Serie 800 SteamPro  
KOBAS 3 XT



**Programmi e funzioni**

- **26 funzioni di cottura:** 2 modalità di cottura finale, cottura tradizionale, 4 modalità di cottura termoventilata, ProSteam: cottura a vapore 100%, 75%, 25%, Steamify, Ventilata ECO, vapore, riscaldamento, grill, lievitazione, rigenera a vapore/Refresh, scongelamento, modalità stufato, modalità arrosto, slow cooking, marmellate e conserve, riscaldamento piatti, scaldavivande, disidratazione, cottura pane
- Potenza grill 2300 (W)
- Potenza convezione 2400 (W)
- **Cottura guidata di 119 ricette preimpostate**
- Riscaldamento rapido automatico
- **Display CookSmart Touch 4"**
- Contaminuti
- Segnale acustico fine cottura
- **Potenza massima assorbita 3,5 kW**
- Sicurezza Bambini
- Spegnimento automatico di sicurezza



- 1 Teglia per cottura a vapore, 1 griglia
- Sistema OptiFlex (5 livelli di posizionamento teglie)
- Accessorio Snapper kit: ganci per l'installazione

**Installazione**

- 60 cm di altezza

**Design**

- Estetica Intuit Matt nero opaco

Modello	Prezzo
KOBAS3XT	<b>2.000,00</b>
TRILFSTV	<b>113,00</b>
E90OAFWM	<b>25,00</b>
E90OAF11	<b>62,00</b>
E10OEC02	<b>112,00</b>
M90OEC02	<b>48,00</b>

**Benefit**

- Forno 100% vapore
- **Funzioni di cottura a vapore**
- Funzione Steamify
- 2 cicli di pulizia a vapore + decalcificazione
- **Connettività integrata (Wi-Fi)**
- **AI TasteAssist**
- **Termosonda FoodProbe per misurazione temperatura al cuore degli alimenti**
- **Guide telescopiche ad estensione totale**
- Chiusura porta VelvetClosing®

**Caratteristiche tecniche e dotazione interna**

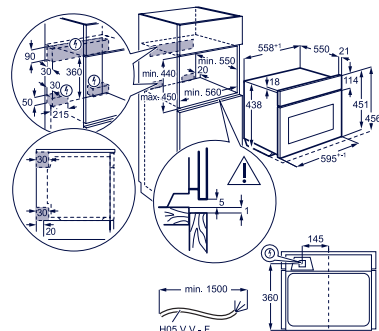
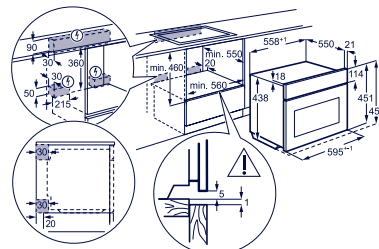
- **Classe di efficienza energetica A++**
- **Volume 70 litri**
- Temperatura minima e massima: 30°C - 230°C
- **Infispace®: vano cottura e teglia XL**
- CoolDoor Plus (3 vetri termoriflettenti)
- Doppia luce alogena
- Controporta liscia con vetri estraibili
- **Guide laterali EasyEntry**
- 1 Lamiera dolci, 1 Leccarda,

**PR** Forno combinato Serie 800 CombiQuick  
KVLAE 2 XT



disidratazione, cottura convezione+microonde, grill+microonde, funzione microonde con regolazione manuale, riscaldamento, cottura ventilata+microonde, doppio grill+microonde, fusione

- Potenza grill 1900 (W)
- Potenza convezione 1650 (W)
- Potenza microonde 1000 (W)
- Riscaldamento rapido automatico
- **Display CookSmart Touch 4"**
- Contaminuti
- **Potenza massima assorbita 3 kW**
- Sicurezza bambini
- Spegnimento automatico di sicurezza



**Caratteristiche tecniche e dotazione interna**

- **Volume 44 litri**
- Temperatura minima e massima: 30°C - 230°C
- Tecnologia inverter per risultati di riscaldamento, cottura e scongelamento uniformi
- CoolDoor Plus (3 vetri termoriflettenti)
- 1 Luce alogena
- **Guide laterali EasyEntry**
- 1 Lamiera dolci, 1 Leccarda, 1 griglia
- Sistema OptiFlex (4 livelli di posizionamento teglie)
- Accessorio Snapper kit: ganci per l'installazione

**Installazione**

- 45 cm di altezza

**Design**

- Estetica Intuit Matt nero opaco

Modello	Prezzo
KVLAE2XT	<b>1.700,00</b>
E90OAFWM	<b>25,00</b>
E90OAF11	<b>62,00</b>
E10OEC02	<b>112,00</b>
M90OEC02	<b>48,00</b>

**Benefit**

- Forno multifunzione combinato con microonde CombiQuick
- Cavit  smaltata
- **Connettivit  integrata (Wi-Fi)**
- **Termosonda FoodProbe per misurazione temperatura al cuore degli alimenti**
- Chiusura porta VelvetClosing®

**Programmi e funzioni**

- **24 funzioni di cottura:** 2 modalit  di cottura finale, cottura tradizionale, 4 modalit  cottura termoventilata, grill, lievitazione impasto, scongelamento, modalit  stufato, modalit  arrosto, slow cooking, marmellate e conserve, riscaldamento piatti, scaldavivande,

PR Forno a vapore Serie 800 SteamPro  
KOBBS 29 WT



### Benefit

- Forno 100% vapore
- Funzioni di cottura a vapore
- Funzione Steamify®
- 2 cicli di pulizia a vapore + decalcificazione
- **Connettività integrata (Wi-Fi)**



Disponibile come optional  
TRILFSTV e EIOOEC02  
Scopri di più nella sezione Accessori

- **Termosonda FoodProbe per misurazione temperatura al cuore degli alimenti**
- Chiusura porta VelvetClosing®

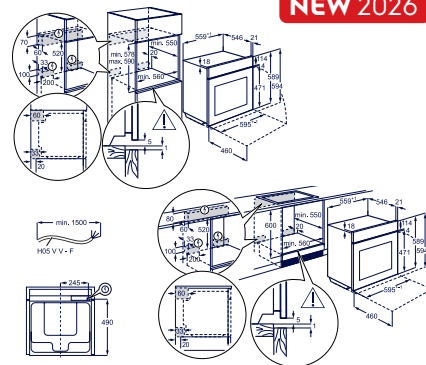
### Programmi e funzioni

- **22 funzioni di cottura:** cottura finale, convenzionale/tradizionale, scongelamento, cottura a vapore 100%, cottura a vapore 75%, cottura a vapore 25%, grill, cottura ventilata umida, cottura pizza, riscaldamento piatti, rigenera a vapore, Steamify®, cottura ventilata, doppio grill ventilato, mantieni in caldo, gratinato, cottura pane, lievitazione impasto, essiccazione, cibi congelati, marmellate/conserven, slow cooking
- Potenza grill 1900 (W)
- Potenza convezione 2400 (W)
- **236 programmi preimpostati con ricette assistite**
- Riscaldamento rapido automatico
- **Programmatore inizio-fine cottura EXCite con display TFT Full Touch**
- Contaminuti
- Segnale acustico di fine cottura
- **Potenza massima assorbita 3,49 kW**
- Sicurezza bambini
- Spegnimento automatico di sicurezza

### Caratteristiche tecniche e dotazione interna

- **Classe di efficienza energetica A++**
- **Volume 70 litri**
- Temperatura minima e massima: 30°C - 230°C

NEW 2026



- **InfiSpace®: vano cottura e teglia XL**
- Controllo elettronico della temperatura
- CoolDoor Plus (3 vetri termoriflettenti)
- Doppia luce alogena
- Controporta liscia con vetri estraibili
- **Guide laterali EasyEntry**
- 1 Lamiera dolci, 1 Leccarda, 1 Teglia per cottura a vapore, 1 Griglia
- Sistema OptiFlex (5 livelli di posizionamento teglie)

### Installazione

- 60 cm di altezza

### Design

- Estetica Intuit Matt nero opaco

Modello	Prezzo
KOBBS29WT	1.800,00
TRILFSTV	113,00
EIOOEC02	112,00

PR Forno combinato Serie 800 CombiQuick  
KVLBE 08 WT



### Benefit

- Forno multifunzione combinato con microonde CombiQuick
- Cavità smaltata
- **Connettività integrata (Wi-Fi)**
- Termosonda FoodProbe per misurazione temperatura al cuore degli alimenti

### Programmi e funzioni

- **25 funzioni di cottura:** marmellate e conserve, disidratazione, riscaldamento piatti, lievitazione impasto, gratinato,



Disponibile come optional EIOOEC02  
Scopri di più nella sezione Accessori

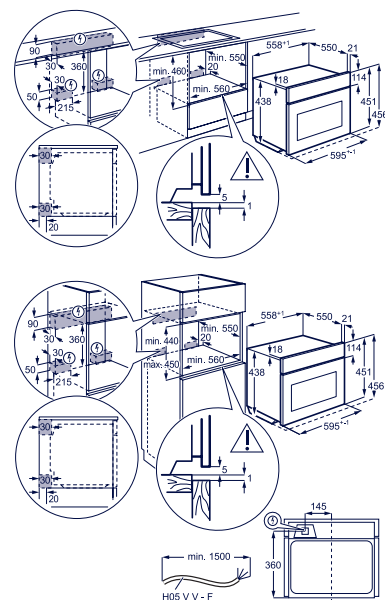
slow cooking, scaldavivande, cottura pane, grill, doppio grill ventilato, cottura ventilata umida, cibi congelati, cottura tradizionale, cottura pizza, cottura finale, microonde, scongelamento, Riscaldamento, popcorn, fusione, liquidi, cottura ventilata+microonde, cottura convezione+microonde, grill+microonde, doppio grill ventilato+microonde

- Potenza convezione 1750 W
- Potenza grill 1900(W)
- Potenza microonde 1000 (W)
- **131 programmi preimpostati con ricette assistite**
- Riscaldamento rapido automatico
- **Programmatore inizio-fine cottura EXCite con display TFT Full Touch**
- Funzione prolunga cottura
- Contaminuti
- Segnale acustico di fine cottura
- **Potenza massima assorbita 3 kW**
- Sicurezza bambini
- Spegnimento automatico di sicurezza

### Caratteristiche tecniche e dotazione interna

- **Volume 44 litri**
- Temperatura minima e massima: 30°C - 250°C
- Tecnologia inverter per risultati di riscaldamento, cottura e scongelamento uniformi
- CoolDoor Plus (3 vetri termoriflettenti)
- 1 Luce alogena
- **Guide laterali EasyEntry**
- 1 Lamiera dolci, 1 Leccarda, 1 Griglia

NEW 2026



### Installazione

- 45 cm di altezza

### Design

- Estetica Intuit Matt nero opaco

Modello	Prezzo
KVLBE08WT	1.500,00
EIOOEC02	112,00

**PR** Cassetto scaldavivande  
LBD 4 T



**Benefit e funzioni**

- **6 coperti**
- **8 funzioni:** scongelamento, lievitazione impasti, fermentazione yogurt, riscaldamento tazze e bicchieri, riscaldamento stoviglie, riscaldamento delicato alimenti, mantenimento in caldo alimenti, riscaldamento alimenti

**Programmi**

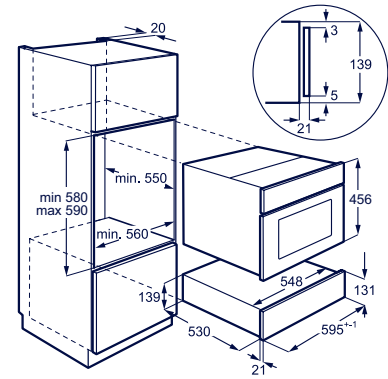
- **Regolazione temperatura da 30°C a 80°C**

**Caratteristiche tecniche**

- **14 cm di altezza**

**Design**

- Apertura push/pull
- Pannello frontale regolabile in altezza e profondità
- Base con tappetino antiscivolo integrato
- Estetica Intuit Matt nero opaco



Modello	Prezzo
LBD4T	860,00

**PR** Cantina Vino Serie 800  
KBW 6 T



**Benefit**

- **Cellar PRO 5:** perfetta conservazione e stagionatura dei vini
- Protezione antimacchia per i ripiani in legno
- 3 ripiani di cui 2 in legno estraibili su guide telescopiche
- **Capacità di 15 bottiglie (con qualsiasi bottiglia da 0,75l)**
- Possibilità di customizzare il posizionamento di bottiglie con diversa larghezza/lunghezza
- Porta con triplo vetro contro i raggi UV
- Ventilazione interna per la circolazione ottimale e uniforme dell'aria fredda
- Controllo elettronico con pannello digitale touch

**Caratteristiche tecniche**

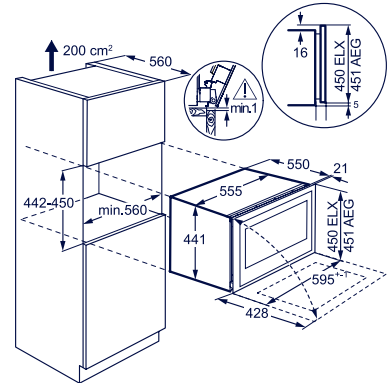
- **45 cm di altezza**
- **Classe di efficienza energetica F**
- **Volume totale 49 litri**
- **Silenziosità 39 dB(A)**
- Temperatura gestibile (da 5° a 20°)
- Percentuale di umidità: sopra al 50%

**Funzioni**

- Indicatore Digitale della temperatura

**Design**

- Illuminazione a LED
- 2 guide telescopiche
- Apertura porta a ribalta
- Estetica Matt nero opaco



**Installazione**

- **45 cm di altezza**
- Possibilità di installazione sopra il forno

Modello	Prezzo
KBW6T	2.230,00

**PR** Forno a vapore Serie 800 SteamPro  
KOBBS 39 WH



### Benefit

- Forno 100% vapore
- Funzioni di cottura a vapore
- Funzione Steamify
- 2 cicli di pulizia a vapore + decalcificazione
- Connettività integrata (Wi-Fi)
- Termosonda per la misurazione della temperatura al cuore degli alimenti
- Guide telescopiche ad estensione totale
- Chiusura porta VelvetClosing®

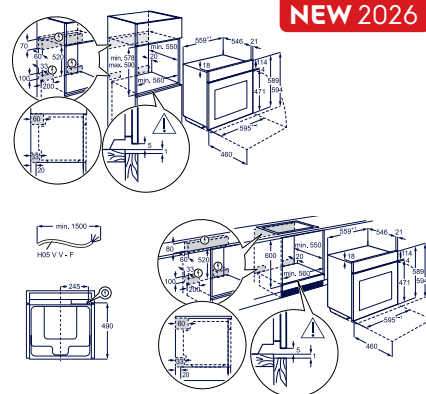
### Programmi e funzioni

- **22 funzioni di cottura:** cottura finale, convenzionale/tradizionale, scongelamento, cottura a vapore 100%, cottura a vapore 75%, cottura a vapore 25%, grill, cottura ventilata umida, cottura pizza, riscaldamento piatti, rigenera a vapore, Steamify®, cottura ventilata, doppio grill ventilato, mantieni in caldo, gratinato, cottura pane, lievitazione impasto, essiccazione, cibi congelati, marmellate/conservate, slow cooking
- Potenza grill 1900 (W)
- Potenza convezione 2400 (W)
- **236 programmi preimpostati con ricette assistite**
- Riscaldamento rapido automatico
- **Programmatore inizio-fine cottura EXCite con display TFT Full Touch**
- Contaminuti
- Segnale acustico di fine cottura
- **Potenza massima assorbita 3,49 kW**
- Sicurezza Bambini
- Spengimento automatico di sicurezza

### Caratteristiche tecniche e dotazione interna

- **Classe di efficienza energetica A++**
- **Volume 70 litri**
- Temperatura minima e massima: 30°C - 230°C
- **InfiSpace®: vano cottura e teglia XL**
- Controllo elettronico della temperatura
- CoolDoor Plus (3 vetri termoriflettenti)
- Doppia luce alogena
- Controporta liscia con vetri estraibili

NEW 2026



- **Guide laterali EasyEntry**
- 1 Lamiera dolci, 1 Leccarda, 1 Teglia per cottura a vapore, 1 griglia
- Sistema OptiFlex (5 livelli di posizionamento teglie)

### Installazione

- 60 cm di altezza

### Design

- Estetica Intuit Pure Black

Modello	Prezzo
KOBBS39WH	1.600,00
TRILFSTV	113,00
E900AFWM	25,00
E900AF11	62,00
E100EC02	112,00
M900EC02	48,00

**PR** Forno a vapore Serie 800 SteamPro  
KOBBS 39 WX



### Benefit

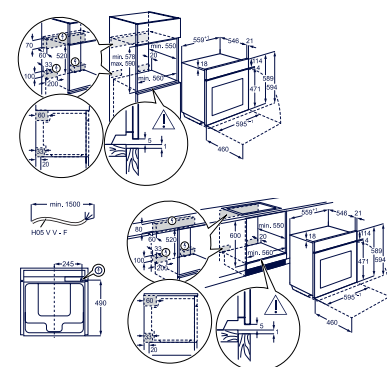
- Forno 100% vapore
- Funzioni di cottura a vapore
- Funzione Steamify®
- 2 cicli di pulizia a vapore + decalcificazione
- Connettività integrata (Wi-Fi)
- Termosonda FoodProbe per misurazione temperatura al cuore degli alimenti
- Guide telescopiche ad estensione totale
- Chiusura porta VelvetClosing®

### Programmi e funzioni

- **22 funzioni di cottura:** cottura finale, convenzionale/tradizionale, scongelamento, cottura a vapore 100%, cottura a vapore 75%, cottura a vapore 25%, grill, cottura ventilata umida, cottura pizza, riscaldamento piatti, rigenera a vapore, Steamify®, cottura ventilata, doppio grill ventilato, mantenimento in caldo, gratinato, cottura pane, lievitazione impasto, essiccazione, cibi congelati, slow cooking, marmellata e conserve
- Potenza grill 1900 (W)
- Potenza convezione 2400 (W)
- **225 programmi preimpostati con ricette assistite**
- Riscaldamento rapido automatico
- **Programmatore inizio-fine cottura EXCite con display TFT Full Touch**
- Contaminuti
- Segnale acustico di fine cottura
- **Potenza massima assorbita 3 kW**
- Sicurezza bambini
- Spengimento automatico di sicurezza

### Caratteristiche tecniche e dotazione interna

- **Classe di efficienza energetica A++**
- **Volume 70 litri**
- Temperatura minima e massima: 30°C - 230°C
- **InfiSpace®: vano cottura e teglia XL**
- Controllo elettronico della temperatura
- CoolDoor Plus (3 vetri termoriflettenti)



- Doppia luce alogena
- Controporta liscia con vetri estraibili
- **Guide laterali EasyEntry**
- 1 Lamiera dolci, 1 Leccarda, 1 Teglia per cottura a vapore, 1 Griglia
- Sistema OptiFlex (5 livelli di posizionamento teglie)

### Installazione

- 60 cm di altezza

### Design

- Estetica Intuit vetro nero con finiture inox antimpronta

Modello	Prezzo
KOBBS39WX	1.600,00
TRILFSTV	113,00

**PR** Forno a vapore Serie 800 SteamPro  
KOBAS 3 XH



**Benefit**

- Forno 100% vapore
- Funzioni di cottura a vapore
- Funzione Steamify
- 2 cicli di pulizia a vapore + decalcificazione
- Connettività integrata (Wi-Fi)
- AI TasteAssist
- Termosonda per la misurazione della temperatura al cuore degli alimenti
- Guide telescopiche ad estensione totale
- Chiusura porta VelvetClosing®

**Programmi e funzioni**

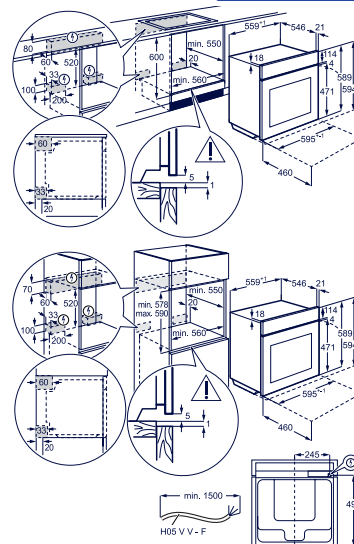
- 26 funzioni di cottura: 2 modalità di cottura finale, cottura tradizionale, 4 modalità di cottura termoventilata,

ProSteam: cottura a vapore 100%, 75%, 25%, Steamify, Ventilata ECO, vapore, riscaldamento, grill, lievitazione, rigenera a vapore/Refresh, scongelamento, modalità stufato, modalità arrosto, slow cooking, marmellate e conserve, riscaldamento piatti, scaldavivande, disidratazione, cottura pane

- Potenza grill 2300 (W)
- Potenza convezione 2400 (W)
- **Cottura guidata di 119 ricette preimpostate**
- Riscaldamento rapido automatico
- **Display CookSmart Touch 4"**
- Contaminuti
- Segnale acustico di fine cottura
- **Potenza massima assorbita 3,5 kW**
- Sicurezza Bambini
- Spegnimento automatico di sicurezza

**Caratteristiche tecniche e dotazione interna**

- **Classe di efficienza energetica A++**
- **Volume 70 litri**
- Temperatura minima e massima: 30°C - 230°C
- **InfiSpace®: vano cottura e teglia XL**
- CoolDoor Plus (3 vetri termoriflettenti)
- 2 luci alogene
- Controporta liscia con vetri estraibili
- **Guide laterali EasyEntry**
- 1 Lamiera dolci, 1 Leccarda, 1 Griglia, 1 teglia per cottura a vapore
- Sistema OptiFlex (5 livelli di posizionamento teglie)
- Accessorio Snapper kit: ganci per l'installazione



**Installazione**

- 60 cm di altezza

**Design**

- Estetica Intuit Pure black in vetro

Modello	Prezzo
KOBAS3XH	<b>1.850,00</b>
TRILFSTV	<b>113,00</b>
E90OAFWM	<b>25,00</b>
E90OAF11	<b>62,00</b>
E10OEC02	<b>112,00</b>
M90OEC02	<b>48,00</b>

**PR** Forno a vapore Serie 700 SteamCrisp® pirolitico  
KOCDP 67 H



**Benefit**

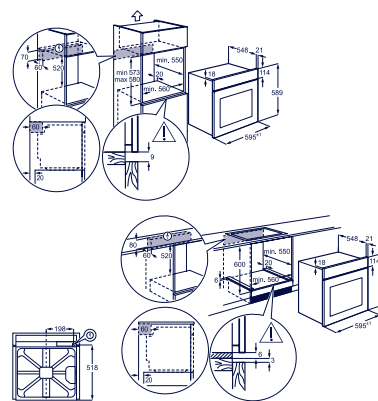
- Forno multifunzione a vapore SteamCrisp® pirolitico
- Funzione di cottura a vapore
- Sistema di autopulizia Pyroluxe PLUS: 3 cicli di pirolisi
- Termosonda FoodProbe per misurazione temperatura al cuore degli alimenti
- Chiusura porta VelvetClosing®

**Programmi e funzioni**

- **9 funzioni di cottura:** cottura finale, convenzionale/tradizionale, cottura a vapore 25%, grill, cottura ventilata umida, cottura pizza, cottura ventilata, doppio grill ventilato, cibi congelati
- Potenza grill 2300 (W)
- Potenza convezione 2400 (W)
- **45 programmi preimpostati con ricette assistite**
- Riscaldamento rapido automatico
- **Programmatore inizio-fine cottura EXPLore con display LED e comandi Touch Control e manopole push/pull**
- Contaminuti
- Segnale acustico di fine cottura
- **Potenza massima assorbita 2,99 kW**
- Sicurezza bambini
- Spegnimento automatico di sicurezza

**Caratteristiche tecniche e dotazione interna**

- **Classe di efficienza energetica A+**
- **Volume 72 litri**
- Temperatura minima e massima: 30°C - 300°C
- **InfiSpace®: vano cottura e teglia XL**
- Controllo elettronico della temperatura
- CoolDoor Plus (3 vetri termoriflettenti)
- 1 luce alogena
- Controporta liscia con vetri estraibili
- **Guide laterali EasyEntry**
- 1 Lamiera dolci, 1 Leccarda, 1 Griglia



- Sistema OptiFlex (5 livelli di posizionamento teglie)

**Installazione**

- 60 cm di altezza

**Design**

- Estetica Intuit Pure Black in vetro

Modello	Prezzo
KOCDP67H	<b>1.216,00</b>
TR1LV	<b>57,00</b>
TR2LV	<b>85,00</b>
TR3LV	<b>113,00</b>

Disponibile come optional  
TR1LV, TR2LV e TR3LV  
Scopri di più nella sezione Accessori

**PR** Forno Serie 700 PizzaExpert pirolitico  
KOXBP 28 WH



### Benefit

- Forno multifunzione SurroundCook® pirolitico
- Sistema di autopulizia Pyroluxe PLUS: 3 cicli di pirolisi
- Connettività integrata (Wi-Fi)
- Chiusura porta VelvetClosing®
- Funzione PizzaExpert - cottura guidata della pizza

### Programmi e funzioni

- 17 funzioni di cottura: marmellate e conserve, disidratazione, riscaldamento piatti, scongelamento,

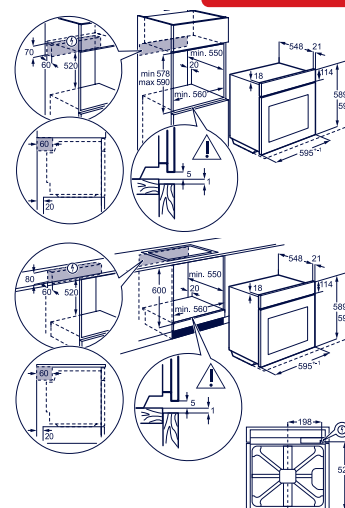
gratinato, slow Cooking, scaldavivande, cottura ventilata, grill, doppio grill ventilato, cottura ventilata umida, cibi congelati, convenzionale/tradizionale, cottura pizza, cottura finale, cottura pane, lievitazione pasta

- Speciale funzione Pizza Expert: cottura guidata in 2,5min della pizza
- Potenza grill 2300 (W)
- Potenza convezione 2400 (W)
- 99 programmi preimpostati con ricette assistite
- Riscaldamento rapido automatico
- Programmatore inizio-fine cottura EXCite con display TFT Full Touch
- Contaminuti
- Segnale acustico di fine cottura
- Potenza massima assorbita 3,49 kW
- Sicurezza bambini
- Spegnimento automatico di sicurezza

### Caratteristiche tecniche e dotazione interna

- Classe di efficienza energetica A++
- Volume 72 litri
- Temperatura minima e massima: 30°C - 300°C
- InfiSpace®: vano cottura e teglia XL
- Controllo elettronico della temperatura
- CoolDoor Plus (3 vetri termoriflettenti)
- 1 luce alogena
- Controporta liscia con vetri estraibili
- Guide laterali EasyEntry
- 1 Lamiera dolci, 1 Leccarda, 1 griglia, 1 pizza kit: teglia in ghisa e pala

**NEW 2026**



- Sistema OptiFlex (5 livelli di posizionamento teglie)

### Installazione

- 60 cm di altezza

### Design

- Estetica Intuit Pure Black in vetro

Modello	Prezzo
KOXBP28WH	1.170,00
TR1LV	57,00
TR2LV	85,00
TR3LV	113,00

# Una pizza come in pizzeria anche a casa.

Cuoci pizze perfette nell'unico forno approvato dalla Scuola Italiana Pizzaioli. Il forno raggiunge una temperatura di 340° e in appena 2,5 minuti trasforma ogni serata in un'esperienza indimenticabile.



SCUOLA ITALIANA  
PIZZAIOLI

Alta formazione professionale

INCLUSO CON  
IL FORNO IL PIZZA  
KIT E900PE01:  
teglia in ghisa  
e pala per pizza.



**PR** Forno a vapore Serie 700 SteamCrisp®  
KOC DH 67 H



**Benefit**

- Forno multifunzione a vapore SteamCrisp®
- Funzione di cottura a vapore
- Funzione Acqua Cleaning
- **Termosonda FoodProbe per misurazione temperatura al cuore degli alimenti**
- Chiusura porta VelvetClosing®

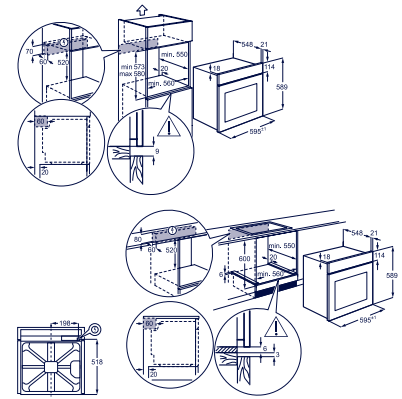
Disponibile come optional  
**TR1LV, TR2LV e TR3LV**  
Scopri di più nella sezione Accessori

**Programmi e funzioni**

- **9 funzioni di cottura:** cottura finale, convenzionale/tradizionale, cottura a vapore 25%, grill, cottura ventilata umida, cottura pizza, cottura ventilata, doppio grill ventilato, cibi congelati
- Potenza grill 2300 (W)
- Potenza convezione 1900 (W)
- **45 programmi preimpostati con ricette assistite**
- Riscaldamento rapido automatico
- **Programmatore inizio-fine cottura EXPLore con display LED e comandi Touch Control e manopole push/pull**
- Contaminuti
- Segnale acustico di fine cottura
- **Potenza massima assorbita 2,99 kW**
- Sicurezza bambini
- Spegnimento automatico di sicurezza

**Caratteristiche tecniche e dotazione interna**

- **Classe di efficienza energetica A+**
- **Volume 72 litri**
- Temperatura minima e massima: 30°C - 300°C
- **InfiSpace®: vano cottura e teglia XL**
- Controllo elettronico della temperatura
- CoolDoor Plus (3 vetri termoriflettenti)
- 1 luce alogena
- Controporta liscia con vetri estraibili
- **Guide laterali EasyEntry**
- 1 Lamiera dolci, 1 Leccarda, 1 Griglia



- Sistema OptiFlex (5 livelli di posizionamento teglie)

**Installazione**

- 60 cm di altezza

**Design**

- Estetica Intuit Pure Black in vetro

Modello	Prezzo
KOC DH 67 H	<b>1.045,00</b>
TR1LV	<b>57,00</b>
TR2LV	<b>85,00</b>
TR3LV	<b>113,00</b>

**PR** Forno a vapore Serie 700 SteamCrisp®  
KOC BH 39 X



**Benefit**

- Forno multifunzione a vapore SteamCrisp®
- Funzione di cottura a vapore
- Funzione Aqua Cleaning
- **Termosonda FoodProbe per misurazione temperatura al cuore degli alimenti**
- **Guide telescopiche ad estensione parziale: a 1 livello**
- Chiusura porta VelvetClosing®

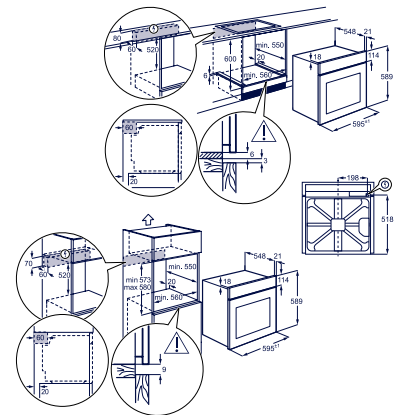
Disponibile come optional  
**TR1LV e TR2LV**  
Scopri di più nella sezione Accessori

**Programmi e funzioni**

- **19 funzioni di cottura:** cottura finale, convenzionale/tradizionale, scongelamento, cottura a vapore 25%, grill, cottura ventilata umida, cottura pizza, riscaldamento piatti, rigenera a vapore, cottura ventilata, doppio grill ventilato, mantieni in caldo, gratinato, cottura pane, lievitazione impasto, cibi congelati, marmellate/conservate, slow cooking, essiccazione
- Potenza grill 2300 (W)
- Potenza convezione 1900 (W)
- **154 programmi preimpostati con ricette assistite**
- Riscaldamento rapido automatico
- **Programmatore inizio-fine cottura EXCite con display TFT Full Touch**
- Contaminuti
- Segnale acustico di fine cottura
- **Potenza massima assorbita 2,99 kW**
- Sicurezza bambini
- Spegnimento automatico di sicurezza

**Caratteristiche tecniche e dotazione interna**

- **Classe di efficienza energetica A+**
- **Volume 72 litri**
- Temperatura minima e massima: 30°C - 300°C
- **InfiSpace®: vano cottura e teglia XL**
- Controllo elettronico della temperatura
- CoolDoor Plus (3 vetri termoriflettenti)
- 1 luce alogena



- Controporta liscia con vetri estraibili
- **Guide laterali EasyEntry**
- 1 Lamiera dolci, 1 Leccarda, 1 Griglia
- Sistema OptiFlex (5 livelli di posizionamento teglie)

**Installazione**

- 60 cm di altezza

**Design**

- Estetica Intuit vetro nero con finiture inox antimpronta

Modello	Prezzo
KOC BH 39 X	<b>1.180,00</b>
TR1LV	<b>57,00</b>
TR2LV	<b>85,00</b>

## Forno a vapore Serie 700 SteamCrisp® KOC DH 77 X2



### Benefit

- Forno multifunzione a vapore SteamCrisp®
- Funzione di cottura a vapore
- Funzione Aqua Cleaning
- Termosonda FoodProbe per misurazione temperatura al cuore degli alimenti
- Guide telescopiche ad estensione parziale: a 1 livello
- Chiusura porta VelvetClosing®

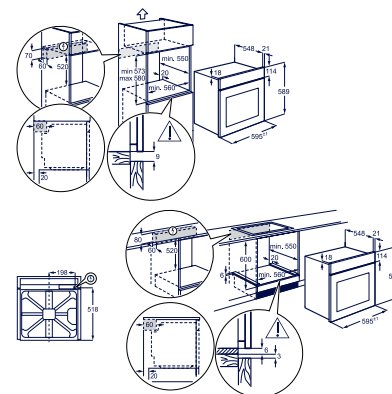
Disponibile come optional  
TRILV e TR2LV  
Scopri di più nella sezione Accessori

### Programmi e funzioni

- **10 funzioni di cottura:** cottura finale, convenzionale/tradizionale, scongelamento, cottura 25% vapore, grill, cottura ventilata umida, cottura pizza, cottura ventilata, doppio grill ventilato, cibi congelati
- Potenza grill 2300 (W)
- Potenza convezione 1900 (W)
- **45 programmi preimpostati con ricette assistite**
- Riscaldamento rapido automatico
- **Programmatore inizio-fine cottura EXPLore con display LED e comandi Touch Control e manopole push/pull**
- Contaminuti
- Segnale acustico di fine cottura
- **Potenza massima assorbita 2,49 kW**
- Sicurezza bambini
- Spegnimento automatico di sicurezza

### Caratteristiche tecniche e dotazione interna

- **Classe di efficienza energetica A+**
- **Volume 72 litri**
- Temperatura minima e massima: 30°C - 300°C
- **InfiSpace®: vano cottura e teglia XL**
- Controllo elettronico della temperatura
- CoolDoor Plus (3 vetri termoriflettenti)
- 1 Luce alogena
- Controporta liscia con vetri estraibili
- **Guide laterali EasyEntry**
- 1 Lamiera dolci, 1 Leccarda, 1 Griglia
- Sistema OptiFlex (5 livelli di posizionamento teglie)



### Installazione

- 60 cm di altezza

### Design

- Estetica Intuit vetro nero con finiture inox antimpronta

Modello	Prezzo
KOC DH 77 X2	1.070,00
TRILV	57,00
TR2LV	85,00

## Forno a vapore Serie 700 SteamCrisp® KOC DH 76 X



### Benefit

- Forno multifunzione a vapore SteamCrisp®
- Funzione di cottura a vapore
- Funzione Aqua Cleaning
- Guide telescopiche ad estensione parziale: a 1 livello
- Chiusura porta VelvetClosing®

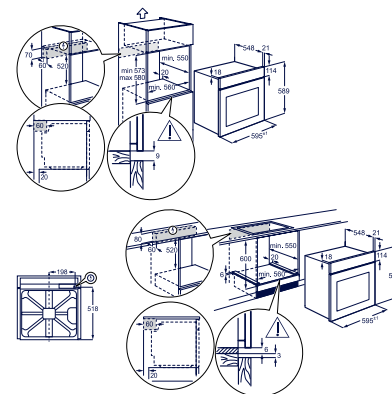
Disponibile come optional  
TRILV, TR2LV  
Scopri di più nella sezione Accessori

### Programmi e funzioni

- **10 funzioni di cottura:** cottura finale, convenzionale/tradizionale, scongelamento, cottura 25% vapore, grill, cottura ventilata umida, cottura pizza, cottura ventilata, doppio grill ventilato, cibi congelati
- Potenza grill 2300 (W)
- Potenza convezione 1900 (W)
- **45 programmi preimpostati con ricette assistite**
- Riscaldamento rapido automatico
- **Programmatore inizio-fine cottura EXPLore con display LED e comandi Touch Control e manopole push/pull**
- Contaminuti
- Segnale acustico di fine cottura
- **Potenza massima assorbita 2,49 kW**
- Sicurezza bambini
- Spegnimento automatico di sicurezza

### Caratteristiche tecniche e dotazione interna

- **Classe di efficienza energetica A+**
- **Volume 72 litri**
- Temperatura minima e massima: 30°C - 300°C
- **InfiSpace®: vano cottura e teglia XL**
- Controllo elettronico della temperatura
- CoolDoor Plus (3 vetri termoriflettenti)
- 1 Luce alogena
- Controporta liscia con vetri estraibili
- **Guide laterali EasyEntry**
- 1 Lamiera dolci, 1 Leccarda, 1 Griglia



- Sistema OptiFlex (5 livelli di posizionamento teglie)

### Installazione

- 60 cm di altezza

### Design

- Estetica Intuit vetro nero con finiture inox antimpronta

Modello	Prezzo
KOC DH 76 X	1.070,00
TRILV	57,00
TR2LV	85,00

**PR** Forno Serie 600 SteamBake  
KODCH 00 H



Esclusivo



### Benefit

- Forno multifunzione SteamBake
- Funzione Aqua Cleaning
- Chiusura porta VelvetClosing®

Disponibile come optional  
TR1LV, TR2LV  
Scopri di più nella sezione Accessori

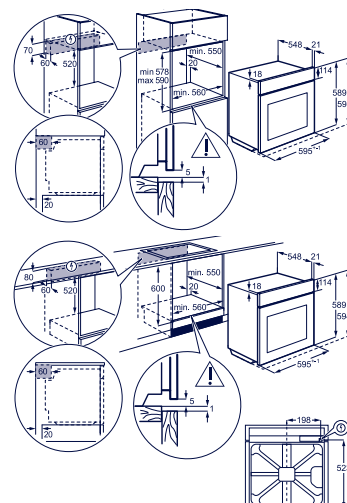
### Programmi e funzioni

- **12 funzioni di cottura:** cottura ventilata umida, cottura tradizionale, cottura finale, cibi congelati, scongelamento, ventilata ECO, riscalda, AirFry, cottura pizza, grill, doppio grill ventilato, SteamBake
- Potenza grill 1900 (W)
- Potenza convezione 2400 (W)
- **10 programmi preimpostati con ricette assistite**
- Riscaldamento rapido automatico
- **Programmatore inizio-fine cottura Explore Touch**
- Contaminuti
- Segnale acustico di fine cottura
- **Potenza massima assorbita 3,49 kW**
- Sicurezza bambini
- Spegnimento automatico di sicurezza

### Caratteristiche tecniche e dotazione interna

- **Classe di efficienza energetica A++**
- **Volume 72 litri**
- Temperatura minima e massima: 30°C - 300°C
- **InfiSpace®: vano cottura e teglia XL**
- Controllo elettronico della temperatura
- CoolDoor Plus (3 vetri termoriflettenti)
- 1 luce alogena
- Controporta liscia con vetri estraibili
- **Guide laterali EasyEntry**
- 1 Lamiera dolci, 1 Leccarda, 1 Griglia
- Sistema OptiFlex (5 livelli di posizionamento teglie)

**NEW 2026**



### Installazione

- 60 cm di altezza

### Design

- Estetica Intuit Pure Black in vetro

Modello	Prezzo
KODCH00H	<b>930,00</b>
TR1LV	<b>57,00</b>
TR2LV	<b>85,00</b>

**PR** Forno Serie 500 SteamBake  
KODEH 64 H



### Benefit

- Forno multifunzione SteamBake
- Funzione Aqua Cleaning
- Chiusura porta VelvetClosing®

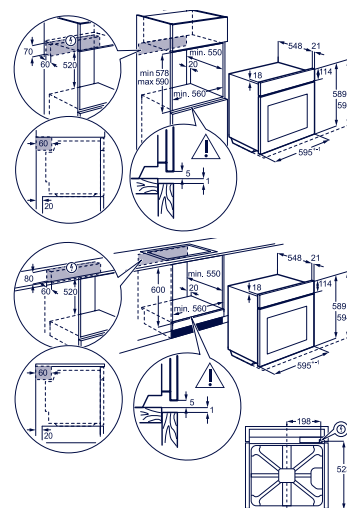
### Programmi e funzioni

- **8 funzioni di cottura:** cottura ventilata PlusSteam, cottura ventilata, cottura finale, cottura ventilata umida, doppio grill ventilato, grill rapido, cottura pizza, cottura tradizionale
- Potenza grill 1700 (W)
- Potenza convezione 2400 (W)
- Programmatore inizio-fine cottura con display digitale
- Contaminuti
- Segnale acustico di fine cottura
- **Potenza massima assorbita 2,99 kW**

### Caratteristiche tecniche e dotazione interna

- **Classe di efficienza energetica A+**
- **Volume 72 litri**
- Temperatura minima e massima: 50°C - 275°C
- **InfiSpace®: vano cottura e teglia XL**
- 1 luce alogena
- Controporta liscia con vetri estraibili
- **Guide laterali EasyEntry**
- 1 Lamiera dolci, 1 Leccarda, 1 Griglia
- Sistema OptiFlex (5 livelli di posizionamento teglie)

**NEW 2026**



### Installazione

- 60 cm di altezza

### Design

- Estetica Intuit Pure Black in vetro

Modello	Prezzo
KODEH64H	<b>860,00</b>
TR1LV	<b>57,00</b>
TR2LV	<b>85,00</b>
TR3LV	<b>113,00</b>

Disponibile come optional  
TR1LV, TR2LV e TR3LV  
Scopri di più nella sezione Accessori

**PR** Forno Serie 500 SteamBake pirolitico  
KODDP 66 WH

NEW 2026



### Benefit

- Forno multifunzione SteamBake pirolitico
- Sistema di autopulizia Pyroluxe PLUS: 3 cicli di pirolisi
- Connettività integrata (Wi-Fi)
- Chiusura porta VelvetClosing®

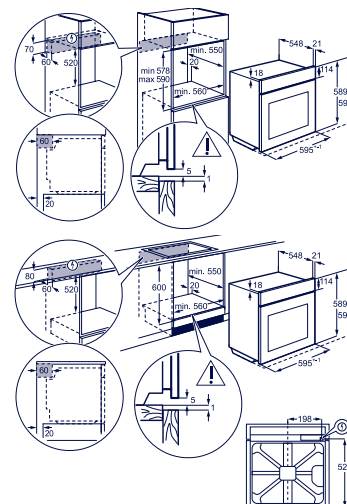
Disponibile come optional  
TR1LV, TR2LV e TR3LV  
Scopri di più nella sezione Accessori

### Programmi e funzioni

- **9 funzioni di cottura:** cottura finale, convenzionale/tradizionale, cottura ventilata con SteamBake, grill, cottura ventilata umida, cottura pizza, cottura ventilata, doppio grill ventilato, cibi congelati
- Potenza grill 2300 (W)
- Potenza convezione 2400 (W)
- **45 programmi preimpostati con ricette assistite**
- Riscaldamento rapido automatico
- **Programmatore inizio-fine cottura EXPLore con display LED e comandi Touch Control e manopole push/pull**
- Contaminuti
- Segnale acustico di fine cottura
- **Potenza massima assorbita 3,49 kW**
- Sicurezza bambini
- Spengimento automatico di sicurezza

### Caratteristiche tecniche e dotazione interna

- **Classe di efficienza energetica A+**
- **Volume 72 litri**
- Temperatura minima e massima: 30°C - 300°C
- **Infispace®: vano cottura e teglia XL**
- Controllo elettronico della temperatura
- CoolDoor Plus (3 vetri termoriflettenti)
- 1 luce alogena
- Controporta liscia con vetri estraibili
- **Guide laterali EasyEntry**
- 1 Lamiera dolci, 1 Leccarda, 1 Griglia



- Sistema OptiFlex (5 livelli di posizionamento teglie)

### Installazione

- 60 cm di altezza

### Design

- Estetica Intuit Pure Black in vetro

Modello	Prezzo
KODDP66WH	1.070,00
TR1LV	57,00
TR2LV	85,00
TR3LV	113,00

**PR** Forno Serie 500 SurroundCook® pirolitico  
KOFDP 46 WH2

NEW 2026



### Benefit

- Forno multifunzione SurroundCook® pirolitico
- Sistema di autopulizia Pyroluxe PLUS: 3 cicli di pirolisi
- Connettività integrata (Wi-Fi)
- Chiusura porta VelvetClosing®

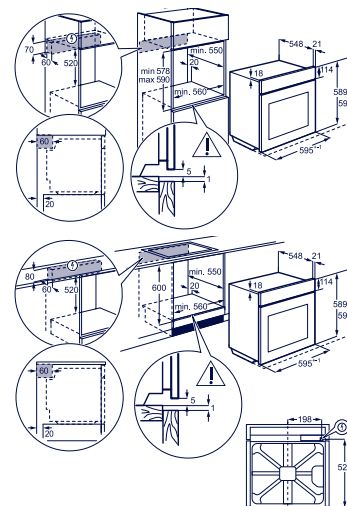
Disponibile come optional  
TR1LV, TR2LV e TR3LV  
Scopri di più nella sezione Accessori a pag 186.

### Programmi e funzioni

- **9 funzioni di cottura:** cottura finale, convenzionale/tradizionale, scongelamento, grill, cottura ventilata umida, cottura pizza, cottura ventilata, doppio grill ventilato, cibi congelati
- Potenza grill 2300 (W)
- Potenza convezione 2400 (W)
- **45 programmi preimpostati con ricette assistite**
- Riscaldamento rapido automatico
- **Programmatore inizio-fine cottura EXPLore con display LED e comandi Touch Control e manopole push/pull**
- Contaminuti
- Segnale acustico di fine cottura
- **Potenza massima assorbita 3,49 kW**
- Sicurezza bambini
- Spengimento automatico di sicurezza

### Caratteristiche tecniche e dotazione interna

- **Classe di efficienza energetica A++**
- **Volume 72 litri**
- Temperatura minima e massima: 30°C - 300°C
- **Infispace®: vano cottura e teglia XL**
- Controllo elettronico della temperatura
- CoolDoor Plus (3 vetri termoriflettenti)
- 1 luce alogena
- Controporta liscia con vetri estraibili
- **Guide laterali EasyEntry**
- 1 Lamiera dolci, 1 Leccarda, 1 Griglia
- Sistema OptiFlex (5 livelli di posizionamento teglie)



### Installazione

- 60 cm di altezza

### Design

- Estetica Intuit Pure Black in vetro

Modello	Prezzo
KOFDP46WH2	931,00
TR1LV	57,00
TR2LV	85,00
TR3LV	113,00

**PR** Forno Serie 500 SurroundCook® pirolitico  
KOFDP 76 X



**Benefit**

- Forno multifunzione SurroundCook® pirolitico
- Sistema di autopulizia Pyroluxe PLUS: 3 cicli di pirolisi
- Funzione Pyrotime con contatticli
- Chiusura porta VelvetClosing®

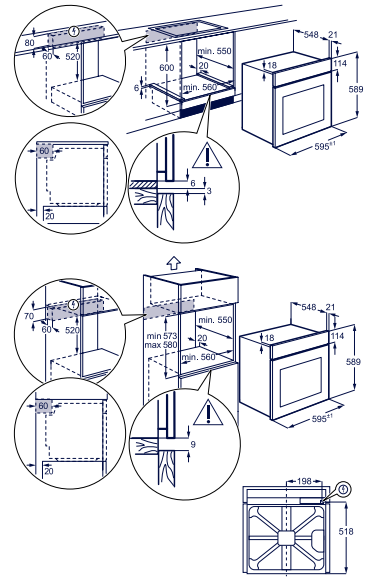
Disponibile come optional  
TRILV, TR2LV e TR3LV  
Scopri di più nella sezione Accessori

**Programmi e funzioni**

- **9 funzioni di cottura:** cottura finale, convenzionale/tradizionale, scongelamento, grill, cottura ventilata umida, cottura pizza, cottura ventilata, doppio grill ventilato, cibi congelati
- Potenza grill 2300 (W)
- Potenza convezione 2400 (W)
- **45 programmi preimpostati con ricette assistite**
- Riscaldamento rapido automatico
- **Programmatore inizio-fine cottura EXPLore con display LED e comandi Touch Control e manopole push/pull**
- Contaminuti
- Segnale acustico di fine cottura
- **Potenza massima assorbita 2,99 kW**
- Sicurezza bambini
- Spengimento automatico di sicurezza

**Caratteristiche tecniche e dotazione interna**

- **Classe di efficienza energetica A+**
- **Volume 72 litri**
- Temperatura minima e massima: 30°C - 300°C
- **InfiSpace®: vano cottura e teglia XL**
- Controllo elettronico della temperatura
- CoolDoor Plus (3 vetri termoriflettenti)
- 1 Luce alogena
- Controporta liscia con vetri estraibili
- **Guide laterali EasyEntry**
- 1 Lamiera dolci, 1 Leccarda, 1 Griglia
- Sistema OptiFlex (5 livelli di posizionamento teglie)



**Installazione**

- 60 cm di altezza

**Design**

- Estetica Intuit vetro nero con finiture inox antimpronta

Modello	Prezzo
KOFDP76X	900,00
TRILV	57,00
TR2LV	85,00
TR3LV	113,00

Forno Serie 500 SurroundCook®  
KOFCH 20 H



**Benefit**

- Forno multifunzione SurroundCook®
- Funzione Aqua Cleaning
- Chiusura porta VelvetClosing®

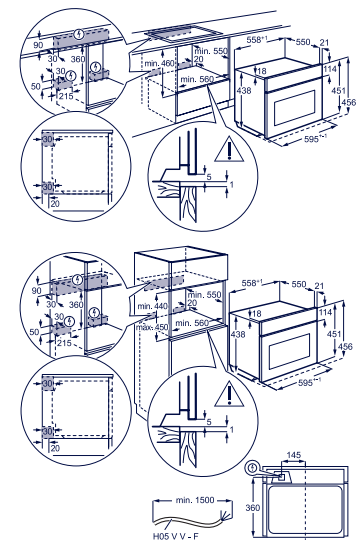
Disponibile come optional  
TRILV, TR2LV e TR3LV  
Scopri di più nella sezione Accessori

**Programmi e funzioni**

- **11 funzioni di cottura:** cottura ventilata umida, cottura tradizionale, cottura finale, cibi congelati, scongelamento, ventilata ECO, riscalda, cottura pizza, grill, doppio grill ventilato, AirFry
- Potenza grill 1900 (W)
- Potenza convezione 2400 (W)
- **10 programmi preimpostati con ricette assistite**
- Riscaldamento rapido automatico
- **Programmatore inizio-fine cottura Explore Touch**
- Contaminuti
- Segnale acustico di fine cottura
- **Potenza massima assorbita 3,49 kW**
- Sicurezza bambini
- Spengimento automatico di sicurezza

**Caratteristiche tecniche e dotazione interna**

- **Classe di efficienza energetica A++**
- **Volume 72 litri**
- Temperatura minima e massima: 30°C - 300°C
- **InfiSpace®: vano cottura e teglia XL**
- Controllo elettronico della temperatura
- CoolDoor Plus (3 vetri termoriflettenti)
- 1 Luce alogena
- Controporta liscia con vetri estraibili
- **Guide laterali EasyEntry**
- 1 Lamiera dolci, 1 Leccarda, 1 Griglia
- Sistema OptiFlex (5 livelli di posizionamento teglie)



**Installazione**

- 60 cm di altezza

**Design**

- Estetica Intuit Pure Black in vetro

Modello	Prezzo
KOFCH20H	800,00
TRILV	57,00
TR2LV	85,00
TR3LV	113,00

## Forno Serie 500 SurroundCook® KOFEH 64 X



### Benefit

- Forno multifunzione SurroundCook®
- Funzione Aqua Cleaning
- Chiusura porta VelvetClosing®

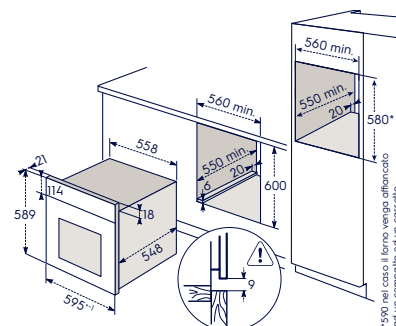
### Programmi e funzioni

- **9 funzioni di cottura:** cottura finale, convenzionale/tradizionale, scongelamento, grill rapido, grill, cottura ventilata umida, cottura pizza, cottura ventilata, doppio grill ventilato
- Potenza grill 1700 (W)
- Potenza convezione 1900 (W)
- Programmatore di fine cottura con display digitale
- Contaminuti
- Segnale acustico di fine cottura
- **Potenza massima assorbita 2,79 kW**

### Caratteristiche tecniche e dotazione interna

- **Classe di efficienza energetica A+**
- **Volume 72 litri**
- Temperatura minima e massima: 50°C - 275°C
- **InfiSpace®: vano cottura e teglia XL**
- Luce alogena
- Controporta liscia con vetri estraibili
- **Guide laterali EasyEntry**
- 1 Lamiera dolci - 1 Leccarda - 1 Griglia
- Sistema OptiFlex (5 livelli di posizionamento teglie)

Disponibile come optional  
TR1LV, TR2LV e TR3LV  
Scopri di più nella sezione Accessori



### Installazione

- 60 cm di altezza

### Design

- Manopole push/pull
- Estetica Intuit vetro nero con finiture inox antimpronta

Modello	Prezzo
KOFEH64X	<b>732,00</b>
TR1LV	<b>57,00</b>
TR2LV	<b>85,00</b>
TR3LV	<b>113,00</b>

## PR Forno a vapore Serie 700 SteamCrisp® KOCGH 60 TH



### Benefit

- Forno multifunzione a vapore SteamCrisp®
- Funzione Aqua Cleaning
- Chiusura porta VelvetClosing®

### Programmi e funzioni

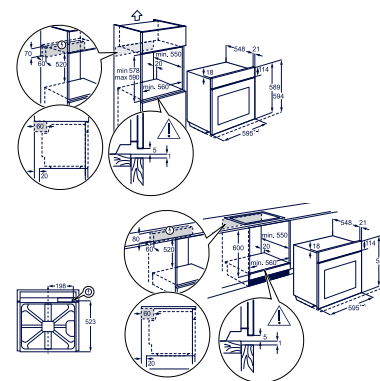
- **8 funzioni di cottura:** cottura finale, convenzionale, grill rapido, cottura ventilata umida, cottura pizza, 25% vapore, cottura ventilata, doppio grill ventilato
- Potenza grill 1700 (W)
- Potenza convezione 2400 (W)
- Programmatore fine cottura con display digitale
- Contaminuti
- Segnale acustico di fine cottura
- **Potenza massima assorbita 2,79 kW**

### Caratteristiche tecniche e dotazione interna

- **Classe di efficienza energetica A**
- **Volume 72 litri**
- Temperatura minima e massima: 50°C - 275°C
- **InfiSpace®: vano cottura e teglia XL**
- 1 luce alogena
- Controporta liscia con vetri estraibili
- 1 Lamiera dolci, 1 Leccarda, 1 Griglia
- Sistema OptiFlex (5 livelli di posizionamento teglie)

### Installazione

- 60 cm di altezza



### Design

- Manopole push/pull
- Estetica Intuit Pure black

Modello	Prezzo
KOCGH60TH	<b>900,00</b>
TR1LV	<b>57,00</b>
TR2LV	<b>85,00</b>
TR3LV	<b>113,00</b>
E900AFWM	<b>25,00</b>
E900AF11	<b>62,00</b>
E100EC02	<b>112,00</b>
M900EC02	<b>48,00</b>

Disponibile come optional  
TR1LV, TR2LV e TR3LV  
Scopri di più nella sezione Accessori

**PR** Forno a vapore Serie 700 SteamCrisp®  
KOCGS 70 TX



**Benefit**

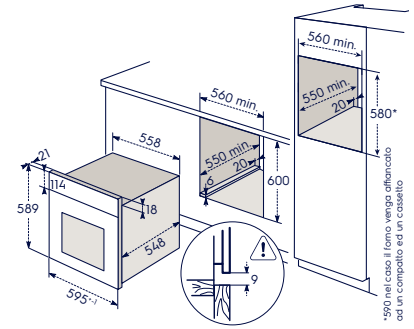
- Forno multifunzione SteamCrisp®
- Funzione di cottura a vapore
- Funzione Aqua Cleaning
- Guide telescopiche ad estensione parziale: a 1 livello
- Chiusura porta VelvetClosing®

**Programmi e funzioni**

- **8 funzioni di cottura:** cottura finale, convenzionale, grill rapido, cottura ventilata umida, cottura pizza, 25% vapore, cottura ventilata, doppio grill ventilato
- Potenza grill 1700 (W)
- Potenza convezione 1900 (W)
- Contaminuti
- Segnale acustico di fine cottura
- **Potenza massima assorbita 2,79 kW**

**Caratteristiche tecniche e dotazione interna**

- **Classe di efficienza energetica A**
- **Volume 72 litri**
- Temperatura minima e massima: 50°C - 275°C
- **InfiSpace®: vano cottura e teglia XL**
- Luce alogena
- Controporta liscia con vetri estraibili
- 1 Lamiera dolci - 1 Leccarda - 1 Griglia
- Sistema OptiFlex (5 livelli di posizionamento teglie)



**Installazione**

- 60 cm di altezza

**Design**

- Manopole push/pull
- Estetica Intuit inox antimpronta

Disponibile come optional  
**TRILV e TR2LV**  
Scopri di più nella sezione Accessori

Modello	Prezzo
KOCGS70TX	900,00
TRILV	57,00
TR2LV	85,00

**PR** Forno a vapore Serie 700 SteamCrisp®  
KOCGS 30 TX



**Benefit**

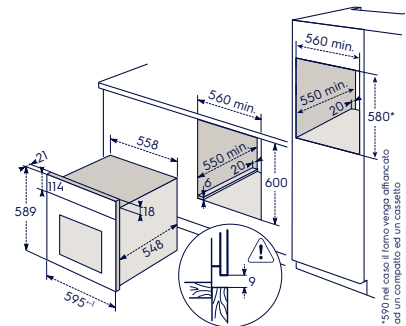
- Forno multifunzione SteamCrisp®
- Funzione di cottura a vapore
- Funzione Aqua Cleaning
- Guide telescopiche ad estensione parziale: a 1 livello
- Chiusura porta VelvetClosing®

**Programmi e funzioni**

- **9 funzioni di cottura:** cottura finale, convenzionale, scongelamento, grill rapido, grill, cottura ventilata umida, cottura pizza, 25% vapore, cottura ventilata
- Potenza grill 1700 (W)
- Potenza convezione 2400 (W)
- Contaminuti
- Segnale acustico di fine cottura
- **Potenza massima assorbita 2,79 kW**

**Caratteristiche tecniche e dotazione interna**

- **Classe di efficienza energetica A**
- **Volume 72 litri**
- Temperatura minima e massima: 50°C - 275°C
- **InfiSpace®: vano cottura e teglia XL**
- Luce alogena
- Controporta liscia con vetri estraibili
- 1 Lamiera dolci - 1 Leccarda - 1 Griglia
- Sistema OptiFlex (5 livelli di posizionamento teglie)



**Installazione**

- 60 cm di altezza

**Design**

- Estetica Intuit inox antimpronta

Disponibile come optional  
**TRILV e TR2LV**  
Scopri di più nella sezione Accessori

Modello	Prezzo
KOCGS30TX	900,00
TRILV	57,00
TR2LV	85,00

**PR** Forno Serie 500 SteamBake pirolitico  
KODFP 46 X



### Benefit

- Forno multifunzione SteamBake
- Sistema di autopulizia Pyroluxe PLUS: 3 cicli di pirolisi

### Programmi e funzioni

- **9 funzioni di cottura:** cottura finale, convenzionale/tradizionale, cottura ventilata con SteamBake, grill,

Disponibile come optional  
**TR1LV, TR2LV e TR3LV**  
Scopri di più nella sezione Accessori

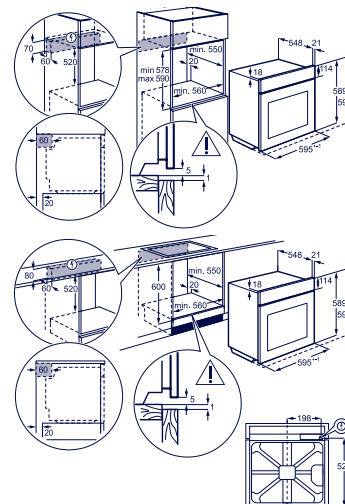
cottura ventilata umida, cottura pizza, cottura ventilata, doppio grill ventilato, cibi congelati

- Potenza grill 2300 (W)
- Potenza convezione 2400 (W)
- **45 programmi preimpostati con ricette assistite**
- Riscaldamento rapido automatico
- **Programmatore inizio-fine cottura EXPLore con display LED e comandi Touch Control e manopole push/pull**
- Contaminuti
- Segnale acustico di fine cottura
- **Potenza massima assorbita 3,49 kW**
- Sicurezza bambini
- Spengimento automatico di sicurezza

### Caratteristiche tecniche e dotazione interna

- **Classe di efficienza energetica A+**
- **Volume 72 litri**
- Temperatura minima e massima: 30°C - 300°C
- **InfiSpace®: vano cottura e teglia XL**
- Controllo elettronico della temperatura
- CoolDoor Plus (3 vetri termoriflettenti)
- 1 Luce alogena
- Controporta liscia con vetri estraibili
- Guide laterali EasyEntry
- 1 Lamiera dolci, 1 Leccarda, 1 Griglia
- Sistema OptiFlex (5 livelli di posizionamento teglie)

**NEW 2026**



### Installazione

- 60 cm di altezza

### Design

- Estetica Intuit Inox antimpronta

Modello	Prezzo
KODFP46X	<b>900,00</b>
TR1LV	<b>57,00</b>
TR2LV	<b>85,00</b>
TR3LV	<b>113,00</b>

**PR** Forno Serie 500 AirFry pirolitico  
KOMFP 46 X2



Esclusivo



### Benefit

- Forno multifunzione AirFry pirolitico
- Sistema di autopulizia Pyroluxe PLUS: 3 cicli di pirolisi

Disponibile come optional  
**TR1LV, TR2LV e TR3LV**  
Scopri di più nella sezione Accessori

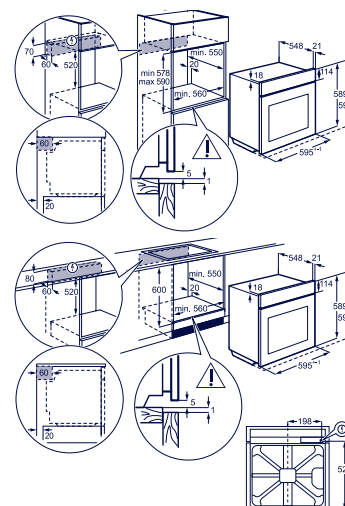
### Programmi e funzioni

- **9 funzioni di cottura:** cottura finale, convenzionale/tradizionale, scongelamento, grill, cottura ventilata umida, cottura pizza, cottura ventilata, doppio grill ventilato, cibi congelati
- Potenza grill 2300 (W)
- Potenza convezione 2400 (W)
- **45 programmi preimpostati con ricette assistite**
- Riscaldamento rapido automatico
- **Programmatore inizio-fine cottura EXPLore con display LED e comandi Touch Control e manopole push/pull**
- Contaminuti
- Segnale acustico di fine cottura
- **Potenza massima assorbita 3,49 kW**
- Sicurezza bambini
- Spengimento automatico di sicurezza

### Caratteristiche tecniche e dotazione interna

- **Classe di efficienza energetica A++**
- **Volume 72 litri**
- Temperatura minima e massima: 30°C - 300°C
- **InfiSpace®: vano cottura e teglia XL**
- Controllo elettronico della temperatura
- CoolDoor Plus (3 vetri termoriflettenti)
- 1 Luce alogena
- Controporta liscia con vetri estraibili
- 1 Griglia AirFry, 1 Leccarda, 1 Griglia
- Sistema OptiFlex (5 livelli di posizionamento teglie)

**NEW 2026**



### Installazione

- 60 cm di altezza

### Design

- Estetica Intuit Inox antimpronta

Modello	Prezzo
KOMFP46X2	<b>810,00</b>
TR1LV	<b>57,00</b>
TR2LV	<b>85,00</b>
TR3LV	<b>113,00</b>

**PR** Forno Serie 500 SteamBake  
KODGH 64 TH



Esclusivo



**Benefit**

- Forno multifunzione SteamBake
- Funzione Aqua Cleaning
- Chiusura porta VelvetClosing®

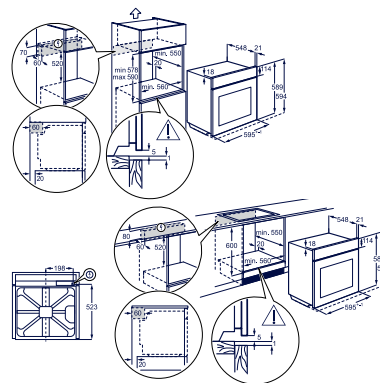
**Programmi e funzioni**

- **8 funzioni di cottura:** cottura finale, convenzionale, grill rapido, cottura ventilata umida, cottura pizza, cottura ventilata con SteamBake, doppio grill ventilato, scongelamento
- Potenza grill 1700 (W)
- Potenza convezione 2400 (W)
- **Programmatore di fine cottura con display digitale**
- Contaminuti
- Segnale acustico di fine cottura
- **Potenza massima assorbita 2,99 kW**

**Caratteristiche tecniche e dotazione interna**

- **Classe di efficienza energetica A+**
- **Volume 72 litri**
- Temperatura minima e massima: 50°C - 275°C
- **InfiSpace®: vano cottura e teglia XL**
- Luce alogena
- Controporta liscia con vetri estraibili
- 1 Lamiera dolci, 1 Leccarda, 1 Griglia
- Sistema OptiFlex (5 livelli di posizionamento teglie)

Disponibile come optional  
**TR1LV, TR2LV e TR3LV**  
Scopri di più nella sezione Accessori



**Installazione**

- 60 cm di altezza

**Design**

- Estetica Intuit Pure Black

Modello	Prezzo
KODGH64TH	<b>670,00</b>
TR1LV	<b>57,00</b>
TR2LV	<b>85,00</b>
TR3LV	<b>113,00</b>
E900AFWM	<b>25,00</b>
E900AF11	<b>62,00</b>
E100EC02	<b>112,00</b>
M900EC02	<b>48,00</b>

**PR** Forno Serie 500 SteamBake  
KODGS 64 TX2



Esclusivo



**Benefit**

- Forno multifunzione SteamBake
- Funzione Aqua Cleaning
- Chiusura porta VelvetClosing®

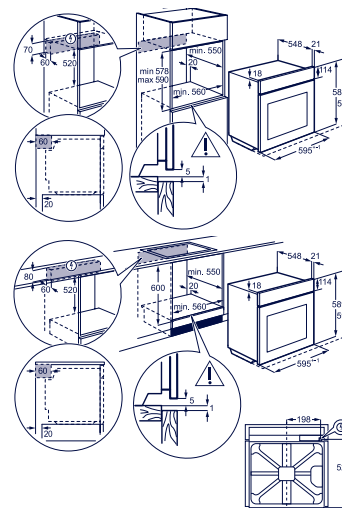
**Programmi e funzioni**

- **9 funzioni di cottura:** cottura finale, convenzionale, scongelamento, grill rapido, grill, cottura ventilata umida, cottura pizza, cottura ventilata, cottura ventilata con SteamBake
- Potenza grill 1700 (W)
- Potenza convezione 2400 (W)
- **Programmatore inizio-fine cottura con display digitale**
- Contaminuti
- Segnale acustico di fine cottura
- **Potenza massima assorbita 2,99 kW**

**Caratteristiche tecniche e dotazione interna**

- **Classe di efficienza energetica A+**
- **Volume 72 litri**
- Temperatura minima e massima: 50°C - 275°C
- **InfiSpace®: vano cottura e teglia XL**
- Luce alogena
- Controporta liscia con vetri estraibili
- Guide laterali EasyEntry
- 1 Lamiera dolci, 1 Leccarda, 1 Griglia
- Sistema OptiFlex (5 livelli di posizionamento teglie)

Disponibile come optional  
**TR1LV, TR2LV e TR3LV**  
Scopri di più nella sezione Accessori



**Installazione**

- 60 cm di altezza

**Design**

- Estetica Intuit Inox antimpronta

Modello	Prezzo
KODGS64TX2	<b>670,00</b>
TR1LV	<b>57,00</b>
TR2LV	<b>85,00</b>
TR3LV	<b>113,00</b>

## Forno Serie 300 SteamBake KODGS 24 TX2

NEW 2026



### Benefit

- Forno multifunzione SteamBake
- Funzione Aqua Cleaning
- Chiusura porta VelvetClosing®

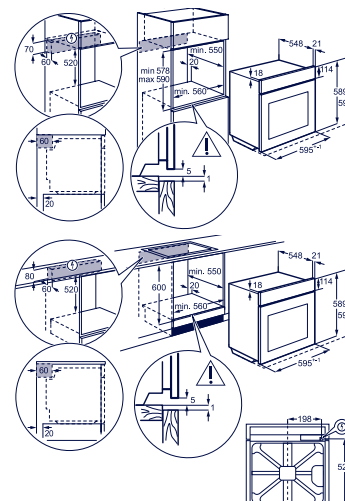
### Programmi e funzioni

- **7 funzioni di cottura:** convenzionale/tradizionale, scongelamento, grill, cottura ventilata umida, cottura pizza, cottura ventilata, doppio grill ventilato
- Potenza grill 1700 (W)
- Potenza convezione 2400 (W)
- **Programmatore di fine cottura con display digitale**
- Contaminuti
- Segnale acustico di fine cottura
- **Potenza massima assorbita 2,79 kW**

### Caratteristiche tecniche e dotazione interna

- Classe di efficienza energetica A+
- **Volume 72 litri**
- Temperatura minima e massima: 50°C - 275°C
- **InfiSpace®: vano cottura e teglia XL**
- 1 luce alogena
- Controporta liscia con vetri estraibili
- 1 Lamiera dolci, 1 Leccarda, 1 Griglia
- Sistema OptiFlex (5 livelli di posizionamento teglie)

Disponibile come optional  
**TR1LV, TR2LV e TR3LV**  
Scopri di più nella sezione Accessori



### Installazione

- 60 cm di altezza

### Design

- Estetica Intuit inox antimpronta

Modello	Prezzo
KODGS24TX2	<b>670,00</b>
TR1LV	<b>57,00</b>
TR2LV	<b>85,00</b>
TR3LV	<b>113,00</b>

## Forno Serie 500 SurroundCook® pirolitico KOFFP 46 X2

NEW 2026



### Programmi e funzioni

- **9 funzioni di cottura:** cottura finale, convenzionale/tradizionale, scongelamento, grill, cottura ventilata umida, cottura pizza, cottura ventilata, doppio grill ventilato, cibi congelati
- Potenza grill 2300 (W)
- Potenza convezione 2400 (W)
- **45 programmi preimpostati con ricette assistite**
- Riscaldamento rapido automatico
- **Programmatore inizio-fine cottura EXPLORE con display LED e comandi Touch Control con manopole push/pull**
- Contaminuti
- Segnale acustico di fine cottura
- **Potenza massima assorbita 3,49 kW**
- Sicurezza bambini
- Spegnimento automatico di sicurezza

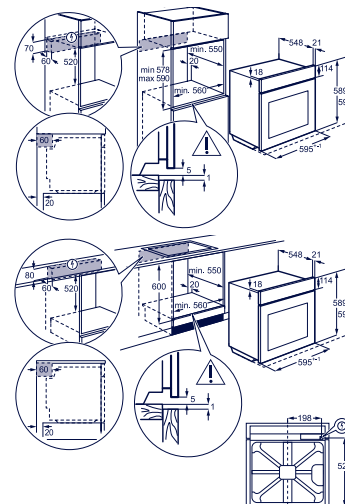
### Caratteristiche tecniche e dotazione interna

- Classe di efficienza energetica A++
- **Volume 72 litri**
- Temperatura minima e massima: 30°C - 300°C
- **InfiSpace®: vano cottura e teglia XL**
- Controllo elettronico della temperatura
- CoolDoor Plus (3 vetri termoriflettenti)
- 1 luce alogena
- Controporta liscia con vetri estraibili
- Guide laterali EasyEntry
- 1 Lamiera dolci, 1 Leccarda, 1 griglia
- Sistema OptiFlex (5 livelli di posizionamento teglie)

### Benefit

- Forno multifunzione SurroundCook®
- Sistema di autopulizia Pyroluxe PLUS: 3 cicli di pirolisi
- Chiusura porta VelvetClosing®

Disponibile come optional  
**TR1LV, TR2LV e TR3LV**  
Scopri di più nella sezione Accessori



### Installazione

- 60 cm di altezza

### Design

- Estetica Intuit Inox antimpronta

Modello	Prezzo
KOFFP46X2	<b>770,00</b>
TR1LV	<b>57,00</b>
TR2LV	<b>85,00</b>
TR3LV	<b>113,00</b>

**PR** Forno Serie 500 SurroundCook® pirolitico  
KOFFP 0 PX

**NEW 2026**



**Benefit**

- Forno multifunzione SurroundCook®
- Sistema di autopulizia Pyroluxe PLUS: 3 cicli di pirolisi

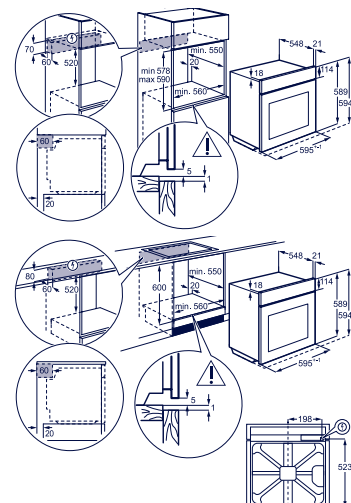
Disponibile come optional  
**TR1LV, TR2LV e TR3LV**  
Scopri di più nella sezione Accessori

**Programmi e funzioni**

- **11 funzioni di cottura:** cottura ventilata umida, cottura tradizionale, cottura finale, cibi congelati, scongelamento, ventilata ECO, riscalda, cottura pizza, grill, doppio grill ventilato, AirFry
- Potenza grill 2300 (W)
- Potenza convezione 2400 (W)
- **10 programmi preimpostati con ricette assistite**
- Riscaldamento rapido automatico
- **Programmatore inizio-fine cottura Explore Touch**
- Contaminuti
- Segnale acustico di fine cottura
- **Potenza massima assorbita 3,49 kW**
- Sicurezza bambini
- Spegnimento automatico di sicurezza

**Caratteristiche tecniche e dotazione interna**

- **Classe di efficienza energetica A++**
- **Volume 72 litri**
- Temperatura minima e massima: 30°C - 300 °C
- **InfiSpace®: vano cottura e teglia XL**
- Controllo elettronico della temperatura
- CoolDoor Plus (3 vetri termoriflettenti)
- 1 luce alogena
- Controporta liscia con vetri estraibili
- 1 Leccarda, 1 Griglia
- Sistema OptiFlex (5 livelli di posizionamento teglie)



**Installazione**

- 60 cm di altezza

**Design**

- Estetica Intuit Inox antimpronta

Modello	Prezzo
KOFFPOPX	<b>800,00</b>
TR1LV	<b>57,00</b>
TR2LV	<b>85,00</b>
TR3LV	<b>113,00</b>

**PR** Forno Serie 500 SurroundCook®  
KOFGH 40 TH



**Benefit**

- Forno multifunzione SurroundCook®
- Funzione Acqua Cleaning

**Programmi e funzioni**

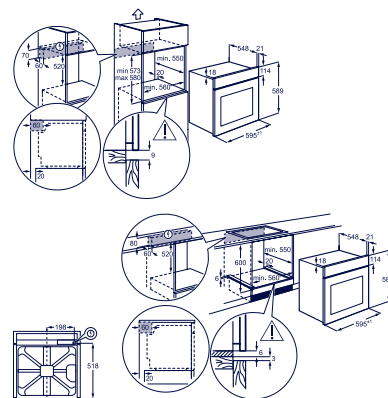
- **8 funzioni di cottura:** cottura finale, convenzionale/tradizionale, grill, grill rapido, cottura ventilata umida, cottura pizza, cottura ventilata, doppio grill ventilato
- Potenza grill 1700 (W)
- Potenza convezione 1900 (W)
- Programmatore di fine cottura con display digitale
- Contaminuti
- Segnale acustico di fine cottura
- **Potenza massima assorbita 2,79 kW**

**Caratteristiche tecniche e dotazione interna**

- **Classe di efficienza energetica A**
- **Volume 72 litri**
- Temperatura minima e massima: 50°C - 275°C
- **InfiSpace®: vano cottura e teglia XL**
- 1 luce alogena
- Controporta liscia con vetri estraibili
- 1 Lamiera dolci - 1 Leccarda - 1 Griglia
- Sistema OptiFlex (5 livelli di posizionamento teglie)

**Installazione**

- 60 cm di altezza



**Design**

- Manopole push/pull
- Estetica Intuit Pure Black

Modello	Prezzo
KOFGH40TH	<b>732,00</b>
TR1LV	<b>57,00</b>
TR2LV	<b>85,00</b>
TR3LV	<b>113,00</b>

Disponibile come optional  
**TR1LV, TR2LV e TR3LV**  
Scopri di più nella sezione Accessori

## Forno Serie 500 SurroundCook® KOFGC 40 BK



### Benefit

- Forno multifunzione SurroundCook®
- Pulizia catalitica

### Programmi e funzioni

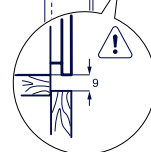
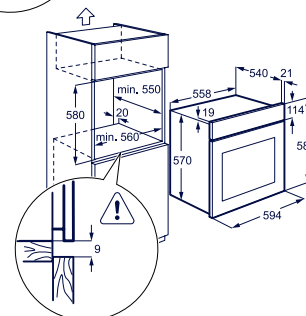
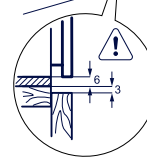
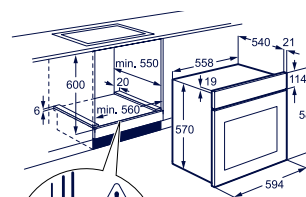
- **8 funzioni di cottura:** cottura: cottura finale, convenzionale/tradizionale, scongelamento, grill, cottura ventilata umida, due modalità di cottura ventilata, doppio grill ventilato
- Potenza grill 1300 (W)
- Potenza convezione 2000 (W)
- Programmatore di fine cottura con display digitale
- Contaminuti
- Segnale acustico di fine cottura
- **Potenza massima assorbita 2,09 kW**

### Caratteristiche tecniche e dotazione interna

- Classe di efficienza energetica A
- Volume 65 litri
- Temperatura minima e massima: 50°C - 250 °C
- InfiSpace®: vano cottura e teglia XL
- Luce alogena
- Controporta liscia con vetri estraibili
- 1 Leccarda - 1 Griglia
- Sistema OptiFlex (4 livelli di posizionamento teglie)

### Installazione

- 60 cm di altezza



### Design

- Manopole push/pull
- Estetica Intuit nera

### KOFGC 40 BX - Estetica Intuit inox antimpronta

Modello	Prezzo
KOFGC40BK	595,00
KOFGC40BX	595,00



KOFGC 40 BX

## PR Forno Serie 500 SurroundCook® KOFGH 24 TK



### Benefit

- Forno multifunzione SurroundCook®
- Funzione Aqua Cleaning
- Chiusura porta VelvetClosing®

### Programmi e funzioni

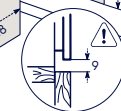
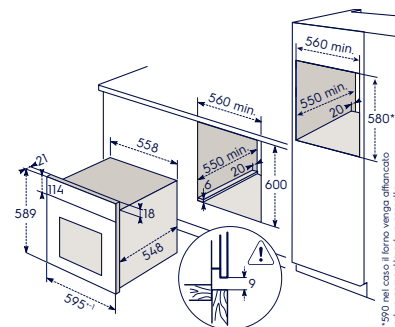
- **8 funzioni di cottura:** cottura finale, convenzionale/tradizionale, scongelamento, grill rapido, cottura ventilata umida, cottura pizza, cottura ventilata, doppio grill ventilato
- Potenza grill 1700 (W)
- Potenza convezione 2400 (W)
- Programmatore di fine cottura con display digitale
- Contaminuti
- Segnale acustico di fine cottura
- **Potenza massima assorbita 2,79 kW**

### Caratteristiche tecniche e dotazione interna

- Classe di efficienza energetica A+
- Volume 72 litri
- Temperatura minima e massima: 50°C - 275 °C
- InfiSpace®: vano cottura e teglia XL
- Luce alogena
- Controporta liscia con vetri estraibili
- 1 Lamiera dolci - 1 Leccarda - 1 Griglia
- Sistema OptiFlex (5 livelli di posizionamento teglie)

### Installazione

- 60 cm di altezza



\*solo nel caso il forno venga affiancato ad un cassetto ed un cassetto

### Design

- Estetica Intuit nera

Modello	Prezzo
KOFGH24TK	820,00
TR1LV	57,00
TR2LV	85,00
TR3LV	113,00

Disponibile come optional  
TR1LV, TR2LV e TR3LV  
Scopri di più nella sezione Accessori

## Forno Serie 500 SurroundCook® KOFFH 2 PX



### Benefit

- Forno multifunzione SurroundCook®
- Funzione Aqua Cleaning
- Chiusura porta VelvetClosing®

Disponibile come optional  
TR1LV, TR2LV e TR3LV  
Scopri di più nella sezione Accessori

### Programmi e funzioni

- **11 funzioni di cottura:** cottura ventilata umida, cottura tradizionale, cottura finale, cibi congelati, scongelamento, ventilata ECO, riscalda, cottura pizza, grill, doppio grill ventilato, AirFry
- Potenza grill 2300 (W)
- Potenza convezione 2400 (W)
- **10 programmi preimpostati con ricette assistite**
- Riscaldamento rapido automatico
- **Programmatore inizio-fine cottura Explore Touch**
- Contaminuti
- Segnale acustico di fine cottura
- **Potenza massima assorbita 3,49 kW**
- Sicurezza bambini
- Spegnimento automatico di sicurezza

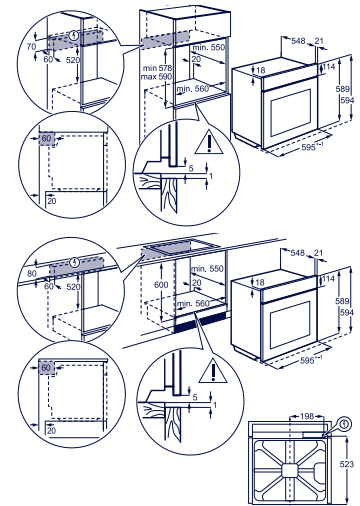
### Caratteristiche tecniche e dotazione interna

- **Classe di efficienza energetica A++**
- **Volume 72 litri**
- Temperatura minima e massima: 30°C - 300 °C
- **InfiSpace®: vano cottura e teglia XL**
- Controllo elettronico della temperatura
- CoolDoor Plus (3 vetri termoriflettenti)
- 1 luce alogena
- Controporta liscia con vetri estraibili
- 1 Leccarda, 1 Griglia
- Sistema OptiFlex (5 livelli di posizionamento teglie)

### Installazione

- 60 cm di altezza

**NEW 2026**



### Design

- Estetica Intuit inox antimpronta

Modello	Prezzo
KOFFH2PX	770,00
TR1LV	57,00
TR2LV	85,00
TR3LV	113,00

## PR Forno Serie 300 Multifunzione Piroolitico KOHFP 46 BX



Esclusivo



### Benefit

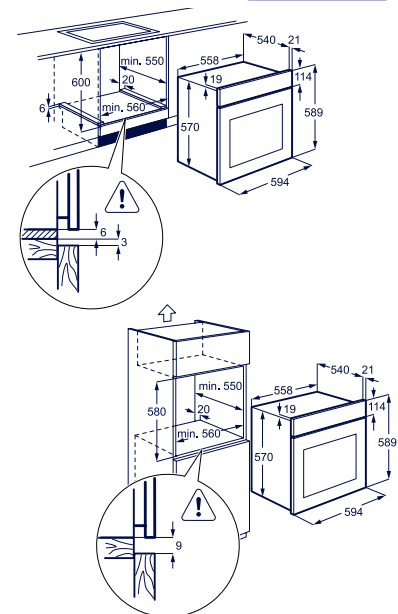
- Forno multifunzione
- Funzione pulizia piroolitica

### Programmi e funzioni

- **9 funzioni di cottura:** cottura finale, convenzionale/tradizionale, scongelamento, grill, cottura ventilata umida, cottura pizza, cottura ventilata, doppio grill ventilato, cibi congelati
- Potenza grill 1300 W
- Riscaldamento rapido automatico
- **Programmatore inizio-fine cottura EXPLore con display LED e comandi Touch Control con manopole push/pull**
- Contaminuti
- Segnale acustico di fine cottura
- **Potenza massima assorbita 2,32 kW**
- Sicurezza bambini
- Spegnimento automatico di sicurezza

### Caratteristiche tecniche e dotazione interna

- **Classe di efficienza energetica A+**
- **Volume 65 litri**
- Temperatura minima e massima: 50°C - 250 °C
- **InfiSpace®: vano cottura e teglia XL**
- Controllo elettronico della temperatura
- CoolDoor Xtra (4 vetri termoriflettenti)
- 1 luce alogena
- Controporta liscia con vetri estraibili
- 1 Leccarda - 1 Griglia
- Sistema OptiFlex (4 livelli di posizionamento teglie)



### Installazione

- 60 cm di altezza

### Design

- Estetica Intuit inox antimpronta

Modello	Prezzo
KOHFP46BX	720,00



NEW 2026

## Forno Serie 300 Multifunzione KOIGH 04 TX2



### Benefit

- Forno multifunzione
- Funzione Aqua Cleaning

### Programmi e funzioni

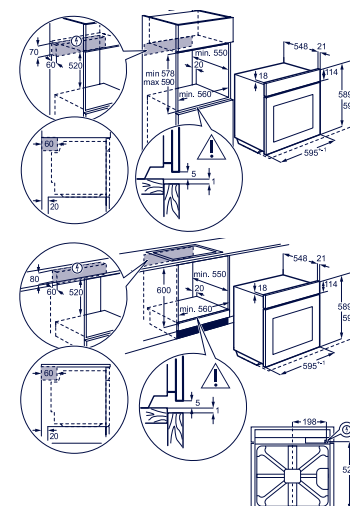
- **7 funzioni di cottura:** cottura finale, convenzionale/tradizionale, scongelamento, cottura ventilata umida, cottura pizza, cottura ventilata, doppio grill ventilato
- Potenza grill 1700 (W)
- Programmatore di fine cottura con display digitale
- Contaminuti
- Segnale acustico di fine cottura
- **Potenza massima assorbita 2,79 kW**

### Caratteristiche tecniche e dotazione interna

- **Classe di efficienza energetica A+**
- **Volume 72 litri**
- Temperatura minima e massima: 50°C - 275 °C
- **InfiSpace®: vano cottura e teglia XL**
- Luce alogena
- Controporta liscia con vetri estraibili
- 1 Leccarda - 1 Griglia
- Sistema OptiFlex (5 livelli di posizionamento teglie)

### Installazione

- 60 cm di altezza



### Design

- Estetica Intuit inox antimpronta

Modello	Prezzo
KOIGH04TX2	<b>643,00</b>
TR1LV	<b>57,00</b>
TR2LV	<b>85,00</b>
TR3LV	<b>113,00</b>

Disponibile come optional  
**TR1LV, TR2LV e TR3LV**  
Scopri di più nella sezione Accessori

## Forno Serie 300 Multifunzione KOIGH 04 K



### Benefit

- Forno multifunzione
- Funzione Aqua Cleaning

### Programmi e funzioni

- **7 funzioni di cottura:** cottura finale, convenzionale/tradizionale, scongelamento, cottura ventilata umida, cottura pizza, cottura ventilata, doppio grill ventilato
- Potenza grill 1700 (W)
- Programmatore di fine cottura con display digitale
- Contaminuti
- Segnale acustico di fine cottura
- **Potenza massima assorbita 2,79 kW**

### Caratteristiche tecniche e dotazione interna

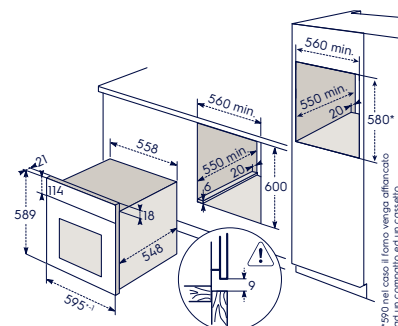
- **Classe di efficienza energetica A+**
- **Volume 72 litri**
- Temperatura minima e massima: 50°C - 275 °C
- **InfiSpace®: vano cottura e teglia XL**
- Luce alogena
- Controporta liscia con vetri estraibili
- 1 Leccarda - 1 Griglia
- Sistema OptiFlex (5 livelli di posizionamento teglie)

### Installazione

- 60 cm di altezza

### Design

- Estetica Intuit nera



### KOIGH 04 W - Estetica Intuit bianca

Disponibile come optional  
**TR1LV, TR2LV e TR3LV**  
Scopri di più nella sezione Accessori

Modello	Prezzo
KOIGH04K	<b>643,00</b>
KOIGH04W	<b>643,00</b>
TR1LV	<b>57,00</b>
TR2LV	<b>85,00</b>
TR3LV	<b>113,00</b>



KOIGH 04 W

**PR** Forno Serie 300 Multifunzione  
KOH0045 X



Esclusivo

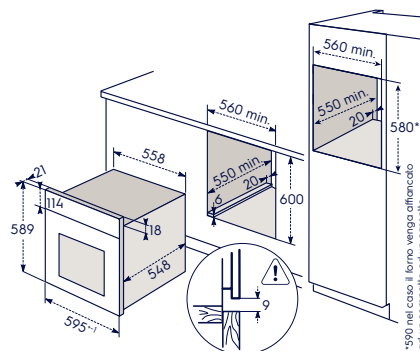


**Benefit**

- Forno multifunzione
- Funzione Aqua Cleaning

**Programmi e funzioni**

- **7 funzioni di cottura:** cottura finale, convenzionale/tradizionale, scongelamento, cottura ventilata umida, cottura pizza, cottura ventilata, doppio grill ventilato
- Potenza grill 1700 (W)
- Programmatore fine cottura
- Contaminuti
- Segnale acustico di fine cottura
- **Potenza massima assorbita 2,79 kW**



\*590 nel caso il forno venga affiancato ad un compatto ed un cassetto

**Caratteristiche tecniche e dotazione interna**

- **Classe di efficienza energetica A+**
- **Volume 68 litri**
- Temperatura minima e massima: 50°C - 275 °C
- **InfiSpace®: vano cottura e teglia XL**
- Luce alogena
- Controporta liscia con vetri estraibili
- 1 Leccarda - 1 Griglia
- Sistema OptiFlex (5 livelli di posizionamento teglie)

**Installazione**

- 60 cm di altezza

**Design**

- Estetica Intuit inox antimpronta

Modello

KOH0045X

Prezzo

519,00

Forno Serie 300 Multifunzione  
KOH004 X

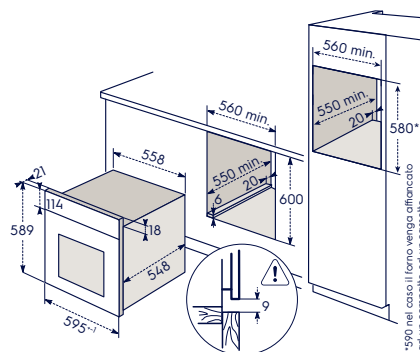


**Benefit**

- Forno multifunzione
- Funzione Aqua Cleaning

**Programmi e funzioni**

- **7 funzioni di cottura:** cottura finale, convenzionale/tradizionale, scongelamento, cottura ventilata umida, cottura pizza, cottura ventilata, doppio grill ventilato
- Potenza grill 1700 (W)
- Programmatore fine cottura
- Contaminuti
- Segnale acustico di fine cottura
- **Potenza massima assorbita 2,79 kW**



\*590 nel caso il forno venga affiancato ad un compatto ed un cassetto

**Caratteristiche tecniche e dotazione interna**

- **Classe di efficienza energetica A+**
- **Volume 68 litri**
- Temperatura minima e massima: 50°C - 250 °C
- **InfiSpace®: vano cottura e teglia XL**
- Luce alogena
- Controporta liscia con vetri estraibili
- 1 Leccarda - 1 Griglia
- Sistema OptiFlex (5 livelli di posizionamento teglie)

**Installazione**

- 60 cm di altezza

**Design**

- Estetica Intuit inox antimpronta

KOH004 W - Estetica Intuit bianca

KOH000 K - Estetica Intuit nera



KOH004 W



KOH004 K

Modello

KOH004X

Prezzo

519,00

KOH004W

560,00

KOH004K

493,00

## Forno Serie 300 Tradizionale KOIHH 00 K



### Benefit

- Forno tradizionale
- Funzione Aqua Cleaning

### Programmi e funzioni

- **5 funzioni di cottura:** cottura finale, cottura Pane convenzionale, convenzionale, grill rapido, grill
- Grill elettrico
- Potenza grill 1700 (W)
- Potenza convezione 2400 (W)
- Contaminuti
- Segnale acustico di fine cottura
- **Potenza massima assorbita 2,76 kW**

### Caratteristiche tecniche e dotazione interna

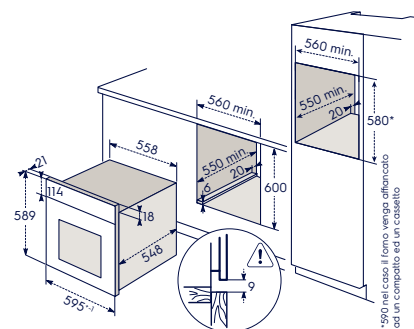
- Classe di efficienza energetica A
- Volume 73 litri
- Temperatura minima e massima: 50°C - 250 °C
- **InfiSpace®: vano cottura e teglia XL**
- Luce alogena
- Controporta liscia con vetri estraibili
- 1 Leccarda - 1 Griglia
- Sistema OptiFlex (5 livelli di posizionamento teglie)

### Installazione

- 60 cm di altezza

### Design

- Estetica Intuit nero



\*90 nel caso il forno venga allacciato ad un computer ed un cassetto

Modello	Prezzo
KOIHH00K	423,00

## PR Forno Serie 300 Multifunzione COHHH 00 BX



Esclusivo



### Benefit

- Forno multifunzione
- Funzione Aqua Cleaning

### Programmi e funzioni

- **5 funzioni di cottura:** cottura finale, convenzionale/tradizionale, grill, cottura ventilata umida, cottura ventilata
- Potenza grill 2060 (W)
- Programmatore fine cottura
- **Potenza massima assorbita 2,06 kW**

### Caratteristiche tecniche e dotazione interna

- Classe di efficienza energetica A
- Volume 58 litri
- Temperatura minima e massima: 50°C - 250 °C
- 1 luce alogena
- Controporta liscia con vetri estraibili
- 1 Lamiera dolci, 1 Griglia
- Sistema OptiFlex (4 livelli di posizionamento teglie)

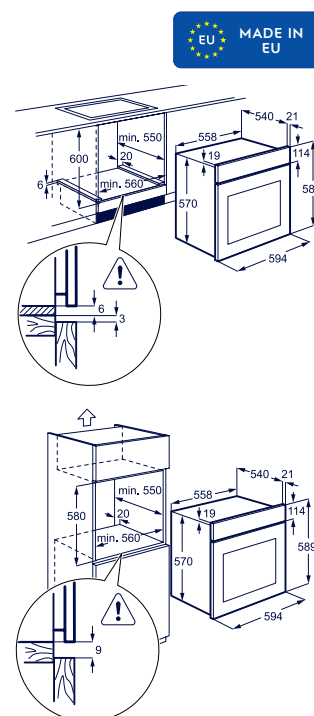
### Installazione

- 60 cm di altezza

### Design

- Estetica Intuit inox antimpronta

COHHH 00 BK - Estetica Intuit nera



Esclusivo

Modello	Prezzo
COHHH00BX	437,00
COHHH00BK	419,00

PR COHHH 00 BK

## Forno Serie 300 Multifunzione KOHHH 00 BX3



### Benefit

- Forno multifunzione
- Funzione Aqua Cleaning

### Programmi e funzioni

- **5 funzioni di cottura:** cottura finale, convenzionale/tradizionale, grill, cottura ventilata umida, cottura ventilata
- Potenza grill 2060 (W)
- Programmatore fine cottura
- **Potenza massima assorbita 2,06 kW**

### Caratteristiche tecniche e dotazione interna

- **Classe di efficienza energetica A**
- **Volume 58 litri**
- Temperatura minima e massima: 50°C - 250 °C
- 1 luce alogena
- Controporta liscia con vetri estraibili
- 1 Lamiera dolci, 1 Griglia
- Sistema OptiFlex (4 livelli di posizionamento teglie)

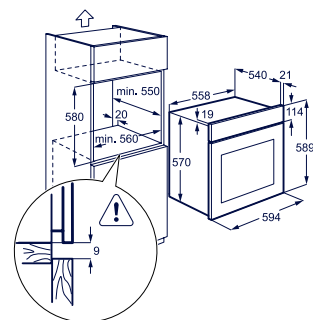
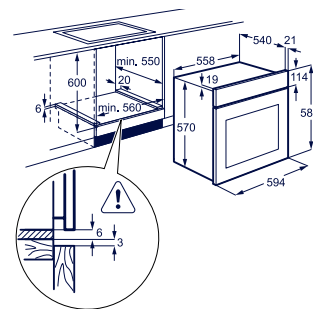
### Installazione

- 60 cm di altezza

### Design

- Estetica Intuit inox antimpronta

KOHHH 00 BK3 - Estetica Intuit nera



KOHHH 00 BK3

Modello	Prezzo
KOHHH00BX3	432,00
KOHHH00BK3	414,00

## Forno Serie 500 SurroundCook® Rustico FR 65 G



### Benefit

- Forno multifunzione
- Funzione Aqua Cleaning

### Programmi e funzioni

- **7 funzioni di cottura:** convenzionale, scongelamento, grill rapido, grill, cottura ventilata umida, cottura pizza, cottura ventilata
- Potenza grill 1700 (W)
- Potenza convezione 2400 (W)
- **Orologio programmatore fine cottura fino a 180 min**
- Contaminuti
- **Potenza massima assorbita 2,78 kW**

### Caratteristiche tecniche e dotazione interna

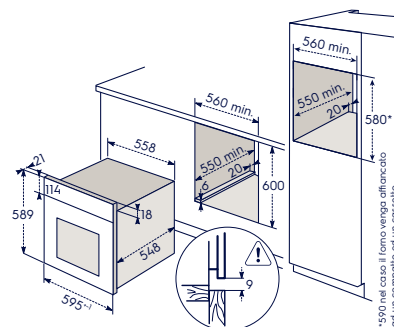
- **Classe di efficienza energetica A**
- **Volume 72 litri**
- Temperatura minima e massima: 50°C - 275 °C
- **InfiSpace®: vano cottura e teglia XL**
- Luce alogena
- Controporta liscia con vetri estraibili
- 1 Lamiera dolci - 1 Leccarda - 1 Griglia
- Sistema OptiFlex (5 livelli di posizionamento teglie)

### Installazione

- 60 cm di altezza

### Design

- Rustico
- Estetica nero ghisa con manopole ottone



Disponibile come optional  
**TR1LV, TR2LV e TR3LV**  
Scopri di più nella sezione Accessori

Modello	Prezzo
FR65G	750,00
TR1LV	57,00
TR2LV	85,00
TR3LV	113,00

## Forno Serie 300 Multifunzione Rustico FR 53 X



### Benefit

- Forno multifunzione
- Funzione Aqua Cleaning

### Programmi e funzioni

- **5 funzioni di cottura:** convenzionale, cottura ventilata, grill rapido, cottura ventilata umida, cottura pizza
- Potenza grill 1700 (W)
- **Programmatore fine cottura**
- **Potenza massima assorbita 2,78 kW**

### Caratteristiche tecniche e dotazione interna

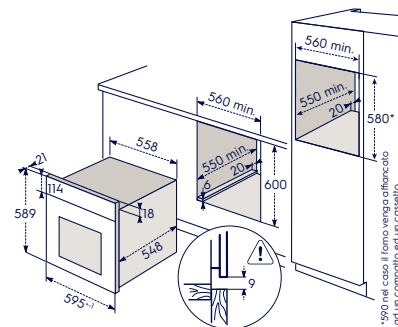
- **Classe di efficienza energetica A**
- **Volume 68 litri**
- Temperatura minima e massima: 50°C - 275 °C
- CoolDoor Plus (3 vetri termoriflettenti)
- **InfiSpace®: vano cottura e teglia XL**
- Luce alogena
- Controporta liscia con vetri estraibili
- 1 Leccarda - 1 Griglia
- Sistema OptiFlex (5 livelli di posizionamento teglie)

### Installazione

- 60 cm di altezza

### Design

- Rustico
- Estetica inox antimpronta con manopole e maniglia inox



FR 53 G - Estetica nero ghisa con manopole ottone



FR 53 G

Modello	Prezzo
FR53X	580,00
FR53G	580,00

## Forno Serie 300 Multifunzione Rustico FR 53 R



### Benefit

- Forno multifunzione
- Funzione Aqua Cleaning

### Programmi e funzioni

- **5 funzioni di cottura:** convenzionale, cottura ventilata, grill rapido, cottura ventilata umida, cottura pizza
- Potenza grill 1700 (W)
- **Programmatore fine cottura**
- **Potenza massima assorbita 2,78 kW**

### Caratteristiche tecniche e dotazione interna

- **Classe di efficienza energetica A**
- **Volume 68 litri**
- Temperatura minima e massima: 50°C - 275 °C
- **InfiSpace®: vano cottura e teglia XL**
- Luce alogena
- Controporta liscia con vetri estraibili
- 1 Leccarda - 1 Griglia
- Sistema OptiFlex (5 livelli di posizionamento teglie)

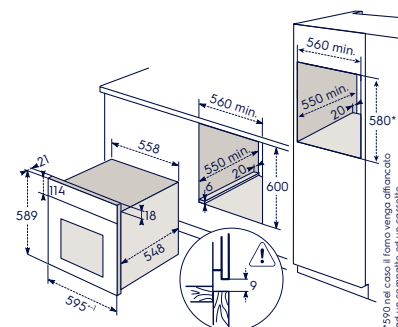
### Installazione

- 60 cm di altezza

### Design

- Rustico
- Estetica rame con manopole e maniglia ottone

FR 53 S - Estetica sabbia/maniglia e manopole finitura bronzo



Modello	Prezzo
FR53R	600,00
FR53S	620,00



FR 53 S

## Forno Serie 300 Gas F 13 GX



### Benefit

- Forno tradizionale con funzionamento a gas
- Smalto Easy to Clean

### Programmi e funzioni

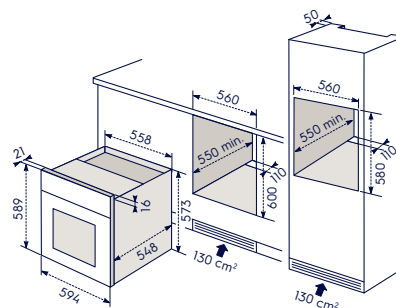
- **3 funzioni di cottura:** cottura finale, grill, grill con girarrosto
- Grill elettrico
- Potenza grill 1700 (W)
- Contaminuti
- **Potenza massima assorbita 1,77 kW**

### Caratteristiche tecniche e dotazione interna

- **Classe di efficienza energetica A+**
- **Volume 69 litri**
- Temperatura minima e massima: 50°C - 250 °C
- Luce alogena
- Controporta liscia con vetri estraibili
- 1 Lamiera dolci - 1 Leccarda - 1 Griglia - 1 Girarrosto
- Sistema OptiFlex (5 livelli di posizionamento teglie)

### Design

- Quadro
- Estetica inox antimpronta



Modello	Prezzo
F13GX	790,00

## PR Forno combinato Serie 800 CombiQuick KVLAE 2 XH



### Benefit

- Forno multifunzione combinato con microonde CombiQuick
- Cavit  smaltata
- **Connettivit  integrata (Wi-Fi)**
- **Termosonda FoodProbe per misurazione temperatura al cuore degli alimenti**
- Chiusura porta VelvetClosing®

### Programmi e funzioni

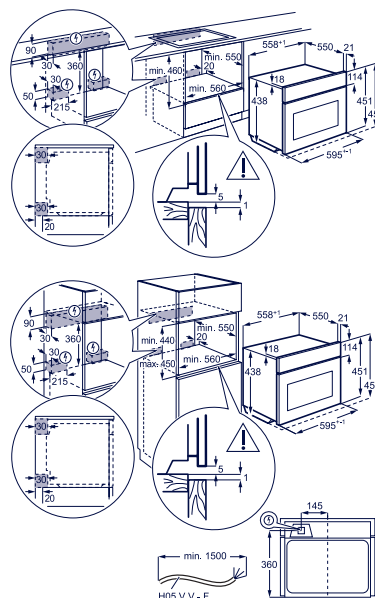
- **24 funzioni di cottura:** 2 modalit  di cottura finale, cottura tradizionale, 4 modalit  di cottura termoventilata, grill, lievitazione impasto, scongelamento, modalit  stufato, modalit  arrosto, slow cooking, marmellate e conserve, riscaldamento piatti, scaldavivande, disidratazione, cottura convezione+microonde, grill+microonde, funzione microonde

con regolazione manuale, riscaldamento, cottura ventilata+microonde, doppio grill+microonde, fusione

- Potenza convezione 1650 W
- Potenza grill 1900(W)
- Potenza microonde 1000 (W)
- **91 programmi preimpostati con ricette assistite**
- Riscaldamento rapido automatico
- **Display CookSmart Touch 4"**
- Contaminuti
- Segnale acustico di fine cottura
- **Potenza massima assorbita 3 kW**
- Sicurezza bambini
- Spegnimento automatico di sicurezza

### Caratteristiche tecniche e dotazione interna

- **Volume 44 litri**
- Temperatura minima e massima: 30°C - 230°C
- Tecnologia inverter per risultati di riscaldamento, cottura e scongelamento uniformi
- Controllo elettronico della temperatura
- CoolDoor Plus (3 vetri termoriflettenti)
- 1 luce alogena
- **Guide laterali EasyEntry**
- 1 Lamiera dolci, 1 Leccarda, 1 griglia
- Sistema OptiFlex (4 livelli di posizionamento teglie)
- Accessorio Snapper kit: ganci per l'installazione



### Installazione

- 45 cm di altezza

### Design

- Estetica Intuit Pure Black in vetro

Modello	Prezzo
KVLAE2XH	1.600,00
E900AFWM	25,00
E900AF11	62,00
E100EC02	112,00
M900EC02	48,00

**PR** Forno combinato Serie 800 CombiQuick  
KVLBE 09 H

NEW 2026



### Benefit

- Forno multifunzione combinato con microonde CombiQuick
- Cavit  smaltata
- Connettivit  integrata (Wi-Fi)
- Termosonda FoodProbe per misurazione temperatura al cuore degli alimenti

### Programmi e funzioni

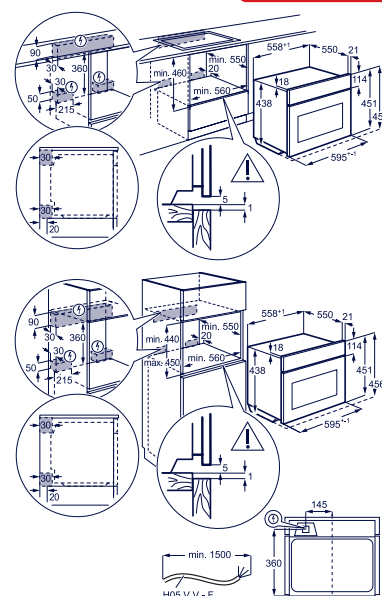
- **25 funzioni di cottura:** marmellate e conserve disidratazione, riscaldamento piatti lievitazione impasto, gratinato, slow cooking, scaldavivande, cottura pane, grill, doppio grill ventilato, cottura ventilata umida, cibi congelati, cottura tradizionale, cottura pizza, cottura finale, microonde, scongelamento, Riscaldamento, popcorn, fusione, liquidi,

cottura ventilata+microonde,  
cottura convezione+microonde,  
grill+microonde,  
doppio grill ventilato+microonde

- Potenza convezione 1750 W
- Potenza grill 1900(W)
- Potenza microonde 1000 (W)
- **131 programmi preimpostati con ricette assistite**
- Riscaldamento rapido automatico
- **Programmatore inizio-fine cottura EXCite con display TFT Full Touch**
- Funzione prolunga cottura
- Contaminuti
- Segnale acustico di fine cottura
- **Potenza massima assorbita 3 kW**
- Sicurezza bambini
- Spegnimento automatico di sicurezza

### Caratteristiche tecniche e dotazione interna

- Volume 44 litri
- Temperatura minima e massima: 30°C - 250 °C
- Tecnologia inverter per risultati di riscaldamento, cottura e scongelamento uniformi
- Controllo elettronico della temperatura
- CoolDoor Plus (3 vetri termoriflettenti)
- 1 luce alogena
- **Guide laterali EasyEntry**
- 1 Lamiera dolci, 1 Griglia
- Sistema OptiFlex (4 livelli di posizionamento teglie)



### Installazione

- 45 cm di altezza

### Design

- Estetica Intuit Pure black

Modello	Prezzo
KVLBE09H	1.350,00
E900AFWM	25,00
E900AF11	62,00
E100EC02	112,00
M900EC02	48,00

**PR** Cassetto scaldavivande  
LBD 4 Z



### Benefit e funzioni

- **6 coperti**
- **8 funzioni:** scongelamento, lievitazione impasti, fermentazione yogurt, riscaldamento tazze e bicchieri, riscaldamento stoviglie, riscaldamento delicato alimenti, mantenimento in caldo alimenti, riscaldamento alimenti

### Programmi

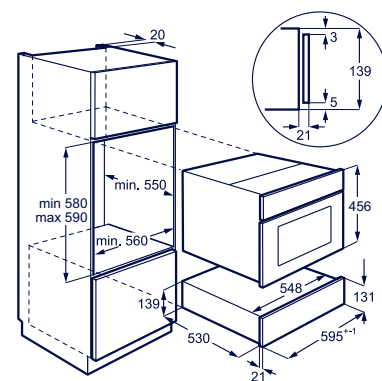
- **Regolazione temperatura da 30°C a 80°C**
- Spia di funzionamento

### Caratteristiche tecniche

- 14 cm di altezza

### Design

- Apertura push/pull
- Pannello frontale regolabile in altezza e profondit 
- Base in vetro removibile con tappetino antiscivolo integrato
- Estetica Intuit Pure Black in vetro



Modello	Prezzo
LBD4Z	860,00

## Forno combinato Serie 800 CombiQuick KVLBE 08 X

**NEW 2026**



### Benefit

- Forno multifunzione combinato con microonde CombiQuick
- Cavità smaltata
- Connettività integrata (Wi-Fi)
- Termosonda FoodProbe per misurazione temperatura al cuore degli alimenti

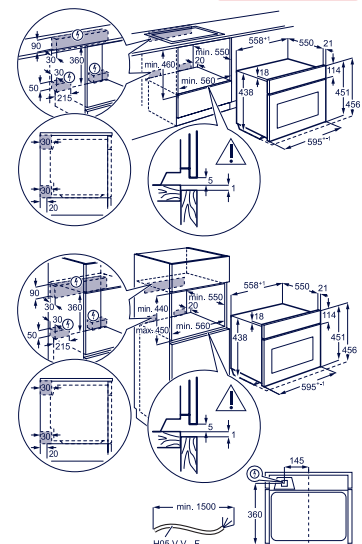
Disponibile come optional EIOOEC02  
Scopri di più nella sezione Accessori

### Programmi e funzioni

- **25 funzioni di cottura:** marmellate e conserve, disidratazione, riscaldamento piatti, lievitazione impasto, gratinato, slow cooking, scaldavivande, cottura pane, grill, doppio grill ventilato, cottura ventilata umida, cibi congelati, cottura tradizionale, cottura pizza, cottura finale, microonde, scongelamento, Riscaldamento, popcorn, fusione, liquidi, cottura ventilata+microonde, cottura convezione+microonde, grill+microonde, doppio grill ventilato+microonde
- Potenza convezione 1750 W
- Potenza grill 1900 (W)
- Potenza microonde 1000 (W)
- **131 programmi preimpostati con ricette assistite**
- **Programmatore inizio-fine cottura EXCite con display TFT Full Touch**
- Funzione prolunga cottura
- Contaminuti
- Segnale acustico di fine cottura
- **Potenza massima assorbita 3 kW**
- Sicurezza bambini
- Spegnimento automatico di sicurezza

### Caratteristiche tecniche e dotazione interna

- **Volume 44 litri**
- Temperatura minima e massima: 30°C - 250°C
- Tecnologia inverter per risultati di riscaldamento, cottura e scongelamento uniformi
- Controllo elettronico della temperatura
- 1 Luce alogena



- Guide laterali EasyEntry
- 1 Lamiera dolci, 1 Griglia

### Installazione

- 45 cm di altezza

### Design

- Estetica Intuit vetro nero con finiture inox antrimita

Modello	Prezzo
KVLBE08X	<b>1.350,00</b>
EIOOEC02	<b>112,00</b>

## Cassetto scaldavivande KBD 4 X



### Benefit e funzioni

- **6 coperti**
- **5 funzioni:** scongelamento, riscaldamento tazze e bicchieri, riscaldamento piatti, mantenimento in caldo alimenti, riscaldamento alimenti
- Funzioni speciali: lievitazione, fermentazione, yogurt

### Programmi

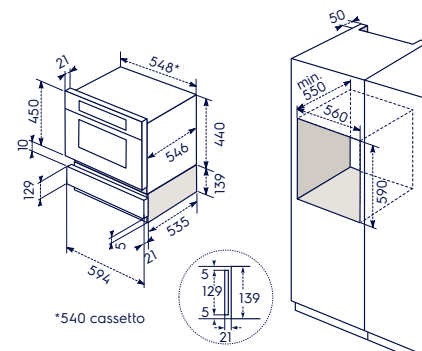
- **Regolazione temperatura da 30°C a 80°C**
- Spia di funzionamento

### Caratteristiche tecniche

- **14 cm di altezza**

### Design

- Apertura push/pull
- Pannello frontale regolabile in altezza e profondità
- Base con tappetino antiscivolo integrato
- Estetica Intuit vetro nero con finiture inox antimita



\*nel caso in cui un compatto ed il cassetto vengano affiancati ad un forno da 60 o ad un'ulteriore combinazione compatto ed un cassetto

Modello	Prezzo
KBD4X	<b>810,00</b>

## Forno Serie 500 SteamBake Pirolitico KVDDP 46 WH

NEW 2026

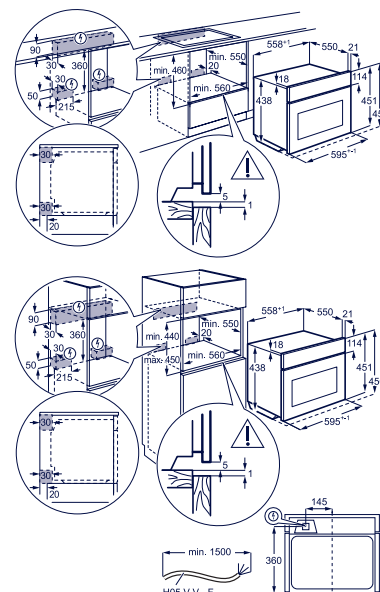


### Programmi e funzioni

- **9 funzioni di cottura:** cottura ventilata umida, cottura tradizionale, SteamBake, cottura pizza, cottura finale, cibi congelati, cottura ventilata, grill, doppio grill ventilato
- Potenza grill 1900 (W)
- Potenza convezione 1750 (W)
- **46 programmi preimpostati con ricette assistite**
- Riscaldamento rapido automatico
- **Programmatore inizio-fine cottura EXPLORE con display LED e comandi Touch Control con manopole push/pull**
- Contaminuti
- Segnale acustico di fine cottura
- **Potenza massima assorbita 3 kW**
- Sicurezza bambini
- Spegnimento automatico di sicurezza

### Caratteristiche tecniche e dotazione interna

- **Classe di efficienza energetica A+**
- **Volume 45 litri**
- Temperatura minima e massima: 30°C - 300 °C
- Controllo elettronico della temperatura
- CoolDoor Xtra (4 vetri termoriflettenti)
- 1 Luce alogena
- Controporta liscia con vetri estraibili
- **Guide laterali EasyEntry**
- 1 Lamiera dolci, 1 Griglia



### Installazione

- 45 cm di altezza

### Design

- Estetica Intuit Pure black

Modello	Prezzo
KVDDP46WH	1.200,00
EIOOEC02	112,00

### Benefit

- Forno multifunzione SteamBake Pirolitico
- 2 cicli di pulizia pirolitica
- **Connettività integrata (Wi-Fi)**

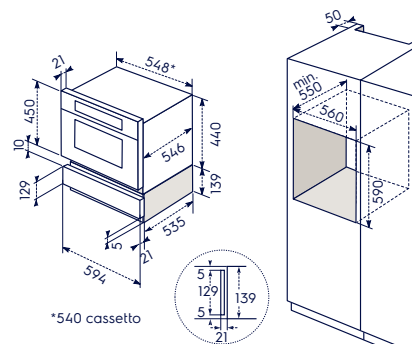
Disponibile come optional EIOOEC02  
Scopri di più nella sezione Accessori

## Cassetto statico KBS 4 X



### Caratteristiche tecniche e dotazione interna

- Cassetto statico
- **6 coperti - 14 cm**
- Apertura push/pull
- Base con tappetino antiscivolo integrato
- Estetica Intuit vetro nero con finiture inox antimpronta



\*nel caso in cui un compatto ed il cassetto vengano affiancati ad un forno da 60 o ad un'ulteriore combinazione compatto ed un cassetto

Modello	Prezzo
KBS4X	590,00

## Microonde con Grill Serie 500 KVMDE 46 H



### Benefit

- Microonde integrato con Grill dotato di piatto girevole XL
- Cavità smaltata
- Griglia rotonda removibile
- Piatto rotante in vetro

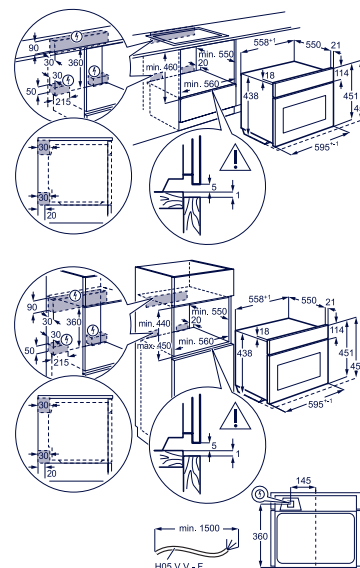
Disponibile come optional **EIOOEC02**  
Scopri di più nella sezione Accessori

### Programmi e funzioni

- **9 funzioni di cottura:** scongelamento, grill alto+microonde, grill basso+microonde, grill, liquidi, cibi congelati, microonde 100-1000W, popcorn, riscaldamento
- Potenza grill 1200 (W)
- Potenza microonde 1000 (W)
- **12 programmi preimpostati con ricette assistite**
- Riscaldamento rapido automatico
- **Programmatore inizio-fine cottura EXPLore con display LED e comandi Touch Control con manopole push/pull**
- Contaminuti
- Segnale acustico di fine cottura
- **Potenza massima assorbita 2,1 kW**
- Sicurezza bambini
- Spegnimento automatico di sicurezza

### Caratteristiche tecniche e dotazione interna

- **Volume 44 litri**
- Temperatura minima e massima: 30°C - 250 °C
- Tecnologia inverter per risultati di riscaldamento, cottura e scongelamento uniformi
- Controllo elettronico della temperatura
- CoolDoor Plus (3 vetri termoriflettenti)
- 1 luce alogena



### Installazione

- 45 cm di altezza

### Design

- Estetica Intuit Pure Black in vetro

Modello	Prezzo
KVMDE46H	1.140,00
EIOOEC02	112,00

## Microonde con grill Serie 700 KVMBE 08 H



### Benefit

- **Microonde integrato con Grill dotato di piatto girevole**
- Cavità smaltata
- Piatto rotante in vetro e griglia rotonda removibile

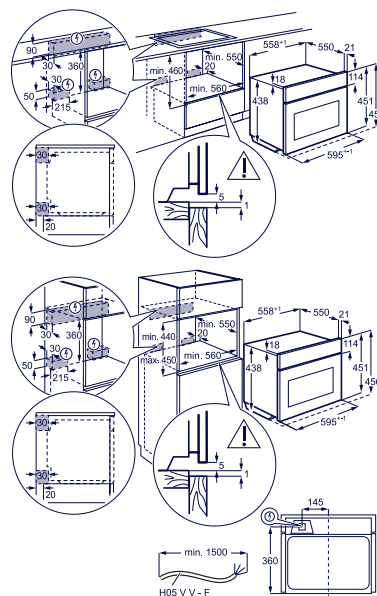
### Programmi e funzioni

- **8 funzioni di cottura:** grill, grill+microonde, microonde, scongelamento, fusione, Riscaldamento, popcorn, liquidi
- Potenza grill 1200 (W)
- Potenza microonde 1000 (W)
- Riscaldamento rapido automatico
- **Programmatore inizio-fine cottura EXCite con display TFT Full Touch**
- Funzione prolunga cottura
- Contaminuti
- Segnale acustico di fine cottura
- **Potenza massima assorbita 2,1 kW**
- Sicurezza bambini
- Spegnimento automatico di sicurezza

### Caratteristiche tecniche e dotazione interna

- **Volume 44 litri**
- Tecnologia inverter per risultati di riscaldamento, cottura e scongelamento uniformi
- Controllo elettronico della temperatura
- CoolDoor Plus (3 vetri termoriflettenti)
- 1 luce alogena
- Piatto rotante in vetro e griglia rotonda removibile

**NEW 2026**



### Installazione

- 45 cm di altezza

### Design

- Estetica Intuit Pure black

Disponibile come optional **EIOOEC02**  
Scopri di più nella sezione Accessori

Modello	Prezzo
KVMBE08H	1.230,00
EIOOEC02	112,00

**PR** Microonde con grill Serie 700  
KVMBE 08 X



Disponibile come optional **EIOOEC02**  
Scopri di più nella sezione Accessori

### Benefit

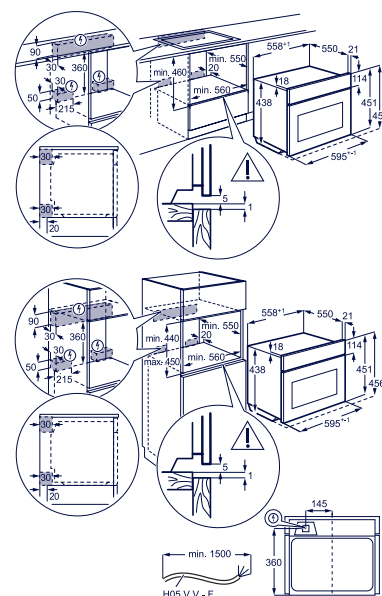
- Microonde integrato con Grill dotato di piatto girevole
- Cavità smaltata
- Piatto rotante in vetro e griglia rotonda removibile

### Programmi e funzioni

- **8 funzioni di cottura:** grill, grill+microonde, microonde, scongelamento, fusione, Riscaldamento, popcorn, liquidi
- Potenza grill 1200 (W)
- Potenza microonde 1000 (W)
- Riscaldamento rapido automatico
- **Programmatore inizio-fine cottura EXCite con display TFT Full Touch**
- Funzione prolunga cottura
- Contaminuti
- Segnale acustico di fine cottura
- **Potenza massima assorbita 2,1 kW**
- Sicurezza bambini
- Spegnimento automatico di sicurezza

### Caratteristiche tecniche e dotazione interna

- **Volume 44 litri**
- Tecnologia inverter per risultati di riscaldamento, cottura e scongelamento uniformi
- Controllo elettronico della temperatura
- CoolDoor Plus (3 vetri termoriflettenti)
- 1 luce alogena



### Installazione

- 45 cm di altezza

### Design

- Estetica Intuit vetro nero con finiture inox antrimponta

Modello	Prezzo
KVMBE08X	1.200,00
EIOOEC02	112,00

Microonde con grill Serie 500  
KVMDE 46 X



Disponibile come optional **EIOOEC02**  
Scopri di più nella sezione Accessori

### Benefit

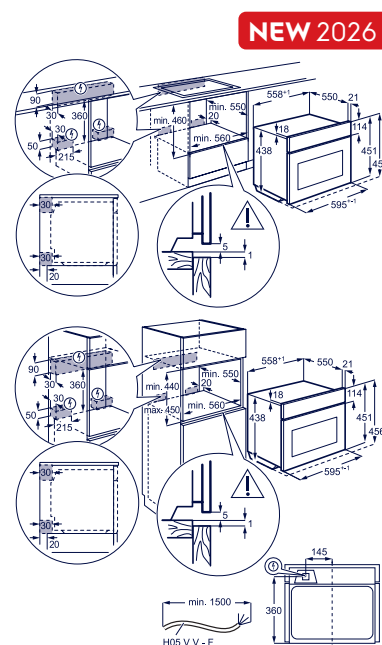
- Microonde integrato con Grill dotato di piatto girevole
- Cavità smaltata
- Piatto rotante in vetro e griglia rotonda removibile

### Programmi e funzioni

- **9 funzioni di cottura:** liquidi, Riscaldamento, scongelamento, fusione, popcorn, grill, grill alto+microonde, grill basso+microonde, microonde
- Potenza grill 1200 (W)
- Potenza microonde 1000 (W)
- 12 programmi preimpostati con ricette assistite
- Riscaldamento rapido automatico
- **Programmatore inizio-fine cottura EXPLore con display LED e comandi Touch Control e manopole push/pull**
- Contaminuti
- Segnale acustico di fine cottura
- **Potenza massima assorbita 2,1 kW**
- Sicurezza bambini
- Spegnimento automatico di sicurezza

### Caratteristiche tecniche e dotazione interna

- **Volume 44 litri**
- Tecnologia inverter per risultati di riscaldamento, cottura e scongelamento uniformi
- Controllo elettronico della temperatura
- CoolDoor Plus (3 vetri termoriflettenti)
- 1 luce alogena
- Piatto rotante in vetro e griglia rotonda removibile



### Installazione

- 45 cm di altezza

### Design

- Manopole push/pull
- Estetica Intuit vetro nero con finiture inox antrimponta

Modello	Prezzo
KVMDE46X	1.140,00
EIOOEC02	112,00

**PR** Microonde con grill Serie 500  
KVMFE 46 GX



**Benefit**

- Microonde integrato con Grill dotato di piatto girevole
- Cavità smaltata
- Piatto rotante in vetro e griglia rotonda removibile

Disponibile come optional E10OEC02  
Scopri di più nella sezione Accessori

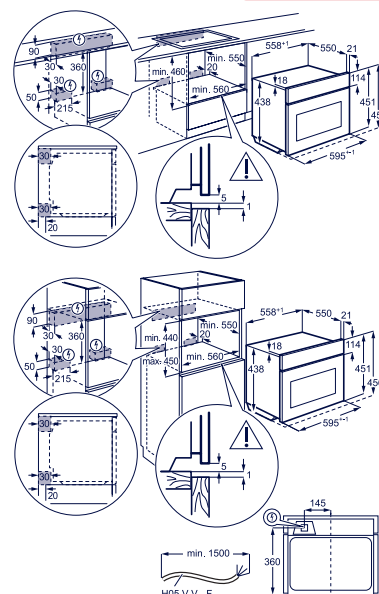
**Programmi e funzioni**

- **9 funzioni di cottura:** liquidi, Riscaldamento, scongelamento, fusione, popcorn, grill, grill alto+microonde, grill basso+microonde, microonde
- Potenza grill 1200 (W)
- Potenza microonde 1000 (W)
- **12 programmi preimpostati con ricette assistite**
- **Programmatore inizio-fine cottura EXPLore con display LED e comandi Touch Control con manopole push/pull**
- Contaminuti
- Segnale acustico di fine cottura
- **Potenza massima assorbita 2,1 kW**
- Sicurezza bambini
- Spegnimento automatico di sicurezza

**Caratteristiche tecniche e dotazione interna**

- **Volume 44 litri**
- Tecnologia inverter per risultati di riscaldamento, cottura e scongelamento uniformi
- Controllo elettronico della temperatura
- CoolDoor Plus (3 vetri termoriflettenti)
- 1 luce alogena
- Piatto rotante in vetro e griglia rotonda removibile

**NEW 2026**



**Installazione**

- 45 cm di altezza

**Design**

- Estetica Intuit Inox antimpronta

Modello	Prezzo
KVMFE46GX	1.100,00
E10OEC02	112,00

**PR** Forno SurroundCook® extralarge  
KBZE 10 X



**Benefit**

- Forno multifunzione SurroundCook® extralarge
- Funzione Aqua Cleaning
- Guide telescopiche a 1 livello
- Doppia ventilazione UltraFan Plus

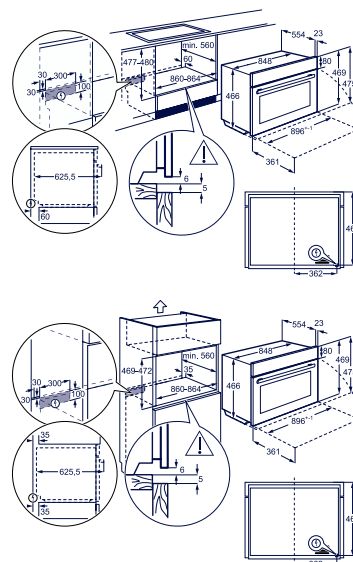
**Programmi e funzioni**

- **9 funzioni di cottura:** cottura finale, convenzionale, scongelamento, cottura ventilata, grill rapido, cottura ventilata umida, cottura pizza, doppio grill ventilato, cottura eco ventilata
- Potenza grill 1700 (W)
- Potenza convezione 1500 (W)
- **Programmatore inizio-fine cottura con display digitale**
- Contaminuti
- Segnale acustico di fine cottura
- **Potenza massima assorbita 3,1 kW**
- Spegnimento automatico di sicurezza

**Caratteristiche tecniche e dotazione interna**

- **Classe di efficienza energetica A+**
- **Volume 85 litri**
- Temperatura minima e massima: 30°C - 260°C"
- Doppia luce alogena
- CoolDoor Plus (3 vetri termoriflettenti)
- **InfiSpace®: vano cottura e teglia XL**
- Controporta liscia con vetri estraibili
- 1 Lamiera dolci - 1 Leccarda - 2 griglie
- Sistema OptiFlex (4 livelli di posizionamento teglie)

**DISPONIBILE FINO A ESAURIMENTO SCORTE**



**Design**

- Manopole push/pull
- Estetica Intuit vetro nero con finiture inox antimpronta

Modello	Prezzo
KBZE10X	2.290,00

## Cantina Vino Serie 700 EWCD 280 B6B



### Benefit

- **Cellar PRO 5:** perfetta conservazione e stagionatura dei vini
- 3 ripiani estraibili su guide telescopiche
- **Capacità di 26 bottiglie (con qualsiasi bottiglia da 0,75l)**
- **Perfect Shelving:** possibilità di customizzare il posizionamento di bottiglie con diversa larghezza/lunghezza
- Porta con triplo vetro contro i raggi UV
- Ventilazione interna per la circolazione ottimale e uniforme dell'aria fredda
- Controllo elettronico con pannello digitale touch TFT da 3'

### Caratteristiche tecniche

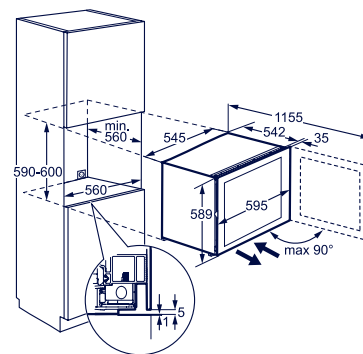
- **Classe di efficienza energetica F**
- **Volume totale 81 litri**
- **Doppia Zona di temperatura**
- Temperatura regolabile da 5° a 20°C
- **Silenziosità 38 dB(A)**

### Funzioni

- Indicatore Digitale della temperatura

### Design

- Illuminazione a LED Perfect Illumination
- 3 guide telescopiche
- Apertura Push to Open
- Incernieramento porte a destra e reversibili
- Soft Closing
- Estetica vetro nero con profili in acciaio



### Installazione

- **60 cm** di altezza
- Possibilità di installazione sopra il forno

Modello	Prezzo
EWCD280B6B	<b>2.300,00</b>

## Cantina Vino Serie 800 KBW 6 X



### Benefit

- **Cellar PRO 5:** perfetta conservazione e stagionatura dei vini
- Protezione antimacchia per i ripiani in legno
- 3 ripiani di cui 2 in legno estraibili su guide telescopiche
- **Capacità di 15 bottiglie (con qualsiasi bottiglia da 0,75l)**
- Possibilità di customizzare il posizionamento di bottiglie con diversa larghezza/lunghezza
- Porta con triplo vetro contro i raggi UV
- Ventilazione interna per la circolazione ottimale e uniforme dell'aria fredda
- Controllo elettronico con pannello digitale touch

### Caratteristiche tecniche

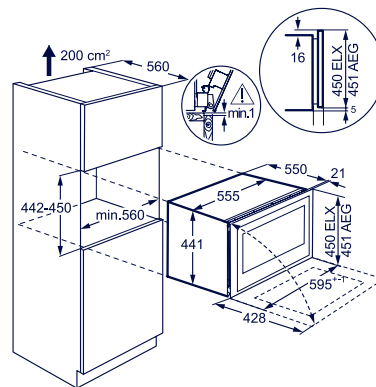
- **Classe di efficienza energetica F**
- **Volume totale 49 litri**
- **Silenziosità 39 dB(A)**
- Temperatura regolabile da 5° a 20°C
- **Percentuale di umidità: sopra al 50%**

### Funzioni

- Indicatore Digitale della temperatura

### Design

- Illuminazione a LED
- 2 guide telescopiche
- Apertura porta a ribalta
- Estetica vetro nero con profili in acciaio



### Installazione

- **45 cm** di altezza
- Possibilità di installazione sopra il forno

Modello	Prezzo
KBW6X	<b>2.090,00</b>

## Cantina Vino Serie 800 KBW 6 H



### Benefit

- **Cellar PRO 5:** perfetta conservazione e stagionatura dei vini
- Protezione antimacchia per i ripiani in legno
- 3 ripiani di cui 2 in legno estraibili su guide telescopiche
- **Capacità di 15 bottiglie (con qualsiasi bottiglia da 0,75l)**
- Possibilità di customizzare il posizionamento di bottiglie con diversa larghezza/lunghezza
- Porta con triplo vetro contro i raggi UV
- Ventilazione interna per la circolazione ottimale e uniforme dell'aria fredda
- Controllo elettronico con pannello digitale touch

### Caratteristiche tecniche

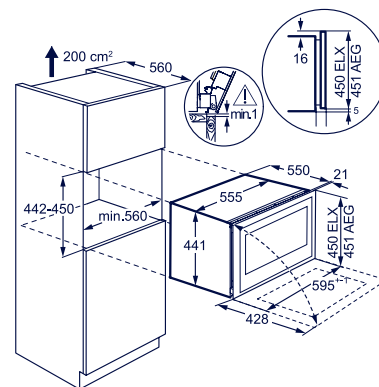
- **Classe di efficienza energetica F**
- **Volume totale 49 litri**
- **Silenziosità 39 dB(A)**
- Temperatura regolabile da 5° a 20°C
- **Percentuale di umidità: sopra al 50%**

### Funzioni

- Indicatore Digitale della temperatura

### Design

- Illuminazione a LED
- 2 guide telescopiche
- Apertura porta a ribalta
- Estetica Pure Black in vetro



### Installazione

- **45 cm di altezza**
- Possibilità di installazione sopra il forno

Modello	Prezzo
KBW6H	2.200,00

## PR Macchina da Caffè automatica KBC 85 X



### Benefit

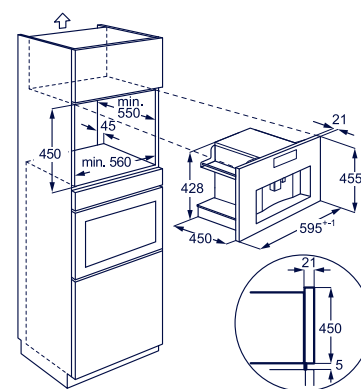
- **Funzioni:** caffè singolo, doppio, caffè macchiato, caffè lungo, caffè ristretto, caraffa, cappuccino, caffelatte, funzione caraffa per caffè americano (fino a 6 persone)
- **Funzione Aroma**, personalizzabile per ogni bevanda
- **Cappuccinatore Automatico con caraffa latte termica**
- Regolazione quantità caffè per ogni bevanda
- Erogazione acqua calda
- Erogazione vapore professionale
- Regolazione della temperatura del caffè
- Selezione del grado di macinatura

### Caratteristiche tecniche

- Lavaggio automatico
- Auto accensione e auto spegnimento
- Programma automatico di decalcificazione
- **Alimentazione caffè in chicchi (350 gr)**
- **Serbatoio acqua capacità 2,5 litri**

### Design

- **Programmatore elettronico Touch Control retroilluminato con display LCD**
- Illuminazione a LED
- Estetica Intuit vetro nero con finiture inox antimpronta



Modello	Prezzo
KBC85X	3.070,00

**PR** Microonde con grill Serie 600  
KMSD 253 TBH



### Benefit

- Microonde con grill
- Cottura a microonde, grill, combinata microonde e grill
- Piatto girevole (ø 31,5 cm)

### Caratteristiche tecniche

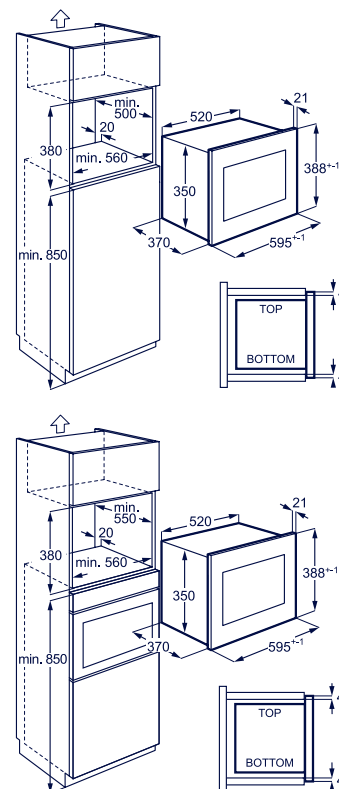
- Volume 25 litri
- Potenza microonde 900 W
- Potenza regolabile su 5 livelli
- Potenza grill 1000 W

### Programmi e funzioni

- Programmi di cottura preimpostati
- Programmi di scongelamento preimpostati
- Impostazione funzioni preferite
- **Quick Start**
- Sicurezza bambini
- Segnale acustico di fine cottura
- Programmatore elettronico con display digitale

### Design

- 1 griglia microonde
- Cavità in Acciaio inox
- Estetica Intuit Pure Black in vetro



Modello	Prezzo
KMSD253TBH	700,00

Microonde con grill Serie 800  
KMFD 264 TEH



### Benefit

- Microonde con grill
- Grill, cottura a microonde, combinata microonde e grill
- Piatto girevole (ø 32,5 cm)

### Caratteristiche tecniche

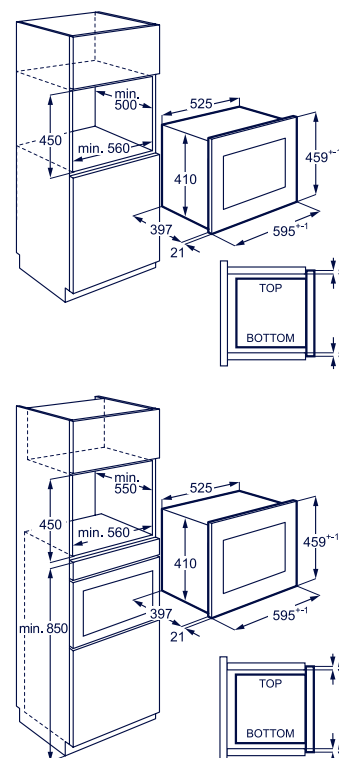
- Volume 26 litri
- Potenza microonde 900 W
- Potenza regolabile su 5 livelli
- Potenza grill 800 W

### Programmi e funzioni

- Programmi di cottura preimpostati
- Programmi di scongelamento preimpostati
- Impostazione funzioni preferite
- **Quick Start**
- Sicurezza bambini
- Segnale acustico di fine cottura
- Programmatore elettronico con display digitale

### Design

- 1 griglia microonde
- Cavità in Acciaio inox
- Estetica Intuit Pure Black in vetro



Modello	Prezzo
KMFD264TEH	940,00

## Microonde con grill Serie 800 KMFD 264 TEX



### Benefit

- Microonde con grill
- Cottura a microonde, grill, combinata microonde e grill
- Piatto girevole (ø 32,5 cm)

### Caratteristiche tecniche

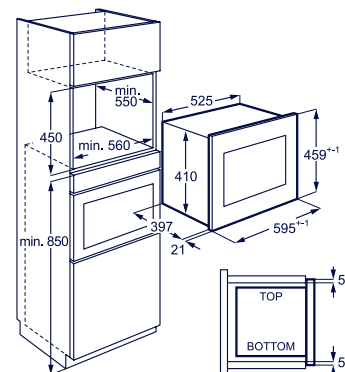
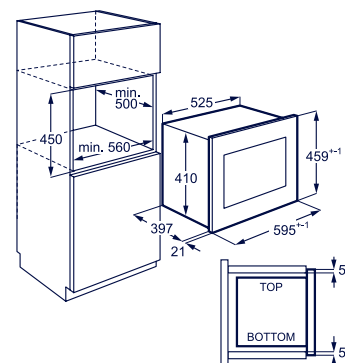
- Volume 26 litri
- Potenza microonde 900 W
- Potenza regolabile su 5 livelli
- Potenza grill 800 W

### Programmi e funzioni

- Programmi di cottura preimpostati
- Programmi di scongelamento preimpostati
- Impostazione funzioni preferite
- **Quick Start**
- Sicurezza bambini
- Segnale acustico di fine cottura
- Programmatore elettronico con display digitale

### Design

- **2 griglie**
- Cavità in acciaio inox
- Estetica Intuit vetro nero con finiture inox antimpronta



Modello	Prezzo
KMFD264TEX	900,00

## Microonde con grill Serie 800 MQ 818 GXE



### Benefit

- Microonde con grill
- Cottura a microonde, grill, combinata microonde e grill
- Piatto girevole (ø 27,2 cm)

### Caratteristiche tecniche

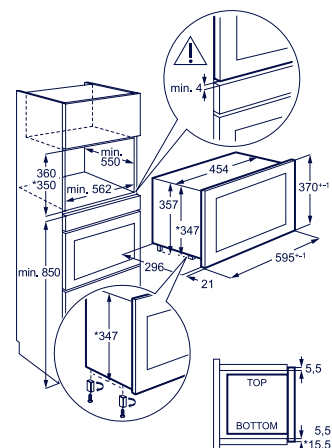
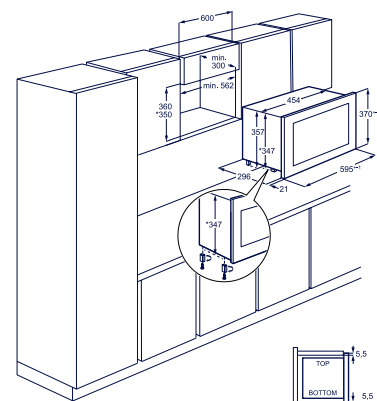
- Volume 17 litri
- Potenza microonde 800 W
- Potenza regolabile su 5 livelli
- Potenza grill 800 W

### Programmi e funzioni

- Programmi di cottura preimpostati
- Programmi di scongelamento preimpostati
- **Quick Start**
- Sicurezza bambini
- Segnale acustico di fine cottura
- Programmatore elettronico con display digitale

### Design

- **1 griglia**
- Estetica vetro nero con finiture inox antimpronta



Modello	Prezzo
MQ818GXE	940,00

### Microonde con grill Serie 800 MQ 927 GNE



#### Benefit

- Microonde con grill
- Cottura a microonde, grill, combinata microonde e grill
- Piatto girevole (ø 32,5 cm)

#### Caratteristiche tecniche

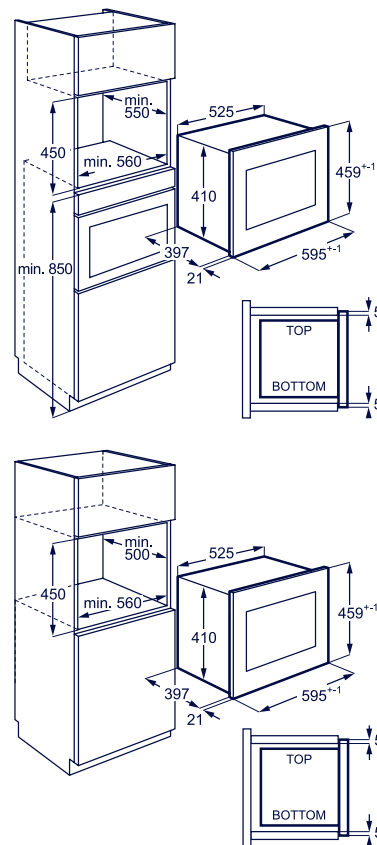
- Volume 26 litri
- Potenza microonde 900 W
- Potenza regolabile su 5 livelli
- Potenza grill 800 W

#### Programmi e funzioni

- Programmi di cottura preimpostati
- Programmi di scongelamento preimpostati
- **Quick Start**
- Sicurezza bambini
- Segnale acustico di fine cottura
- Programmatore elettronico con display digitale

#### Design

- 2 griglie
- Cavità in acciaio inox
- Estetica nera



Modello	Prezzo
MQ927GNE	890,00

### PR Microonde con grill Serie 600 LMS 4253 TBK



#### Benefit

- Microonde con grill
- Cottura a microonde, grill, combinata microonde e grill
- Piatto girevole (ø 31,5 cm)

#### Caratteristiche tecniche

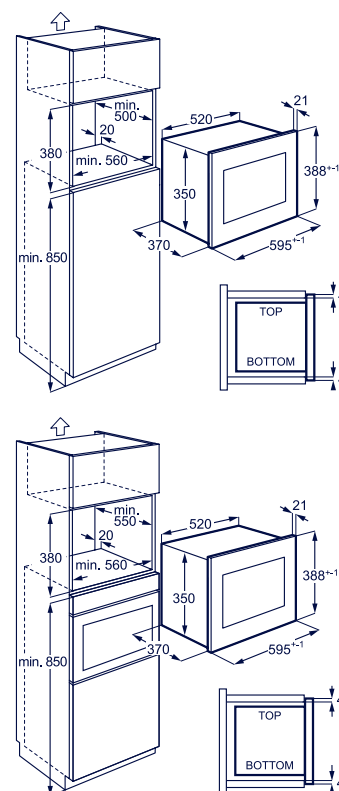
- Volume 25 litri
- Potenza microonde 900 W
- Potenza regolabile su 5 livelli
- Potenza grill 1000 W

#### Programmi e funzioni

- Programmi di cottura preimpostati
- Programmi di scongelamento preimpostati
- Impostazione funzioni preferite
- **Quick Start**
- Segnale acustico di fine cottura
- Sicurezza bambini
- Programmatore elettronico con display digitale

#### Design

- 1 griglia microonde
- Cavità in Acciaio inox
- Estetica nera



Modello	Prezzo
LMS4253TBK	620,00

## Microonde con grill Serie 600 KMSD 203 TMX



### Benefit

- Microonde con grill
- Cottura a microonde, grill, combinata microonde e grill
- Piatto girevole (ø 25,5 cm)

### Caratteristiche tecniche

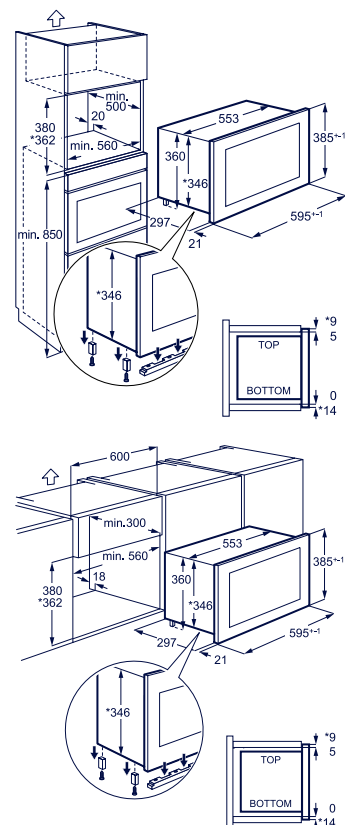
- Volume 20 litri
- Potenza microonde 800 W
- Potenza regolabile su 5 livelli
- Potenza grill 1000 W

### Programmi e funzioni

- Programmi di cottura preimpostati
- Programmi di scongelamento preimpostati
- **Quick Start**
- Segnale acustico di fine cottura
- Sicurezza bambini

### Design

- **1 griglia**
- Estetica Intuit vetro nero con finiture inox antimpronta



Modello	Prezzo
KMSD203TMX	500,00

## Microonde con grill Serie 700 MQC 326 GXE



### Benefit

- Microonde con grill
- Cottura a microonde, grill, convezione, combinata microonde e grill, combinata microonde e convezione
- Piatto girevole (ø 24,5 cm)

### Caratteristiche tecniche

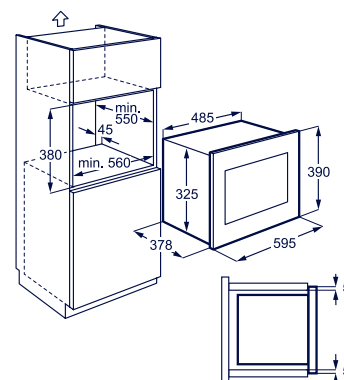
- Volume 25 litri
- Potenza microonde 900 W
- Potenza regolabile su 8 livelli
- Potenza grill 1000 W
- Potenza convezione 1950 W

### Programmi e funzioni

- Programmi di cottura preimpostati
- Programmi di scongelamento preimpostati
- Segnale acustico di fine cottura
- Sicurezza bambini

### Design

- Estetica inox antimpronta



Modello	Prezzo
MQC326GXE	657,00

## Microonde con grill Serie 600 EMS 4253 TBX

NEW 2026



### Benefit

- Microonde con grill
- Cottura a microonde, grill, combinata microonde e grill
- Piatto girevole (ø 31,5 cm)

### Caratteristiche tecniche

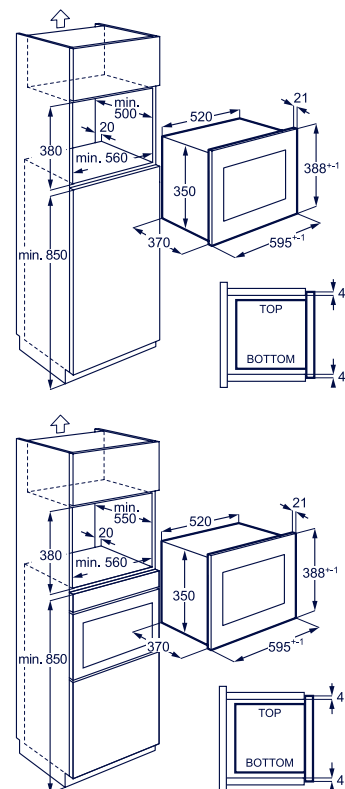
- Volume 25 litri
- Potenza microonde 900 W
- Potenza regolabile su 5 livelli
- Potenza grill 1000 W

### Programmi e funzioni

- Programmi di cottura preimpostati
- Programmi di scongelamento preimpostati
- Impostazione funzioni preferite
- **Quick Start**
- Segnale acustico di fine cottura
- Sicurezza bambini
- Programmatore elettronico con display digitale

### Design

- 1 griglia microonde
- Cavità in Acciaio inox
- Estetica inox antimpronta



Modello	Prezzo
EMS4253TBX	500,00

## Microonde con grill Serie 600 MO 318 GXE



### Benefit

- Microonde con grill
- Cottura a microonde, grill, combinata microonde e grill
- Piatto girevole (ø 24,5 cm)

### Caratteristiche tecniche

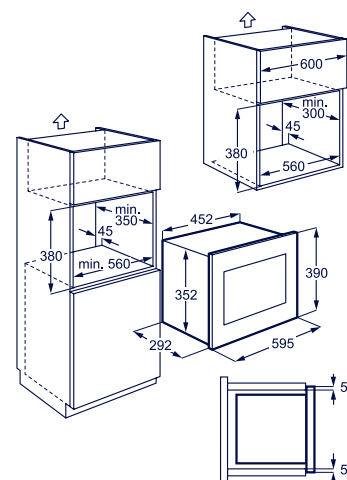
- Volume 17 litri
- Potenza microonde 700 W
- Potenza regolabile su 5 livelli
- Potenza grill 900 W

### Programmi e funzioni

- Programmi di cottura preimpostati
- Programmi di scongelamento preimpostati
- Segnale acustico di fine cottura
- Sicurezza bambini

### Design

- Estetica inox antimpronta



Modello	Prezzo
MO318GXE	423,00

## Matt Range



**KOBAS 3 XT**  
SteamPro,  
25 funzioni di cui  
4 a vapore



**KOBBS 29 WT**  
SteamPro,  
22 funzioni  
di cui 4 a vapore



**KVLAE 2 XT**  
CombiQuick,  
24 funzioni



**KVLBE 08 WT**  
CombiQuick,  
25 funzioni


## Intuit



**KOBBS 39 WH**  
SteamPro,  
22 funzioni  
di cui 4 a vapore



**KOBBS 39 WX**  
SteamPro,  
22 funzioni  
di cui 4 a vapore



**KOBAS 3 XH**  
SteamPro,  
25 funzioni di cui  
4 a vapore



**KOCDP 67 H**  
SteamCrisp® pirolitico,  
9 funzioni  
di cui 1 a vapore



**KOXBP 28 WH**  
PizzaExpert,  
pirolitico,  
17 funzioni



**KOCDH 67 H**  
SteamCrisp®,  
9 funzioni  
di cui 1 a vapore



**KOFDP 46 WH2**  
SurroundCook®  
pirolitico, 9 funzioni



**KOFDP 76 X**  
SurroundCook®  
pirolitico,  
9 funzioni



**KOFCH 20 H**  
SurroundCook®,  
11 funzioni



**KOFEH 64 X**  
SurroundCook®,  
9 funzioni



**KOCGH 60 TH**  
SteamCrisp®,  
8 funzioni di cui  
1 a vapore



**KOCGS 70 TX**  
SteamCrisp®,  
8 funzioni  
di cui 1 a vapore



**KOFFP 46 X2**  
SurroundCook®  
pirolitico, 9 funzioni



**KOFFP 0 PX**  
SurroundCook®,  
11 funzioni



**KOFGH 40 TH**  
SurroundCook®,  
8 funzioni



**KOFGC 40 BK**  
SurroundCook®  
catalitico, 8 funzioni



**KOFGC 40 BX**  
SurroundCook®  
catalitico, 8 funzioni



**KOFGH 24 TK**  
SurroundCook®,  
8 funzioni



**KOH HH 04 X**  
7 funzioni




**KOH HH 04 W**  
7 funzioni




**KOH HH 04 K**  
7 funzioni



**KOH IH 00 K**  
Tradizionale,  
5 funzioni



**COH HH 00 BX**  
5 funzioni



**COH HH 00 BK**  
5 funzioni



**KBW 6 T**  
Cantina vino,  
capacità 15 bottiglie



**LBD 4 T**  
Cassetto  
scaldavivande,  
6 coperti, 8 funzioni




**KOCBH 39 X**  
SteamCrisp®,  
19 funzioni  
di cui 1 a vapore



**KOCDH 77 X2**  
SteamCrisp®  
10 funzioni  
di cui 1 a vapore



**KOCDH 76 X**  
SteamCrisp®  
10 funzioni  
di cui 1 a vapore



**KODCH 00 H**  
SteamBake,  
12 funzioni  
di cui 1 a vapore



**KODEH 64 H**  
SteamBake,  
8 funzioni



**KODDP 66 WH**  
SteamBake,  
pirolitico, 9 funzioni  
di cui 1 a vapore



**KOCGS 30 TX**  
SteamCrisp®,  
9 funzioni  
di cui 1 a vapore



**KODFP 46 X**  
SteamBake pirolitico,  
9 funzioni



**KOMFP 46 X2**  
AirFry Pirolitico,  
9 funzioni



**KODGH 64 TH**  
SteamBake,  
8 funzioni



**KODGS 64 TX2**  
SteamBake,  
9 funzioni



**KODGS 24 TX2**  
SteamBake,  
7 funzioni



**KOFFH 2 PX**  
11 funzioni



**KOHFP 46 BX**  
9 funzioni



**KOIGH 04 TX2**  
7 funzioni



**KOIGH 04 K**  
7 funzioni



**KOIGH 04 W**  
7 funzioni



**KOH HH 045 X**  
7 funzioni



**KOH HH 00 BX3**  
5 funzioni



**KOH HH 00 BK3**  
5 funzioni

## Rustico



FR 65 G  
7 funzioni



FR 53 X  
5 funzioni



FR 53 G  
5 funzioni



FR 53 R  
5 funzioni




FR 53 S  
5 funzioni

## Gas




F 13 GX  
Gas tradizionale,  
3 funzioni


## Cassetti



LBD 4 Z  
Cassetto  
scaldavivande,  
6 coperti, 8 funzioni



KBD 4 X  
Cassetto  
scaldavivande,  
6 coperti, 5 funzioni



KBS 4 X  
Cassetto statico,  
6 coperti

## Microonde

NEW 2026



KMSD 253 TBH  
900 W microonde,  
1000 W grill



KMFD 264 TEH  
900 W microonde,  
800 W grill



KMFD 264 TEX  
900 W microonde,  
800 W grill



MQ 927 GNE  
900 W microonde,  
800 W grill



MQ 818 GXE  
800 W microonde,  
800 W grill

NEW 2026



LMS 4253 TBK  
900 W microonde,  
1000 W grill

## Microonde



KMSD 203 TMX  
800 W microonde,  
1000 W grill



MQC 326 GXE  
900 W microonde,  
1000 W grill, potenza  
convezione 1950 W



EMS 4253 TBX  
900 W microonde,  
1000 W grill



MO 318 GXE  
700 W microonde,  
900 W grill

Intuit - vetro nero / extralarge



**KBZE 10 X**  
SurroundCook®,  
9 funzioni

Compact Range



**KVLAE 2 XH**  
CombiQuick,  
24 funzioni



**KVLBE 09 H**  
CombiQuick,  
23 funzioni



**KVLBE 08 X**  
CombiQuick,  
25 funzioni



**KVDDP 46 WH**  
SteamBake Pirolitico,  
9 funzioni

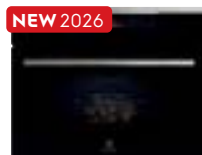
Microonde



**KVMDE 46 H**  
1000 W microonde,  
1200 W grill



**KVMBE 08 H**  
1000 W microonde,  
1200 W grill



**KVMBE 08 X**  
1000 W microonde,  
1200 W grill



**KVMDE 46 X**  
1000 W microonde,  
1200 W grill



**KVMFE 46 GX**  
1000 W microonde,  
1200 W grill

Prodotti Speciali



**EWCD 280 B6B**  
Cantina vino,  
capacità 26 bottiglie



**KBW 6 X**  
Cantina vino,  
capacità 15 bottiglie



**KBW 6 H**  
Cantina vino,  
capacità 15 bottiglie



**KBC 85 X**  
Macchina da caffè  
automatica, funzione  
Aroma, Auto Start

# Forni

NEW 2026

NEW 2026

Scheda prodotto in conformità Regolamento delegato (EU) n. 65/2014				
Nome o marchio del fornitore	Electrolux	Electrolux	Electrolux	Electrolux
Identificativo del modello	KOBAS 3 XT	KVLAE 2 XT	KOBBS 29 WT	KVLBE 08 WT
Indice di efficienza energetica (EEI cavity)	61.9	-	61.9	-
Classe di efficienza energetica	A++	-	A++	-
Consumo di energia convezione naturale (kWh)	1.09	-	1.09	-
Consumo di energia convezione forzata (kWh)	0.52	-	0.52	-
Numero di cavità	1	1	1	1
Fonte di calore per cavità	Elettrico	Elettrico	Elettrico	Elettrico
Volume utile (l)	70	44	70	44
Caratteristiche principali				
Tipologia	Forno multifunzione a vapore SteamPro	Forno multifunzione combinato con microonde CombiQuick	Forno multifunzione a vapore SteamPro	Forno multifunzione combinato con microonde CombiQuick
Estetica	Estetica Intuit Matt nero opaco	Estetica Intuit Matt nero opaco	Estetica Intuit Matt nero opaco	Estetica Intuit Matt nero opaco
Manopole push/pull	-	-	-	-
Funzione Steamify®	•	-	•	-
Riscaldamento rapido automatico	•	•	•	•
Temperatura minima e massima (°C)	30°C - 230°C	30°C - 230°C	30°C - 230°C	30°C - 250°C
Vetri termoriflettenti	3	3	3	3
N° luci forno	2	1	2	1
Pulizia	Vapore	Funzione Aqua Cleaning	Vapore	Funzione Aqua Cleaning
Chiusura Porta VelvetClosing®	•	•	•	-
Dotazione				
Connettività integrata (Wi-Fi)	•	•	•	•
Griglia	•	•	•	•
Leccarda	•	•	•	•
Teglia dolci	•	•	•	•
Teglia AirFry	-	-	-	-
Pirofila per cottura a vapore	•	-	-	-
Sensore di umidità	-	-	-	-
Termosonda per alimenti	•	•	•	•
Kit pizza: pala e teglia in ghisa	-	-	-	-
Caratteristiche tecniche				
Potenza massima assorbita (W)	3500	3000	3490	3000
Tensione (V)	220-240	220-240	220-240	220-240
Frequenza (Hz)	50-60	50	50	50
Certificazioni	CE;DEMKO; UL (EU);WABE	CE;DEMKO; UL (EU);WABE	CE;DEMKO; UL (EU);WABE	CE; DEMKO; UL (EU); WABE

NEW 2026



NEW 2026

	Electrolux	Electrolux	Electrolux	Electrolux	Electrolux	Electrolux
	KOBBS 39 WH	KOBBS 39 WX	KOBAS 3 XH	KOCDP 67 H	KOXBP 28 WH	KOCDH 67 H
	61.9	61.9	61.9	81.2	81.2	81.2
	A++	A++	A++	A+	A++	A+
	1.09	1.09	1.09	0.93	0.93	0.93
	0.52	0.52	0.52	0.69	0.69	0.69
	1	1	1	1	1	1
	Elettrico	Elettrico	Elettrico	Elettrico	Elettrico	Elettrico
	70	70	70	72	72	72
	Forno multifunzione a vapore SteamPro	Forno multifunzione a vapore SteamPro	Forno multifunzione a vapore SteamPro	Forno multifunzione a vapore SteamCrisp® pirolitico	Forno multifunzione Pizza Expert	Forno multifunzione a vapore SteamCrisp®
	Estetica Intuit Pure Black	Estetica Intuit vetro nero con finiture inox antimpronta	Estetica Intuit Pure Black in vetro	Estetica Intuit Pure Black in vetro	Estetica Intuit Pure Black in vetro	Estetica Intuit Pure Black in vetro
	-	-	-	Manopole push/pull	-	Manopole push/pull
	.	.	.	-	-	-
	.	.	.	.	.	.
	30°C - 230°C	30°C - 230°C	30°C - 230°C	30°C - 300°C	30°C - 300°C	30°C - 300°C
	3	3	3	3	3	3
	2	2	2	1	1	1
	Vapore	Vapore	Vapore	Pirolitica	Pirolitica	Funzione Aqua Cleaning
	.	.	.	.	.	.
	.	.	.	-	.	-
	.	.	.	.	.	.
	.	.	.	.	.	.
	-	-	-	-	-	-
	.	.	.	-	-	-
	-	-	-	-	-	-
	.	.	.	.	-	.
	-	-	-	-	.	-
	3490	3000	3500	2990	3490	2990
	230	230	220-240	220-240	220-240	220-240
	50	50	50	50-60	50-60	50-60
	CE;DEMKO; UL (EU);WABE	CE;DEMKO; UL (EU);WABE	CE;DEMKO; UL (EU);WABE	CE; DEMKO; UL (EU)	CE;DEMKO; UL (EU); GS	CE; DEMKO; UL (EU)

# Forni

NEW 2026

E

E

Scheda prodotto in conformità Regolamento delegato (EU) n. 65/2014	
Nome o marchio del fornitore	
Identificativo del modello	
Indice di efficienza energetica (EEI cavity)	
Classe di efficienza energetica	
Consumo di energia convezione naturale (kWh)	
Consumo di energia convezione forzata (kWh)	
Numero di cavità	
Fonte di calore per cavità	
Volume utile (l)	
Caratteristiche principali	
Tipologia	
Estetica	
Manopole push/pull	
Funzione Steamify®	
Riscaldamento rapido automatico	
Temperatura minima e massima (°C)	
Vetri termoriflettenti	
N° luci forno	
Pulizia	
Chiusura Porta VelvetClosing®	
Dotazione	
Connettività integrata (Wi-Fi)	
Griglia	
Leccarda	
Teglia dolci	
Teglia AirFry	
Pirofila per cottura a vapore	
Sensore di umidità	
Termosonda per alimenti	
Caratteristiche tecniche	
Potenza massima assorbita (W)	
Tensione (V)	
Frequenza (Hz)	
Certificazioni	

Electrolux	Electrolux	Electrolux	Electrolux	
KOCBH 39 X	KOCDH 77 X2	KOCDH 76 X	KODCH 00 H	
81.2	81.2	81.2	81.2	
A+	A+	A+	A++	
0.93	0.93	0.93	0.93	
0.69	0.69	0.69	0.69	
1	1	1	1	
Elettrico	Elettrico	Elettrico	Elettrico	
72	72	72	72	
Forno multifunzione a vapore SteamCrisp®	Forno multifunzione SteamCrisp®	Forno multifunzione SteamCrisp®	Forno multifunzione SteamBake	
Estetica Intuit vetro nero con finiture inox antimpronta	Estetica Intuit vetro nero con finiture inox antimpronta	Estetica Intuit vetro nero con finiture inox antimpronta	Estetica Intuit Pure Black in vetro	
-	Manopole push/pull	Manopole push/pull	-	
-	-	-	-	
•	•	•	•	
30°C - 300°C	30°C - 300°C	30°C - 300°C	30°C - 300°C	
3	3	3	3	
1	1	1	1	
Funzione Aqua Cleaning	Funzione Aqua Cleaning	Funzione Aqua Cleaning	Funzione Aqua Cleaning	
•	•	•	•	
-	-	-	-	
•	•	•	•	
-	-	-	-	
-	-	-	-	
-	-	-	-	
•	•	•	•	
2990	2490	2490	3490	
220-240	220-240	220-240	220-240	
50-60	50-60	50-60	50-60	
CE; DEMKO; UL (EU)	CE; DEMKO; UL (EU)	CE; DEMKO; UL (EU)	CE; DEMKO; UL (EU)	

NEW 2026

NEW 2026

NEW 2026

NEW 2026

Forni

	Electrolux	Electrolux	Electrolux	Electrolux	Electrolux	Electrolux
	KODEH 64 H	KODDP 66 WH	KOFDP 46 WH2	KOFDP 76 X	KOFCH 20 H	KOFEH 64 X
	81.2	81.2	81.2	81.2	81.2	81.2
	A+	A+	A++	A+	A++	A+
	0.93	0.93	0.93	0.93	0.93	0.93
	0.69	0.69	0.69	0.69	0.69	0.69
	1	1	1	1	1	1
	Elettrico	Elettrico	Elettrico	Elettrico	Elettrico	Elettrico
	72	72	72	72	72	72
	Forno multifunzione SteamBake	Forno multifunzione SteamBake	Forno multifunzione SurroundCook®	Forno multifunzione	Forno multifunzione SteamBake	Forno multifunzione
	Estetica Intuit Pure Black in vetro	Estetica Intuit Pure Black in vetro	Estetica Intuit Pure Black in vetro	Estetica Intuit vetro nero con finiture inox antimpronta	Estetica Intuit Pure Black in vetro	Estetica Intuit vetro nero con finiture inox antimpronta
	Manopole push/pull	Manopole push/pull	Manopole push/pull	Manopole push/pull	-	Manopole push/pull
	-	-	-	-	-	-
	-	•	•	•	•	-
	50°C - 275°C	30°C - 300°C	30°C - 300°C	30°C - 300°C	30°C - 300°C	50°C - 275°C
	2	3	3	3	3	2
	1	1	1	1	1	1
	Funzione Aqua Cleaning	Pirolitica	Pirolitica	Pirolitica	Funzione Aqua Cleaning	Funzione Aqua Cleaning
	•	•	•	•	•	•
	-	•	•	-	-	-
	•	•	•	•	•	•
	•	•	•	•	•	•
	•	•	•	•	•	•
	-	-	-	-	-	-
	-	-	-	-	-	-
	-	-	-	-	-	-
	-	-	-	-	-	-
	2990	3490	3490	2990	3490	2790
	220-240	220-240	220-240	220-240	220-240	220-240
	50-60	50-60	50-60	50-60	50-60	50
	CE; DEMKO; UL (EU)	CE; DEMKO; UL (EU)	CE; DEMKO; UL (EU)	CE; DEMKO; UL (EU)	CE; DEMKO; UL (EU)	CE; DEMKO; UL (EU)

# Forni

NEW 2026

E

Scheda prodotto in conformità Regolamento delegato (EU) n. 65/2014	
Nome o marchio del fornitore	
Identificativo del modello	
Indice di efficienza energetica (EEI cavity)	
Classe di efficienza energetica	
Consumo di energia convezione naturale (kWh)	
Consumo di energia convezione forzata (kWh)	
Numero di cavità	
Fonte di calore per cavità	
Volume utile (l)	
Caratteristiche principali	
Tipologia	
Estetica	
Manopole push/pull	
Funzione Steamify®	
Riscaldamento rapido automatico	
Temperatura minima e massima (°C)	
Vetri termoriflettenti	
Luci forno	
Pulizia	
Chiusura Porta VelvetClosing®	
Dotazione	
Connettività integrata (Wi-Fi)	
Griglia	
Leccarda	
Teglia dolci	
Teglia AirFry	
Teglia Easy2Clean	
Pirofila per cottura a vapore	
Sensore di umidità	
Termosonda per alimenti	
Caratteristiche tecniche	
Potenza massima assorbita (W)	
Tensione (V)	
Frequenza (Hz)	
Certificazioni	

	Electrolux KOCGH 60 TH	Electrolux KOCGS 70 TX	Electrolux KOCGS 30 TX	Electrolux KODFP 46 X
	95.3	95.3	95.3	81.2
	A	A	A	A+
	0.93	0.93	0.93	0.93
	0.81	0.81	0.81	0.69
	1	1	1	1
	Elettrico	Elettrico	Elettrico	Elettrico
	72	72	72	72
	Forno multifunzione SteamCrisp®	Forno multifunzione SteamCrisp®	Forno multifunzione SteamCrisp®	Forno multifunzione SteamBake
	Estetica Intuit Pure black	Estetica Intuit inox antimpronta	Estetica Intuit inox antimpronta	Estetica Intuit Inox antimpronta
	Manopole push/pull	Manopole push/pull	-	Manopole push/pull
	-	-	-	-
	-	-	-	•
	50°C - 275°C	50°C - 275°C	50°C - 275°C	30°C - 300°C
	2	2	2	3
	1	1	1	1
	Funzione Aqua Cleaning	Funzione Aqua Cleaning	Funzione Aqua Cleaning	Pirolitica
	•	•	•	-
	-	-	-	-
	•	•	•	•
	•	•	•	•
	-	-	-	-
	-	-	-	-
	-	-	-	-
	-	-	-	-
	2790	2790	2790	3490
	220-240	220-240	220-240	220-240
	50-60	50-60	50-60	50-60
	CE; DEMKO; UL (EU)	CE; DEMKO; UL (EU)	CE; DEMKO; UL (EU)	CE; DEMKO; UL (EU)

NEW 2026

E

NEW 2026

E

NEW 2026

NEW 2026

NEW 2026

	Electrolux	Electrolux	Electrolux	Electrolux	Electrolux	Electrolux
	KOMFP 46 X2	KODGH 64 TH	KODGS 64 TX2	KODGS 24 TX2	KOFFP 46 X2	KOFFP 0 PX
	61.2	95.3	81.2	81.2	61.2	61.2
	A++	A+	A+	A+	A++	A++
	0.93	0.93	0.93	0.93	0.93	0.93
	0.52	0.81	0.69	0.69	0.52	0.52
	1	1	1	1	1	1
	Elettrico	Elettrico	Elettrico	Elettrico	Elettrico	Elettrico
	72	72	72	72	72	72
	Forno multifunzione SurroundCook® AirFry	Forno multifunzione SteamBake	Forno multifunzione SteamBake	Forno multifunzione SteamBake	Forno multifunzione SurroundCook®	Forno multifunzione SurroundCook®
	Estetica Intuit Inox antimpronta	Estetica Intuit Pure Black	Estetica Intuit Inox antimpronta	Estetica Intuit Inox antimpronta	Estetica Intuit Inox antimpronta	Estetica Intuit Inox antimpronta
	Manopole push/pull	Manopole push/pull	Manopole push/pull	-	Manopole push/pull	-
	-	-	-	-	-	-
	30°C - 300°C	50°C - 275°C	50°C - 275°C	50°C - 275°C	30°C - 300°C	30°C - 300°C
	3	2	2	2	3	3
	1	1	1	1	1	1
	Pirolitica	Funzione Aqua Cleaning	Funzione Aqua Cleaning	Funzione Aqua Cleaning	Pirolitica	Pirolitica
	-	•	•	•	•	-
	-	-	-	-	-	-
	•	•	•	•	•	•
	•	•	•	•	•	•
	•	•	•	•	•	-
	•	-	-	-	-	-
	-	-	-	-	-	-
	-	-	-	-	-	-
	-	-	-	-	-	-
	3490	2990	2990	2790	3490	3490
	220-240	220-240	220-240	220-240	220-240	220-240
	50-60	50-60	50-60	50-60	50-60	50-60
	CE; DEMKO; UL (EU)	CE; DEMKO; UL (EU)	CE; DEMKO; UL (EU)	CE; DEMKO; UL (EU)	CE; DEMKO; UL (EU)	CE; DEMKO; UL (EU)

# Forni

Scheda prodotto in conformità Regolamento delegato (EU) n. 65/2014	
Nome o marchio del fornitore	
Identificativo del modello	
Indice di efficienza energetica	(EEI cavity)
Classe di efficienza energetica	
Consumo di energia convezione naturale	(kWh)
Consumo di energia convezione forzata	(kWh)
Numero di cavità	
Fonte di calore per cavità	
Volume utile	(l)
Caratteristiche principali	
Tipologia	
Estetica	
Manopole push/pull	
Funzione Steamify®	
Riscaldamento rapido automatico	
Temperatura minima e massima	(°C)
Vetri termoriflettenti	
Luci forno	
Pulizia	
Chiusura Porta VelvetClosing®	
Dotazione	
Connettività integrata (Wi-Fi)	
Griglia	
Leccarda	
Teglia dolci	
Teglia AirFry	
Teglia Easy2Clean	
Pirofila per cottura a vapore	
Sensore di umidità	
Termosonda per alimenti	
Caratteristiche tecniche	
Potenza massima assorbita	(W)
Tensione	(V)
Frequenza	(Hz)
Certificazioni	

Electrolux	Electrolux	Electrolux	Electrolux
KOFGH 40 TH	KOFGC 40 BK KOFGC 40 BX	KOFGH 24 TK	KOFFH 2 PX
95.3	95.1	81.2	61.2
A	A	A+	A++
0.93	0.89	0.93	0.93
0.81	0.78	0.69	0.52
1	1	1	1
Elettrico	Elettrico	Elettrico	Elettrico
72	65	72	72
Forno multifunzione SurroundCook®	Forno multifunzione SurroundCook®	Forno multifunzione	Forno multifunzione SurroundCook®
Estetica Intuit Pure Black	Estetica Intuit nera / Estetica Intuit inox antimpronta	Estetica Intuit nera	Estetica Intuit Inox antimpronta
Manopole push/pull	Manopole push/pull	-	-
-	-	-	-
-	-	-	.
50°C - 275°C	50°C - 250°C	50°C - 275°C	30°C - 300°C
2	2	2	3
1	1	1	1
Funzione Aqua Cleaning	Catalitica	Funzione Aqua Cleaning	Funzione Aqua Cleaning
-	-	.	.
-	-	-	-
-	-	-	-
-	-	-	-
-	-	-	-
-	-	-	-
-	-	-	-
2790	2090	2790	3490
220-240	220-240	230	220-240
50-60	50-60	50-60	50-60
CE; DEMKO; UL (EU)	CE; DEMKO; UL (EU)	CE; DEMKO; UL (EU)	CE; DEMKO; UL (EU)

	E		E		E	
	Electrolux	Electrolux	Electrolux	Electrolux	Electrolux	Electrolux
	KOHFP 46 BX	KOIGH 04 TX2 KOIGH 04 W KOIGH 04 K	KOHHH 045 X	KOHHH 04 X KOHHH 04 W KOHHH 04 K	KOIHH 00 K	COHHH 00 BX COHHH 00 BK
	81.7	81.2	81	81	95.3	94.9
	A+	A+	A+	A+	A	A
	0.94	0.93	0.89	0.89	0.82	0.89
	0.67	0.69	0.68	0.68	-	0.75
	1	1	1	1	1	1
	Elettrico	Elettrico	Elettrico	Elettrico	Elettrico	Elettrico
	65	72	68	68	73	58
	Forno multifunzione	Forno multifunzione	Forno multifunzione	Forno multifunzione	Forno tradizionale	Forno multifunzione
	Estetica Intuit inox antimpronta	Estetica Intuit inox antimpronta / Estetica Intuit bianca / Estetica Intuit nera	Estetica Intuit inox antimpronta	Estetica Intuit inox antimpronta / Estetica Intuit bianca / Estetica Intuit nera /	Estetica Intuit nera	Estetica Intuit inox antimpronta / Estetica Intuit nera
	-	-	-	-	-	-
	-	-	-	-	-	-
	50°C - 250°C	50°C - 275°C	50°C - 275°C	50°C - 275°C	50°C - 250°C	50°C - 250°C
	4	2 / 2 / 2	2	2	2	2
	1	2	1	1	1	1
	1 ciclo pirolitici	Funzione Aqua Cleaning	Funzione Aqua Cleaning	Funzione Aqua Cleaning	Funzione Aqua Cleaning	Funzione Aqua Cleaning
	-	-	-	-	-	-
	-	-	-	-	-	-
	-	-	-	-	-	-
	-	-	-	-	-	-
	-	-	-	-	-	-
	-	-	-	-	-	-
	-	-	-	-	-	-
	-	-	-	-	-	-
	2320	2790	2790	2790	2760	2060
	220-240	220-240	220-240	230 / 220-240 / 220-240 /	220-240	230
	50-60	50-60	50-60	50-60	50-60	50
	CE; DEMKO; UL (EU)	CE; DEMKO; UL (EU)	CE; DEMKO; UL (EU)	CE; DEMKO; UL (EU)	CE; DEMKO; UL (EU)	CE; DEMKO; UL (EU)

# Forni

Scheda prodotto in conformità Regolamento delegato (EU) n. 65/2014	
Nome o marchio del fornitore	
Identificativo del modello	
Indice di efficienza energetica (EEI cavity)	
Classe di efficienza energetica	
Consumo di energia convezione naturale (kWh)	
Consumo di energia convezione forzata (kWh)	
Numero di cavità	
Fonte di calore per cavità	
Volume utile (l)	
Caratteristiche principali	
Tipologia	
Estetica	
Manopole push/pull	
Funzione Steamify®	
Riscaldamento rapido automatico	
Temperatura minima e massima (°C)	
Vetri termoriflettenti	
Luci forno	
Pulizia	
Chiusura Porta VelvetClosing®	
Dotazione	
Connettività integrata (Wi-Fi)	
Griglia	
Leccarda	
Teglia dolci	
Teglia AirFry	
Pirofila per cottura a vapore	
Sensore di umidità	
Termosonda per alimenti	
Caratteristiche tecniche	
Potenza massima assorbita (W)	
Tensione (V)	
Frequenza (Hz)	
Certificazioni	

Electrolux	Electrolux	Electrolux	Electrolux
KOHHH 00 BX3 KOHHH 00 BK3	FR 65 G	FR 53 G FR 53 X	FR 53 R FR 53 S
94.9	95.3	95.2	95.2
A	A	A	A
0.89	0.93	0.89	0.89
0.75	0.81	0.8	0.8
1	1	1	1
Elettrico	Elettrico	Elettrico	Elettrico
58	72	68	68
Forno multifunzione	Forno multifunzione	Forno multifunzione	Forno multifunzione
Estetica Intuit inox antimpronta/ Estetica Intuit nera	Estetica nera ghisa con manopole ottone	Estetica Nero ghisa con manopole ottone / Estetica Inox antimpronta con manopole e maniglia inox	Estetica Rame con manopole e maniglia ottone / Sabbia/maniglia e manopole finitura bronzo
-	-	-	-
-	-	-	-
-	-	-	-
50°C - 250°C	50°C - 275°C	50°C - 275°C	50°C - 275°C
2	3	2/3	2/3
1	1	1	1
Funzione Aqua Cleaning	Funzione Aqua Cleaning	Funzione Aqua Cleaning	Funzione Aqua Cleaning
-	-	-	-
-	-	-	-
•	•	•	•
-	•	•	•
•	•	-	-
-	-	-	-
-	-	-	-
-	-	-	-
-	-	-	-
2060	2780	2780	2780
230	220-240	220-240	220-240 / 230
50	50-60	50-60	50-60 / 50
CE; DEMKO; UL (EU)	CE; DEMKO; UL (EU)	CE; DEMKO; UL (EU)	CE; DEMKO; UL (EU)

NEW 2026

NEW 2026

NEW 2026

	Electrolux	Electrolux	Electrolux	Electrolux	Electrolux	Electrolux
	F 13 GX	KVLAE 2 XH	KVLBE 09 H	KVLBE 08 X	KVDDP 46 WH	KBZE 10 X
	81.6	-	-	-	79.7	102.3
	A+	-	-	-	A+	A+
	1.49	-	-	-	0.99	1.16
	-	-	-	-	0.59	0.74
	1	1	1	1	1	1
	Gas	Elettrico	Elettrico	Elettrico	Elettrico	Elettrico
	69	44	44	44	45	85
	Forno gas	Forno multifunzione combinato con microonde CombiQuick	Forno multifunzione combinato con microonde CombiQuick	Forno multifunzione combinato con microonde CombiQuick	Forno multifunzione SteamBake	Forno multifunzione
	Estetica Inox antimpronta	Estetica Intuit Pure Black in vetro	Estetica Intuit Pure Black in vetro	Estetica Intuit vetro nero con finiture inox antimpronta	Estetica Intuit Pure Black in vetro	Estetica vetro nero con finiture inox antimpronta
	-	-	-	-	Manopole push/pull	Manopole push/pull
	-	-	-	-	-	-
	-	-	-	-	-	-
	50°C - 250°C	30°C - 230°C	30°C - 250°C	30°C - 250°C	30°C - 300°C	30°C - 260°C
	2	3	3	3	4	3
	1	1	1	1	1	2
	-	Funzione Aqua Cleaning	Funzione Aqua Cleaning	Funzione Aqua Cleaning	Pirolitica	Funzione Aqua Cleaning
	-	-	-	-	-	-
	-	-	-	-	-	-
	-	-	-	-	-	-
	-	-	-	-	-	-
	-	-	-	-	-	-
	-	-	-	-	-	-
	-	-	-	-	-	-
	-	-	-	-	-	-
	-	-	-	-	-	-
	1770	3000	3000	3000	3000	3100
	230	220-240	220-240	220-240	220-240	220-240
	50	50	50	50	50	50-60
	CE; KIWA; UL	CE; DEMKO; UL (EU); WABE	CE; DEMKO; UL (EU); WABE	CE; DEMKO; UL (EU); WABE	CE; DEMKO; UL (EU); WABE	CE; IMQ

# Forni a microonde

NEW 2026

NEW 2026

Caratteristiche principali	
Marca	
Modello	
Tipologia	
Estetica	
Display	
Volume forno	(l)
Prestazioni	
Potenza resa microonde	(W)
Potenza resa convezione	(W)
Potenza resa grill	(W)
Sicurezza bambini	
Programmatore elettronico	
Programmi di cottura preimpostati	
Programmi di scongelamento preimpostati	
Ricettario	
Caratteristiche tecniche	
Potenza massima assorbita	(W)
Tensione	(V)
Frequenza	(Hz)
Certificazioni	

Electrolux	Electrolux	Electrolux	
KVMDE 46 H	KVMBE 08 H	KVMBE 08 X	
Microonde con grill dotato di piatto girevole XL	Microonde con grill dotato di piatto girevole	Microonde con grill dotato di piatto girevole	
Estetica Intuit Pure Black in vetro	Estetica Intuit Pure Black in vetro	Estetica Intuit vetro nero con finiture inox antrimita	
Programmatore inizio-fine cottura EXPLore con display LED e comandi Touch Control	Programmatore inizio-fine cottura EXCite con display TFT Full Touch	Programmatore inizio-fine cottura EXCite con display TFT Full Touch	
44	44	44	
1000	1000	1000	
-	-	-	
1200	1200	1200	
•	•	•	
•	•	•	
•	-	-	
•	•	•	
•	-	-	
2100	2100	2100	
220-240	220-240	220-240	
50	50	50	
CE;DEMKO; UL (EU);WABE	CE; DEMKO; UL (EU); WABE	CE; DEMKO; UL (EU)	

NEW 2026

NEW 2026

NEW 2026

	Electrolux	Electrolux	Electrolux	Electrolux	Electrolux
	KVMDE 46 X	KVMFE 46 GX	LMS 4253 TBK	MQ 927 GNE	KMFD 264 TEX
	Microonde con grill dotato di piatto girevole	Microonde con grill dotato di piatto girevole	Microonde con grill	Microonde con grill	Microonde con grill
	Estetica Intuit vetro nero con finiture inox antiripronta	Estetica Intuit Inox antiripronta	Estetica nera	Estetica nera	Estetica Intuit vetro nero con finiture inox antiripronta
	Programmatore inizio-fine cottura EXPlore con display LED, comandi Touch Control e manopole push/pull	Programmatore inizio-fine cottura EXPlore con display LED, comandi Touch Control e manopole push/pull	Programmatore elettronico con display digitale	Programmatore elettronico con display digitale	Programmatore elettronico con display digitale
	44	44	25	26	26
	1000	1000	900	900	900
	-	-	-	-	-
	1200	1200	1000	800	800
	.	.	.	.	.
	.	.	.	.	.
	.	.	.	.	.
	.	.	.	.	.
	.	.	-	-	-
	2100	2100	1450	2200	2200
	220-240	220-240	230	220-240	220-240
	50	50	50	50	50
	CE; DEMKO; UL (EU)	CE; DEMKO; UL (EU); WABE	CE	CE;VDE	CE;VDE

# Forni a microonde

NEW 2026

Caratteristiche principali	
Marca	
Modello	
Tipologia	
Estetica	
Display	
Volume forno	(l)
Prestazioni	
Potenza resa microonde	(W)
Potenza resa convezione	(W)
Potenza resa grill	(W)
Sicurezza bambini	
Programmatore elettronico	
Programmi di cottura preimpostati	
Programmi di scongelamento preimpostati	
Caratteristiche tecniche	
Potenza massima assorbita	(W)
Tensione	(V)
Frequenza	(Hz)
Certificazioni	

Electrolux	Electrolux	Electrolux	
MQ 818 GXE	KMFD 264 TEH	KMSD 253 TBH	
Microonde con grill	Microonde con grill	Microonde con grill	
Estetica vetro nero con finiture inox antimpronta	Estetica Intuit Pure Black in vetro	Estetica Intuit Pure Black in vetro	
Programmatore elettronico con display digitale	Programmatore elettronico con display digitale	Programmatore elettronico con display digitale	
17	26	25	
800	900	900	
-	-	-	
800	800	1000	
.	.	.	
.	.	.	
.	.	.	
.	.	.	
1250	1450	1450	
220-240	230	230	
50	50	50	
CE;VDE	CE	CE	

NEW 2026

Forni

	Electrolux KMSD 203 TMX	Electrolux MQC 326 GXE	Electrolux EMS 4253 TBX	Electrolux MO 318 GXE
	Microonde con grill	Microonde con grill	Microonde con grill	Microonde con grill
	Estetica Intuit vetro nero con finiture inox antimpronta	Estetica inox antimpronta	Estetica inox antimpronta	Estetica inox antimpronta
	Programmatore elettronico con display digitale	Programmatore elettronico con display digitale	Programmatore elettronico con display digitale	Programmatore elettronico con display digitale
	20	25	25	17
	800	900	900	700
	-	1950	-	-
	1000	1000	1000	900
	.	.	.	.
	-	.	.	.
	.	.	.	.
	.	.	.	.
	1270	1400	1450	1200
	230	230-240	230	230
	50	50	50	50
	CB;CE;GS	-	CE	-

# Cantina vino

NEW 2026

Caratteristiche principali					
Marca		Electrolux	Electrolux	Electrolux	Electrolux
Modello		EWCD 280 B6B	KBW 6 T	KBW 6 X	KBW 6 H
Tipologia		Cantina vino	Cantina vino	Cantina vino	Cantina vino
Estetica		Estetica Glossy Black	Matt Black	Vetro nero con profili in acciaio	Pure Black in vetro
Installazione		Semi-integrato	Semi-integrato	Semi-integrato	Semi-integrato
Classe di efficienza energetica		F	F	F	F
Consumo annuo di energia	(kWh)	103	83	83	83
Volume totale	(l)	49	49	49	49
Classe climatica		N-ST	N-ST	N-ST	N-ST
Silenziosità	(dB(A) re 1 pW)	38	39	39	39
Classe di silenziosità		C	C	C	C
Modello esclusivo per la conservazione del vino		.	.	.	.
Prestazioni					
Luce interna		Illuminazione a LED: Perfect Illumination	Illuminazione a LED	Illuminazione a LED	Illuminazione a LED
Controllo elettronico della temperatura		.	.	.	.
Display LCD		-	-	-	-
N° di bottiglie		26	15	15	15
Ripiani		3	3	3	3
Caratteristiche tecniche					
Tensione	(V)	220-240	220-240	220-240	220-240
Frequenza	(Hz)	50	50	50	50
Certificazioni		CE	CE	CE	CE

## Macchina da caffè

Caratteristiche principali	
Marca	Electrolux
Modello	KBC 85 X
Tipologia	Macchina da Caffè automatica
Estetica	Intuit vetro nero con finiture inox antimpronta
Display	Programmatore elettronico Touch Control retroilluminato con display LCD
Contenitore d'acqua (l)	2.5
Contenitore caffè chicchi (g)	350
Erogatore acqua calda/vapore	.
Regolazione macinatura caffè	.
Lavaggio automatico	.
Luci a LED	.
Caratteristiche tecniche	
Potenza massima assorbita (kW)	1.35
Tensione (V)	220-240
Frequenza (Hz)	50/60
Certificazioni	IMQ

## Cassetti

Caratteristiche principali		Electrolux	Electrolux	Electrolux	Electrolux
Marca		LBD 4 T	LBD 4 Z	KBD 4 X	KBS 4 X
Modello		Cassetto scaldavivande	Cassetto scaldavivande	Cassetto scaldavivande	Cassetto statico
Tipologia		Matt Black	Pure Black in vetro	Intuit vetro nero con finiture inox antimpronta	Intuit vetro nero con finiture inox antimpronta
Estetica		6	6	6	6
Coperti		.	.	.	-
Scongelamento (30°C)		.	.	.	-
Lievitazione impasti (40-50°C)		.	.	.	-
Riscaldamento stoviglie e mantenimento in caldo (60/70°C)		.	.	.	-
Cottura a bassa temperatura (80°C)		.	.	.	-
Funzione yoghurt e fermentazione		.	.	.	-
Spia di funzionamento		-	.	.	-
Caratteristiche tecniche					
Altezza (cm)		14	14	14	14
Potenza massima assorbita (kW)		0.415	0.415	0.43	-
Tensione (V)		220-240	220-240	220-240	-
Frequenza (Hz)		50/60	50/60	50/60	-
Certificazioni		CE	CE	CE	CE



# La nostra gamma di cappe aspiranti

Per la categoria delle cappe abbiamo creato una logica di costruzione per rendere più facile trovare la soluzione più adatta alle tue esigenze.

## Confronta le nostre cappe



**Tecnologia AutoSense:**  
Regola automaticamente la velocità della cappa in base alla quantità di vapori, grassi ed odori rilevati tramite sensori.



**Tecnologia Null Drip Base**  
Impedisce la generazione di umidità sulle superfici così da proteggere i mobili della tua cucina. (Disponibile solo su modelli selezionati)



**Tecnologia SilenceTech**  
Rimuove i vapori di cottura dalla cucina silenziosamente, anche alla massima potenza



**Funzione Breeze**  
Elimina gli odori e mantiene fresca l'aria in cucina



**Tecnologia Hob2Hood®**  
La funzione attiva automaticamente l'aspirazione da piano a cappa grazie alla connessione wireless



**Illuminazione LED**  
Una cucina illuminata in modo intelligente e suggestivo

	500 ExtractionTech	600 Hob2Hood	700 Breeze	800 SilenceTech	900 AutoSense

### Tipi di design

Camino	•	•	•	•	•
Integrata totale con veletta	•				
Integrata totale pull-out	•				
Gruppo incasso	•	•			



**Tecnologia Hob2Hood®.**

Lascia che sia il tuo piano\* ad azionare direttamente la cappa mentre cucini, grazie alla funzione automatica di connessione cappa-piano Hob2Hood®. Un collegamento wireless ti permette di comandare la cappa direttamente dal piano, mantenendo la cucina sempre fresca e priva di odori.



**Tecnologia SilenceTech**

Questa tecnologia trasforma la cappa in un alleato ultra silenzioso e super efficace nel rimuovere, molto silenziosamente e alla massima potenza, tutti gli odori dalla tua cucina. In questo modo puoi sperimentare la creazione di qualsiasi portata, senza preoccuparti di rumori e fastidiosi odori.



**Tecnologia Null Drip Base**

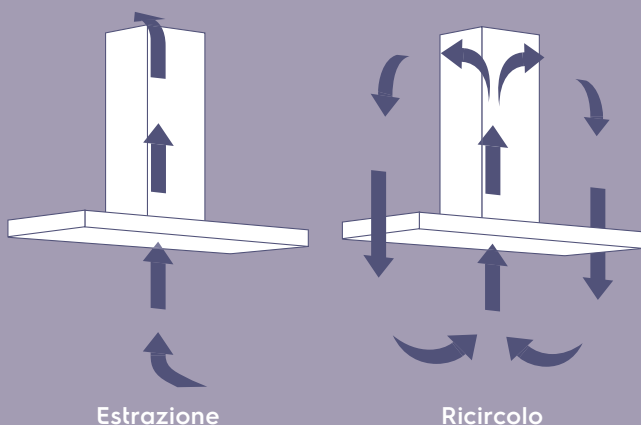
La formazione di condensa sulle superfici della cucina rappresenta una problematica ricorrente durante la preparazione dei tuoi piatti. L'innovativa tecnologia Null Drip Base impedisce la generazione di umidità sulle superfici, convogliandola all'interno di un serbatoio, così da proteggere i mobili presenti nella tua cucina.

\* Tecnologia disponibile su modelli a gas o ad induzione selezionati.

**Cosa c'è da sapere...?**

Il modo più efficiente per eliminare i vapori di cottura e gli odori dalla cucina consiste nell'estrarre l'aria dall'ambiente attraverso un condotto.

In alternativa, l'aria viene fatta ricircolare nell'ambiente: aspirata e purificata attraverso un filtro metallico e un filtro carbone, viene reimpressa in cucina attraverso un'apposita apertura nella cappa.



**Funzione Breeze**

Premi il tasto Breeze non appena hai finito di cucinare. La potenza di aspirazione si imposterà automaticamente al minimo e funzionerà per 10 minuti. Così puoi godere della compagnia dei tuoi ospiti mentre l'aria nella tua cucina si rinfresca silenziosamente.





### Tecnologia Perfect Illumination

Scopri i colori magici di ogni piatto personalizzando l'atmosfera della cucina. Le luci LED regolabili illuminano l'intera superficie di cottura, offrendoti una visibilità perfetta. Regola intensità e temperatura della luce da freddo a caldo per trovare la combinazione ideale.



### Tecnologia AuroraTech®

Adatta automaticamente il colore e l'intensità della luce della cappa in base all'ora del giorno. Grazie a questa tecnologia puoi personalizzare l'illuminazione, creando l'atmosfera ideale in ogni momento della giornata. Le impostazioni si regolano in modo intelligente per offrirti sempre la luce perfetta.



### Tecnologia AutoSense

I sensori intelligenti rilevano vapore, grasso e odori e regolano automaticamente la velocità della ventola per una qualità dell'aria sempre ottimale. Goditi una cucina fresca e pulita, grazie alla cappa intelligente che si adatta alle tue esigenze.

## Cappa camino Serie 900 AutoSense KFV 829 K



- **Perfect Illumination:** possibilità di regolazione della luce da fredda a calda
- **Funzione Breeze:** rinfresca l'aria della cucina dopo la cottura, al minimo livello di rumore
- **Tecnologia SilenceTech**
- **Connessione cappa-piano Hob2Hood**
- **Connettività integrata (Wi-Fi)**

### Caratteristiche tecniche

- **Larghezza 90 cm**
- **Classe di efficienza energetica A+**
- Portata massima aspirante 760 m<sup>3</sup>/h
- Aspirazione perimetrale
- Installabile in modalità filtrante/aspirante
- **1 motore da 260 W**
- Comandi Touch Control su vetro
- Regolazione motore a 3 velocità + 2 intensive
- 2 filtri metallici lavabili
- Spia luminosa saturazione filtri
- 2 Luci AuroraTech, led da 9 W

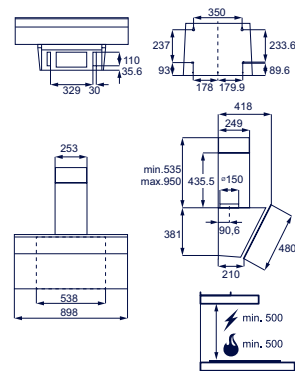
### Accessori

- Disponibile come optional filtro carbone Odour Clean Standard **MCFB91**
- Disponibile come optional filtro carbone Odour Clean Plus **MCFB92**
- Cappa compatibile con Silentium Kit da 28cm **M8CKSL28** e da 7cm **M8CKSL07**
- Cappa compatibile con dispositivo filtrante Airlite **M8CKALDI**

### Benefit e funzioni

- **Tecnologia AutoSense:** regolazione automatica della velocità della cappa in base alla quantità di vapori, grassi ed odori rilevati tramite sensori
- **AuroraTech®** adatta automaticamente il colore e l'intensità della luce della cappa in base all'ora del giorno

**NEW 2026**



### Design

- Estetica acciaio nero con pannello in vetro nero glossy

**NEW 2026**

### KFV 829 Z

Estetica acciaio nero con pannello in vetro Matt nero opaco

Modello	Prezzo
KFV829K	1.100,00
KFV829Z	1.100,00
MCFB91	50,00
MCFB92	189,00
M8CKSL28	97,00
M8CKSL07	92,00
M8CKALDI	352,00

Cappa camino Serie 700 Breeze  
LFV 639 K



**Benefit e funzioni**

- Funzione Breeze: rinfresca l'aria della cucina dopo la cottura, al minimo livello di rumore
- Connession cappa-piano Hob2Hood®

**Caratteristiche tecniche**

- Larghezza 90 cm
- Classe di efficienza energetica A+
- Portata massima aspirante 710 m³/h
- Aspirazione perimetrale
- Installabile in modalità filtrante/aspirante
- 1 motore da 250 W
- Comandi Touch Control su vetro
- Regolazione motore a 3 velocità + intensiva
- 2 filtri metallici lavabili
- Spia luminosa saturazione filtri
- 2 Luci LED da 6 W

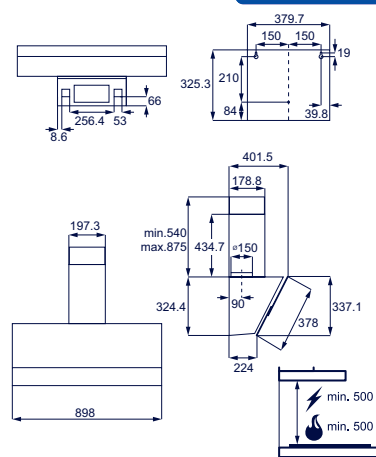
**Accessori**

- Disponibile come optional filtro carbone Odour Clean Standard **MCFB87**
- Disponibile come optional filtro carbone Odour Clean Plus **MCFB79PL**
- Cappa compatibile con Silentium Kit da 28cm **M8CKSL28** e da 7cm **M8CKSL07**

**Design**

- Estetica acciaio nero con pannello in vetro nero glossy

NEW 2026



NEW 2026



**LFV 636 K - Larghezza 60 cm**

Portata massima aspirante 700 m³/h

Modello	Prezzo
LFV639K	800,00
LFV636K	750,00
MCFB87	60,00
MCFB79PL	228,00
M8CKSL28	97,00
M8CKSL07	92,00

Cappa camino Serie 700 Breeze  
LFV 619 Z



**Benefit e funzioni**

- Funzione Breeze: rinfresca l'aria della cucina dopo la cottura, al minimo livello di rumore
- Connessione cappa-piano Hob2Hood®

**Caratteristiche tecniche**

- Larghezza 90 cm
- Classe di efficienza energetica A+
- Portata massima aspirante 710 m³/h
- Aspirazione perimetrale
- Installabile in modalità filtrante/aspirante
- 1 motore da 250 W
- Comandi Touch Control su vetro
- Regolazione motore a 3 velocità + intensiva
- 2 filtri metallici lavabili
- Spia luminosa saturazione filtri
- 2 Luci LED da 6 W

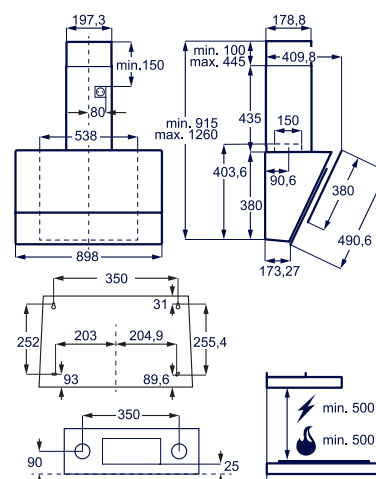
**Accessori**

- Disponibile come optional filtro carbone Odour Clean Standard **MCFB87**
- Disponibile come optional filtro carbone Odour Clean Plus **MCFB79PL**
- Cappa compatibile con Silentium Kit da 28cm **M8CKSL28** e da 7cm **M8CKSL07**

**Design**

- Estetica acciaio nero con pannello in vetro Matt nero opaco

NEW 2026



NEW 2026



**LFV 616 Z - Larghezza 60 cm**

Modello	Prezzo
LFV619Z	800,00
LFV616Z	750,00
MCFB87	60,00
MCFB79PL	228,00
M8CKSL28	97,00
M8CKSL07	92,00

## Cappa camino Serie 600 Hob2Hood LFV 629 K

NEW 2026

EU MADE IN ITALY



### Benefit e funzioni

- Connessione cappa-piano Hob2Hood

### Caratteristiche tecniche

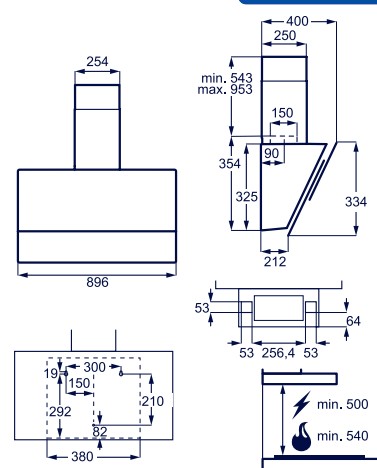
- Larghezza 90 cm
- Classe di efficienza energetica A
- Portata massima aspirante 710 m<sup>3</sup>/h
- Aspirazione perimetrale
- Installabile in modalità filtrante/aspirante
- 1 motore da 260W
- Comandi Touch Control su vetro
- Regolazione motore a 3 velocità + intensiva
- 2 filtri metallici lavabili
- Spia luminosa saturazione filtri
- 2 luci LED da 6.6 W

### Accessori

- 2 filtri carbone odour clean standard in dotazione **MCFB87**
- Disponibile come optional filtro carbone Odour Clean Plus **MCFB79PL**

### Design

- Estetica Nera



NEW 2026



LFV 626 K - Larghezza 60 cm

Modello	Prezzo
LFV629K	520,00
LFV626K	500,00
MCFB87	60,00
MCFB79PL	228,00

## Cappa camino Serie 800 SilenceTech KFTB 19 X

EU MADE IN ITALY



### Benefit e funzioni

- Funzione Breeze: rinfresca l'aria della cucina dopo la cottura, al minimo livello di rumore
- Tecnologia SilenceTech
- Connessione cappa-piano Hob2Hood®

### Caratteristiche tecniche

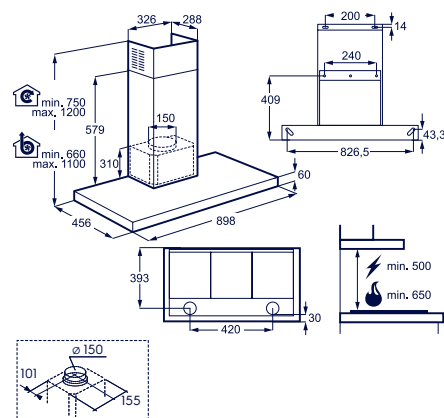
- Larghezza 90 cm
- Classe di efficienza energetica A+
- Portata massima aspirante 740 m<sup>3</sup>/h
- Installabile in modalità filtrante/aspirante
- 1 motore da 260 W
- Comandi Touch Control su vetro
- Regolazione motore a 3 velocità + 2 Intensive
- 3 filtri in metallo lavabili
- Spia luminosa saturazione filtri
- 2 luci LED dimmerabili da 2,5 W

### Accessori

- 1 filtro Odour Clean Standard **MCFB49ST** incluso

### Design

- Estetica inox con pannello frontale in vetro nero



Modello	Prezzo
KFTB19X	1.240,00
MCFB49ST	41,00

Cappa camino Serie 700 Breeze  
LFT 819 K



**Benefit e funzioni**

- **Funzione Breeze:** rinfresca l'aria della cucina dopo la cottura, al minimo livello di rumore
- **Connession cappa-piano Hob2Hood®**

**Caratteristiche tecniche**

- **Larghezza 90 cm**
- **Classe di efficienza energetica A**
- Portata massima aspirante 730 m<sup>3</sup>/h
- Installabile in modalità filtrante/aspirante
- **1 motore da 250 W**
- Comandi Touch Control su vetro
- Regolazione motore a 3 velocità + intensiva
- 3 filtri metallici lavabili
- 1 luce LED da 7.5 W

**Accessori**

- Disponibile come optional filtro carbone odour clean standard **MCFB97**
- Disponibile come optional filtro carbone Odour Clean Plus **MCFB98**
- Cappa compatibile con Silentium Kit da 28cm **M8CKSL28** e da 7cm **M8CKSL07**

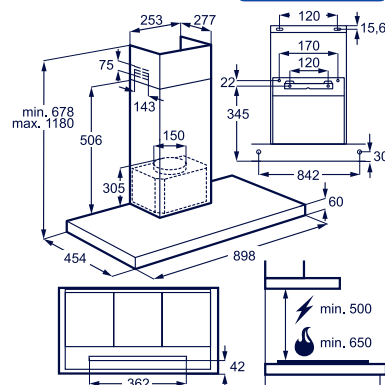
**Design**

- Estetica acciaio nero con pannello in vetro nero glossy

**NEW 2026**

**60 CM** LFT 816 K - Larghezza 60 cm  
2 filtri metallici lavabili

**NEW 2026**



Modello	Prezzo
LFT819K	550,00
LFT816K	500,00
MCFB97	34,00
MCFB98	90,00
M8CKSL28	97,00
M8CKSL07	92,00

Cappa camino Serie 700 Breeze  
KFTB 29 X



**Benefit e funzioni**

- **Funzione Breeze:** rinfresca l'aria della cucina dopo la cottura, al minimo livello di rumore
- **Connession cappa-piano Hob2Hood®**

**Caratteristiche tecniche**

- **Larghezza 90 cm**
- **Classe di efficienza energetica A**
- Portata massima aspirante 730 m<sup>3</sup>/h
- Installabile in modalità filtrante/aspirante
- **1 motore da 250 W**
- Comandi Touch Control su vetro
- Regolazione motore a 3 velocità + intensiva
- 3 filtri in metallo lavabili
- 1 luce LED da 7.5 W

**Accessori**

- Disponibile come optional filtro carbone Odour Clean Standard **MCFB97**
- Disponibile come optional filtro carbone Odour Clean Plus **MCFB98**
- Cappa compatibile con Silentium Kit da 28cm **M8CKSL28** e da 7cm **M8CKSL07**

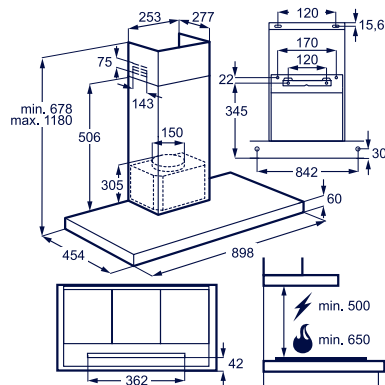
**Design**

- Estetica inox anti impronta con pannello frontale in vetro nero glossy

**NEW 2026**

**60 CM** KFTB 26 X - Larghezza 60 cm  
2 filtri metallici lavabili

**NEW 2026**



Modello	Prezzo
KFTB29X	550,00
KFTB26X	500,00
MCFB97	34,00
MCFB98	90,00
M8CKSL28	97,00
M8CKSL07	92,00

Cappa Camino Serie 500 Extraction Tech  
LFT 419 K

NEW 2026



**Caratteristiche tecniche**

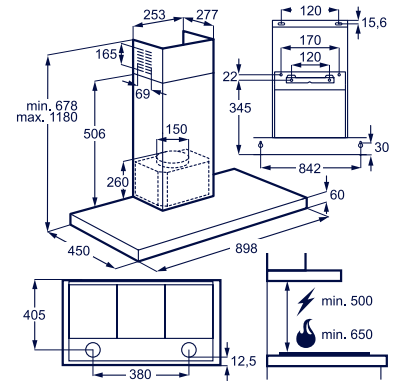
- Larghezza 90 cm
- Classe di efficienza energetica C
- Portata massima aspirante 600 m<sup>3</sup>/h
- Installabile in modalità filtrante/aspirante
- **1 Motore da 210 W**
- Pulsantiera meccanica
- Regolazione motore a 3 velocità
- 3 filtri in metallo lavabili
- 2 luci LED da 6.3 W

**Accessori**

- 1 filtro carbone Odour Clean Standard in dotazione **ECFB01ST**
- Disponibile come optional filtro carbone Odour Clean Plus **ECFBPL02**

**Design**

- Estetica Nera



NEW 2026

- **LFT 416 K - Larghezza 60 cm**
- 2 filtri metallici lavabili

Modello	Prezzo
LFT419K	280,00
LFT416K	260,00
ECFB01ST	36,00
ECFBPL02	76,00

Cappa camino Serie 500 Extraction Tech  
LFT 419 X

NEW 2026



**Caratteristiche tecniche**

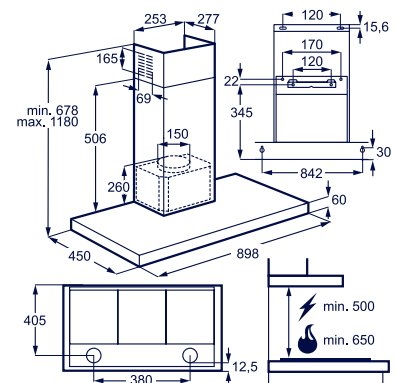
- Larghezza 90 cm
- Classe di efficienza energetica C
- Portata massima aspirante 600 m<sup>3</sup>/h
- Installabile in modalità filtrante/aspirante
- **1 motore da 210 W**
- Pulsantiera meccanica
- Regolazione motore a 3 velocità
- 3 filtri metallici lavabili
- 2 luci LED da 6.3 W

**Accessori**

- 1 filtro carbone odour clean standard in dotazione **ECFB01ST**
- Disponibile come optional filtro carbone Odour Clean Plus **ECFBPL02**

**Design**

- Estetica Inox



NEW 2026

- **LFT 416 X - Larghezza 60 cm**
- 2 filtri metallici lavabili

Modello	Prezzo
LFT419X	280,00
LFT416X	260,00
ECFB01ST	36,00
ECFBPL02	76,00

Cappa camino Serie 500 ExtractionTech  
LFC 319 X



**Caratteristiche tecniche**

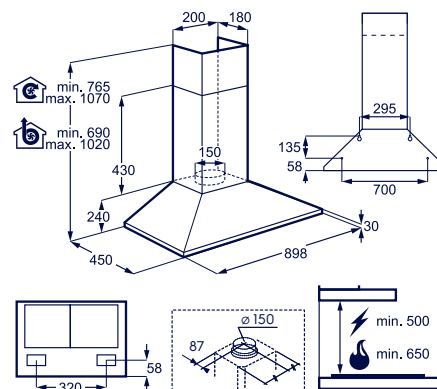
- Larghezza 90 cm
- Classe di efficienza energetica D
- Portata massima aspirante 420 m<sup>3</sup>/h
- Installabile in modalità filtrante/aspirante
- **1 motore da 120 W**
- Pulsantiera meccanica
- Regolazione motore a 3 velocità
- 3 filtri in metallo lavabili
- 2 luci LED da 4 W

**Accessori**

- Disponibile come optional filtro carbone Odour Clean Standard **ECFB02ST** e filtro Odour Clean Plus **ECFBPL01**

**Design**

- Estetica inox



**60 CM** LFC 316 X - Larghezza 60 cm  
2 filtri metallici lavabili

Modello	Prezzo
LFC319X	243,00
LFC316X	216,00
ECFB02ST	36,00
ECFBPL01	156,00

Cappa integrata totale pull-out Serie 500 ExtractionTech  
LFP 539 X



**Caratteristiche tecniche**

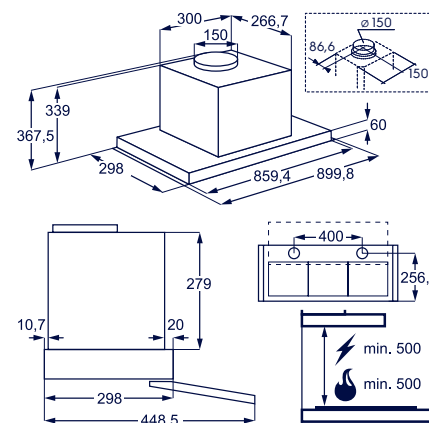
- Larghezza 90 cm
- Classe di efficienza energetica C
- Portata massima aspirante 600 m<sup>3</sup>/h
- Installabile in modalità filtrante/aspirante
- **1 motore da 250 W**
- Pulsantiera meccanica e micro switch
- Regolazione motore a 3 velocità
- 3 filtri in metallo lavabili
- 2 luci LED da 2,5 W

**Accessori**

- Disponibile come optional filtro carbone Odour Clean Standard **ECFB02ST**
- Cappa compatibile con Silentium Kit da 28cm **M8CKSL28** e da 7cm **M8CKSL07**

**Design**

- Estetica inox



Modello	Prezzo
LFP539X	540,00
ECFB02ST	36,00
M8CKSL28	97,00
M8CKSL07	92,00

## Cappa integrata totale pull-out Serie 500 ExtractionTech LFP 536 X



### Caratteristiche tecniche

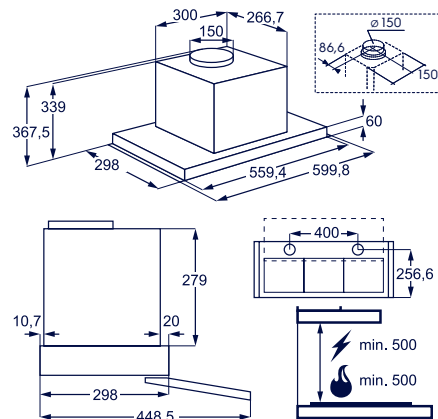
- Larghezza 60 cm
- Classe di efficienza energetica C
- Portata massima aspirante 600 m<sup>3</sup>/h
- Installabile in modalità filtrante/aspirante
- **1 motore da 250 W**
- Pulsantiera meccanica e micro switch
- Regolazione motore a 3 velocità
- 2 filtri in metallo lavabili
- 2 luci LED da 2,5 W

### Accessori

- Disponibile come optional filtro carbone Odour Clean Standard **ECFB02ST**
- Cappa compatibile con Silentium Kit da 28cm **M8CKSL28** e da 7cm **M8CKSL28**

### Design

- Estetica inox



Modello	Prezzo
LFP536X	470,00
ECFB02ST	36,00
M8CKSL28	97,00
M8CKSL07	92,00

## Cappa integrata totale pull-out Serie 500 ExtractionTech LFP 329 X



### Caratteristiche tecniche

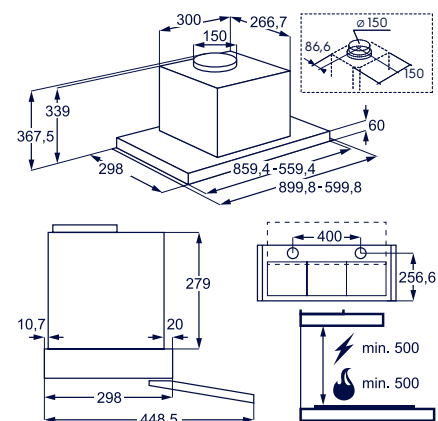
- Larghezza 90 cm
- Classe di efficienza energetica D
- Portata massima aspirante 400 m<sup>3</sup>/h
- Installabile in modalità filtrante/aspirante
- **1 motore da 155 W**
- Pulsantiera meccanica e micro switch
- Regolazione motore a 3 velocità
- 3 filtri in metallo lavabili
- 2 luci LED da 2,5 W

### Accessori

- Disponibile come optional filtro carbone Odour Clean Standard **ECFB02ST**
- Cappa compatibile con Silentium Kit da 28cm **M8CKSL28** e da 7cm **M8CKSL07**

### Design

- Estetica inox



**60 CM** LFP 326 X – Larghezza 60 cm  
• 2 filtri in metallo lavabili

Modello	Prezzo
LFP329X	470,00
LFP326X	380,00
ECFB02ST	36,00
M8CKSL28	97,00
M8CKSL07	92,00

Cappa pull-out con frontalino estraibile Serie 500 ExtractionTech LFP 326 S



**Caratteristiche tecniche**

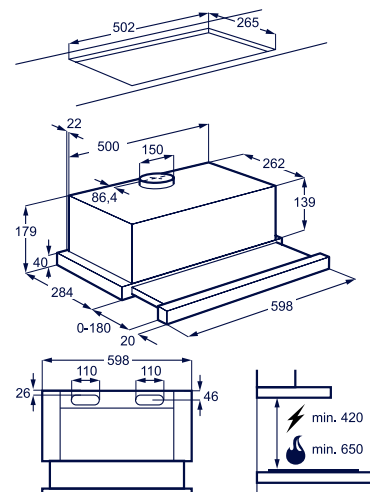
- Larghezza 60 cm
- Classe di efficienza energetica C
- Portata massima aspirante 410 m<sup>3</sup>/h
- Installabile in modalità filtrante/aspirante
- **1 motore da 100 W**
- Pulsantiera meccanica
- Regolazione motore a 3 velocità
- 2 filtri in metallo lavabili
- 2 luci LED da 8 W

**Accessori**

- Disponibile come optional filtro carbone Odour Clean Standard **ECFB03ST**

**Design**

- Estetica inox



Modello	Prezzo
LFP326S	220,00
ECFB03ST	36,00

Cappa integrata anticondensa con veletta Serie 500 Null Drip Base KFEC 19 X



**Benefit e funzioni**

- Tecnologia Anticondensa

**Caratteristiche tecniche**

- Larghezza 90 cm
- Classe di efficienza energetica A+
- Portata massima aspirante 780 m<sup>3</sup>/h
- Installabile in modalità filtrante/aspirante
- Installazione aspirante consigliata per il perfetto funzionamento del sistema anticondensa
- **1 motore da 265W**
- Pulsantiera elettronica
- Regolazione motore a 3 velocità + 1 intensiva
- 2 filtri metallici lavabili
- Spia luminosa saturazione filtri
- Illuminazione a barra LED dimmerabile

**Accessori**

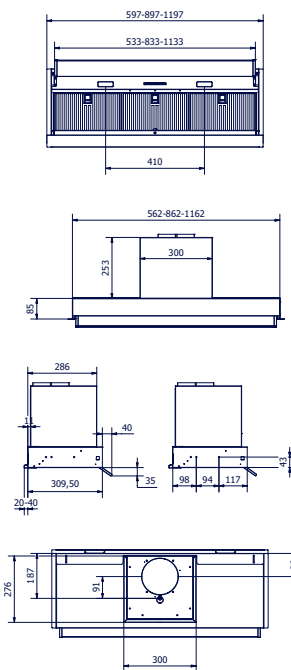
- Disponibile come optional filtro carbone Odour Clean Standard **ECFB02ST**

**Design**

- Estetica Inox

**KFEC 12 X**  
Larghezza 120 cm

**KFEC 16 X**  
Larghezza 60 cm



Modello	Prezzo
KFEC19X	658,00
KFEC12X	719,00
KFEC16X	589,00
ECFB02ST	36,00

## Cappa integrata con veletta Serie 500 ExtractionTech LFP 519 X



### Caratteristiche tecniche

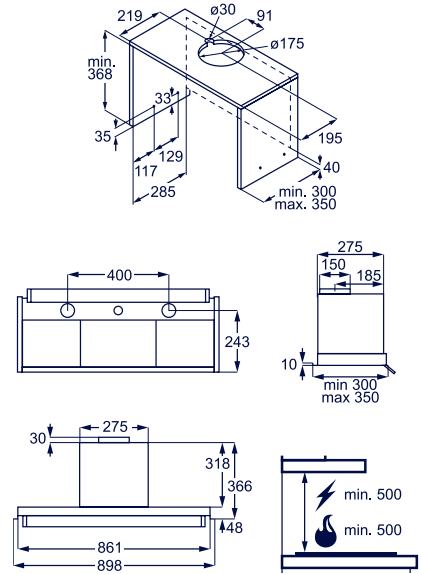
- Larghezza 90 cm
- Classe di efficienza energetica C
- Portata massima aspirante 500 m<sup>3</sup>/h
- Installabile in modalità filtrante/aspirante
- **1 motore da 120 W**
- Pulsantiera elettronica
- Regolazione motore a 3 velocità + Intensive
- 2 filtri in metallo lavabili
- 2 luci LED da 6 W

### Accessori

- Disponibile come optional filtro carbone Odour Clean Standard **ECFB01ST**
- Cappa compatibile con Silentium Kit da 28cm **M8CKSL28** e da 7cm **M8CKSL07**

### Design

- Estetica inox



**60 CM** LFP 516 X - Larghezza 60 cm

Modello	Prezzo
LFP519X	447,00
LFP516X	361,00
ECFB01ST	36,00

## Cappa gruppo incasso Serie 600 Hob2Hood® LFG 719 X



### Benefit e funzioni

- Connessione cappa-piano Hob2Hood®

### Caratteristiche tecniche

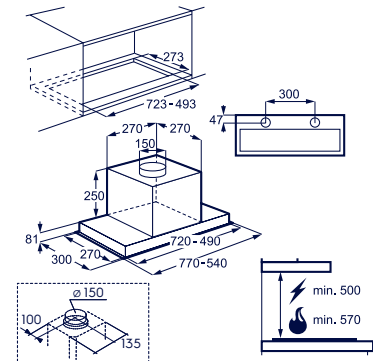
- Larghezza 80 cm
- Classe di efficienza energetica A
- Portata massima aspirante 700 m<sup>3</sup>/h
- Aspirazione perimetrale
- Installabile in modalità filtrante/aspirante
- **1 motore da 250 W**
- Pulsantiera elettronica
- Regolazione motore a 3 velocità + Intensive
- 2 filtri in metallo lavabili
- Spia luminosa saturazione filtri
- 2 luci LED da 2,5 W

### Accessori

- Disponibile come optional filtro carbone Odour Clean Standard **ECFB01ST**
- Disponibile come optional filtro carbone Odour Clean Plus **ECFBPL02**
- Cappa compatibile con Silentium Kit da 28cm **M8CKSL28** e da 7cm **M8CKSL07**

### Design

- Estetica inox



**54 CM** LFG 716 X - Larghezza 54 cm

Modello	Prezzo
LFG719X	560,00
LFG716X	510,00
ECFB01ST	36,00
M8CKSL28	97,00
M8CKSL07	92,00

Cappa gruppo incasso Serie 500 ExtractionTech  
LFG 337 S



**Caratteristiche tecniche**

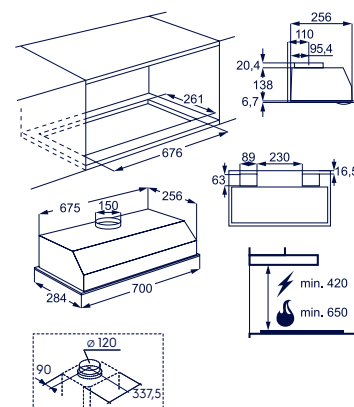
- Larghezza 70 cm
- Classe di efficienza energetica C
- Portata massima aspirante 400 m<sup>3</sup>/h
- Installabile in modalità filtrante/aspirante
- **1 motore da 100 W**
- Comandi slider
- Regolazione motore a 3 velocità
- 3 filtri in metallo lavabili
- 2 luci LED da 8 W

**Accessori**

- Disponibile come optional filtro carbone Odour Clean Standard **ECFB03ST**

**Design**

- Estetica inox



Modello	Prezzo
LFG337S	190,00
ECFB03ST	36,00

Cappa gruppo incasso Serie 500  
LFG 335 S



**Caratteristiche tecniche**

- Larghezza 52 cm
- Classe di efficienza energetica C
- Portata massima aspirante 400 m<sup>3</sup>/h
- Installabile in modalità filtrante/aspirante
- **1 motore da 100 W**
- Comandi slider
- Regolazione motore a 3 velocità
- 1 filtro in metallo lavabile
- 2 luci LED da 8 W

**Accessori**

- Disponibile come optional filtro carbone **ECFB03ST**

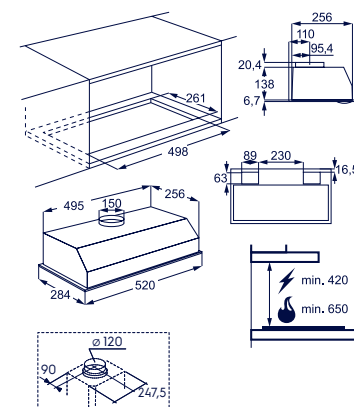
**Design**

- Estetica inox



**LFG 235 S - Larghezza 52 cm**

- Portata massima aspirante 330 m<sup>3</sup>/h
- 1 motore da 90 W



Modello	Prezzo
LFG335S	180,00
LFG235S	145,00
ECFB03ST	36,00

## Camino

NEW 2026



**KFTB 829 K**  
L 90 cm, portata max aspirante  
760 m<sup>3</sup>/h, 1 motore da 260 W

NEW 2026



**KFTB 829 Z**  
L 90 cm, portata max aspirante  
760 m<sup>3</sup>/h, 1 motore da 260 W

NEW 2026



**KFTB 629 K**  
L 90 cm, portata max aspirante  
710 m<sup>3</sup>/h, 1 motore da 250 W

NEW 2026



**KFTB 626 K**  
L 60 cm, portata max aspirante  
710 m<sup>3</sup>/h, 1 motore da 250 W

## Camino

NEW 2026



**KFTB 19 X**  
L 90 cm, portata max aspirante  
740 m<sup>3</sup>/h, 1 motore da 260 W

NEW 2026



**KFTB 29 X**  
L 90 cm, portata max aspirante  
730 m<sup>3</sup>/h, 1 motore da 250 W



**KFTB 26 X**  
L 60 cm, portata max aspirante  
730 m<sup>3</sup>/h, 1 motore da 250 W

## Camino

NEW 2026



**LFT 419 K**  
L 90 cm, portata max aspirante  
600 m<sup>3</sup>/h, 1 motore da 210 W

NEW 2026



**LFT 416 K**  
L 90 cm, portata max aspirante  
600 m<sup>3</sup>/h, 1 motore da 210 W

NEW 2026



**LFT 419 X**  
L 90 cm, portata max aspirante  
600 m<sup>3</sup>/h, 1 motore da 210 W

NEW 2026



**LFT 416 X**  
L 90 cm, portata max aspirante  
600 m<sup>3</sup>/h, 1 motore da 210 W

Camino

NEW 2026



LFC 639 K  
L 90 cm, portata max aspirante  
710 m<sup>3</sup>/h, 1 motore da 250 W  
LFC 636 K  
L 60 cm

NEW 2026



LFC 619 Z  
L 90 cm, portata max aspirante  
710 m<sup>3</sup>/h, 1 motore da 250 W  
LFC 616 Z  
L 60 cm

Camino

NEW 2026



LFT 819 K  
L 90 cm, portata max aspirante  
730 m<sup>3</sup>/h, 1 motore da 250 W

NEW 2026



LFT 816 K  
L 60 cm, portata max aspirante  
730 m<sup>3</sup>/h, 1 motore da 250 W

Camino



LFC 319 X  
L 90 cm, portata max aspirante  
420 m<sup>3</sup>/h, 1 motore da 120 W



LFC 316 X  
L 60 cm, portata max aspirante  
420 m<sup>3</sup>/h, 1 motore da 120 W

## Integrata totale pull-out



**LFP 539 X**  
L 90 cm, portata max aspirante  
600 m<sup>3</sup>/h, 1 motore da 250 W



**LFP 536 X**  
L 60 cm, portata max aspirante  
600 m<sup>3</sup>/h, 1 motore da 250 W



**LFP 329 X**  
L 90 cm, portata max aspirante  
400 m<sup>3</sup>/h, 1 motore da 155 W



**LFP 326 X**  
L 60 cm, portata max aspirante  
400 m<sup>3</sup>/h, 1 motore da 155 W

## Null Drip Base



**KFEC 19 X - KFEC 12 X - KFEC 16 X**  
L 90 / 120 / 60 cm,  
portata max aspirante 780 m<sup>3</sup>/h

## Gruppo incasso con H2H



**LFG 719 X**  
L 80 cm, portata max aspirante  
700 m<sup>3</sup>/h, 1 motore da 250 W



**LFG 716 X**  
L 54 cm, portata max aspirante  
700 m<sup>3</sup>/h, 1 motore da 250 W

**Integrata totale pull-out**



**LFP 326 S**  
L 60 cm, portata max aspirante  
410 m<sup>3</sup>/h, 1 motore da 100 W

**Integrata totale con veletta**



**LFP 519 X**  
L 90 cm, portata max aspirante  
500 m<sup>3</sup>/h, 1 motore da 120 W



**LFP 516 X**  
L 60 cm, portata max aspirante  
500 m<sup>3</sup>/h, 1 motore da 120 W

**Gruppo incasso**



**LFG 337 S**  
L 70 cm, portata max aspirante  
400 m<sup>3</sup>/h, 1 motore da 100 W



**LFG 335 S**  
L 52 cm, portata max aspirante  
400 m<sup>3</sup>/h, 1 motore da 100 W



**LFG 235 S**  
L 52 cm, portata max aspirante  
330 m<sup>3</sup>/h, 1 motore da 90 W

Scheda prodotto in conformità Regolamento delegato (EU) n. 65/2014					
Nome o marchio del fornitore		Electrolux	Electrolux	Electrolux	Electrolux
Identificativo modello		KFV 829 K	KFV 829 Z	LFV 639 K	LFV 636 K
Consumo annuo di Energia - AEC hood	kWh/A	43	43	41	41
Classe di efficienza energetica		A+	A+	A+	A+
Efficienza fluidodinamica - FDE hood		34.8	34.8	34.8	34.8
Classe di efficienza fluidodinamica		A	A	A	A
Efficienza luminosa - Le hood	lux/W	34	34	46.8	46.8
Classe di efficienza luminosa	lux	A	A	A	A
Efficienza di filtraggio dei grassi - GFE hood	%	85.1	85.1	55.1	55.1
Classe di efficienza di filtraggio dei grassi		B	B	E	E
Flusso d'aria alla potenza minima in uso normale	m³/h	260	260	320	320
Flusso d'aria alla potenza massima in uso normale	m³/h	445	445	600	600
Flusso d'aria in uso intenso o boost	m³/h	760	760	710.0	700
Potenza sonora ponderata A alla minima velocità dB(A) re 1pW	m³/h	43	43	52	52
Potenza sonora ponderata A alla massima velocità dB(A) re 1pW	m³/h	55	55	66	66
Potenza sonora ponderata A a velocità intensiva o boost dB(A) re 1pW	n°	67	67	69	69
Consumo di corrente in modalità off -	W	0.49	0.49	0.49	0.49
Consumo di corrente in modalità standby -	W	-	-	-	-
<b>Caratteristiche principali</b>					
Tipologia		Camino	Camino	Camino	Camino
Estetica		Acciaio nero con pannello in vetro nero glossy	Matt nero opaco	Nero	Nero
Larghezza		90	90	90	60
Comandi		Comandi Touch Control su vetro	Comandi Touch Control su vetro	Comandi Touch Control su vetro	Comandi Touch Control su vetro
Connessione Hob2Hood®	cm	.	.	.	.
Motori		1	1	1	1
Livelli di regolazione		3+2 Intensive	3+2 Intensive	3 velocità +1 intensiva	3 velocità +1 intensiva
Aspirazione intensiva		.	.	.	.
Luci	n°	2 luci dimmerabili in intensità e calore	2 luci dimmerabili in intensità e calore	2 LED	2 LED
Temperatura della luce	K	2700-4000-5000	2700-4000-5000	3000	3000
Filtro metallico lavabile	n°	2	2	2	2
<b>Caratteristiche tecniche</b>					
Assorbimento del motore	W	260	260	250	250
Frequenza	Hz	50	50	50	50
Tensione	V	220-240	220-240	220-240	220-240
Certificazioni		DEMKO	DEMKO	DEMKO	DEMKO

NEW 2026

NEW 2026

NEW 2026

NEW 2026

NEW 2026

NEW 2026

	Electrolux	Electrolux	Electrolux	Electrolux	Electrolux	Electrolux
	LFV 619 Z	LFV 616 Z	LFV 629 K	LFV 626 K	KFTB 19 X	LFT 819 K
	41	41	46.8	46.8	40.4	62.5
	A+	A+	A	A	A+	A
	34.8	34.8	32.7	32.7	34.8	29.2
	A	A	A	A	A	A
	46.8	46.8	38.94	42.58	48.8	58.8
	A	A	A	A	A	A
	55.1	55.1	55.1	55.1	65.1	75.1
	E	E	E	E	D	C
	320	320	320	320	250	295
	600	600	575	575	400	600
	710.0	710.0	710.0	710.0	740	730.0
	52	52	52	52	44	56
	66	66	66	66	54	70
	69	69	70	70	66	74
	0.49	0.49	0.49	0.49	0.49	0.49
	-	-	-	-	-	-
	Camino	Camino	Camino	Camino	Camino	Camino
	Matt nero opaco	Matt nero opaco	Nero	Nero	Inox	Nero
	90	60	90	60	90	90
	Comandi Touch Control su vetro	Comandi Touch Control su vetro	Comandi Touch Control su vetro	Comandi Touch Control su vetro	Touch Control su vetro	Comandi Touch Control su vetro
	•	•	•	•	•	•
	1	1	1	1	1	1
	3 velocità +1 intensiva	3 velocità +1 intensiva	3 velocità +1 intensiva	3 velocità +1 intensiva	3+2 Intensivo	3 velocità +1 intensiva
	•	•	•	•	•	•
	2 LED	2 LED	2 LED	2 LED	2 LED dimmerabili	1 LED
	3000	3000	3000	3000	3000	3000
	2	2	2	2	3	3
	250	250	260	260	260	250
	50	50	50	50	50	50
	220-240	220-240	220-240	220-240	220-240	220-240
	DEMKO	DEMKO	DEMKO	DEMKO	NEMKO	DEMKO

Scheda prodotto in conformità Regolamento delegato (EU) n. 65/2014	
Nome o marchio del fornitore	
Identificativo modello	
Consumo annuo di Energia - AEC hood	kWh/A
Classe di efficienza energetica	
Efficienza fluidodinamica - FDE hood	
Classe di efficienza fluidodinamica	
Efficienza luminosa - Le hood	lux/W
Classe di efficienza luminosa	
Efficienza di filtraggio dei grassi - GFE hood	%
Classe di efficienza di filtraggio dei grassi	
Flusso d'aria alla potenza minima in uso normale	m³/h
Flusso d'aria alla potenza massima in uso normale	m³/h
Flusso d'aria in uso intenso o boost	m³/h
Potenza sonora ponderata A alla minima velocità dB(A) re 1pW	m³/h
Potenza sonora ponderata A alla massima velocità dB(A) re 1pW	m³/h
Potenza sonora ponderata A a velocità intensiva o boost dB(A) re 1pW	n°
Consumo di corrente in modalità off -	W
Consumo di corrente in modalità standby -	W
Caratteristiche principali	
Tipologia	
Estetica	
Larghezza	cm
Comandi	
Connessione Hob2Hood®	
Motori	
Livelli di regolazione	
Aspirazione intensiva	
Luci	n°
Temperatura della luce	K
Filtro metallico lavabile	n°
Caratteristiche tecniche	
Assorbimento del motore	W
Frequenza	Hz
Tensione	V
Certificazioni	

Electrolux	Electrolux	Electrolux	Electrolux	
LFT 816 K	KFT B29 X	KFT B26 X	LFT 419 K	
62.5	62.5	62.5	97.4	
A	A	A	C	
29.2	29.2	29.2	15.3	
A	A	A	D	
66.3	58.8	66.3	42.2	
A	A	A	A	
75.1	75.1	75.1	75.1	
C	C	C	C	
295	295	295	295	
600	600	600	600	
730.0	730.0	730.0	600.0	
56	56	56	51	
70	70	70	68	
74	74	74	-	
0.49	0.49	0.49	0.01	
-	-	-	-	
Caratteristiche principali				
Camino	Camino	Camino	Camino	
Nero	Nero	Nero	Nero	
60	90	60	90	
Comandi Touch Control su vetro	Comandi Touch Control su vetro	Comandi Touch Control su vetro	Pulsantiera meccanica	
.	.	.	-	
1	1	1	1	
3 velocità + 1 intensiva	3 velocità + 1 intensiva	3 velocità + 1 intensiva	3	
.	.	.	---	
1 LED	1 LED	1 LED	2 LED	
3000	3000	3000	3000	
2	3	2	3	
Caratteristiche tecniche				
250	250	250	210	
50	50	50	50	
220-240	220-240	220-240	220-240	
DEMKO	DEMKO	DEMKO	NEMKO	

NEW 2026

NEW 2026

NEW 2026

	Electrolux	Electrolux	Electrolux	Electrolux	Electrolux	Electrolux	Electrolux
	LFT 416 K	LFT 419 X	LFT 416 X	LFC 319 X	LFC 316 X	LFP 539 X	LFP 536 X
	97.4	97.4	97.4	72.8	72.8	86.5	86.5
	C	C	C	D	D	C	C
	15.3	15.3	15.3	8.1	8.1	18.1	18.1
	D	D	D	E	E	C	C
	42.2	42.2	42.2	11.4	11.4	44	44
	A	A	A	E	E	A	A
	75.1	75.1	75.1	65.1	65.1	65.1	65.1
	C	C	C	D	D	D	D
	295	295	295	235	235	250	250
	600	600	600	420	420	600	600
	600.0	600.0	600.0	420	420	600	600
	51	51	51	53	53	49	49
	68	68	68	66	66	68	68
	-	-	-	-	-	-	-
	0.01	0.01	0.01	0.01	0.01	0.01	0.01
	-	-	-	-	-	-	-
	Camino	Camino	Camino	Camino	Camino	Integrata totale Pull - out	Integrata totale Pull - out
	Nero	Inox	Inox	Inox	Inox	Inox	Inox
	60	90	60	90	60	90	60
	Pulsantiera meccanica	Pulsantiera meccanica	Pulsantiera meccanica	Pulsantiera meccanica	Pulsantiera meccanica	Pulsantiera meccanica, micro switch	Pulsantiera meccanica, micro switch
	-	-	-	-	-	-	-
	1	1	1	1	1	1	1
	3	3	3	3	3	3	3
	---	---	---	-	-	-	-
	2 LED	2 LED	2 LED	2 LED	2 LED	2 LED	2 LED
	3000	3000	3000	3000	3000	3000	3000
	2	3	2	3	2	3	2
	210	210	210	120	120	250	250
	50	50	50	50	50	50	50
	220-240	220-240	220-240	220-240	220-240	220-240	220-240
	NEMKO	NEMKO	NEMKO	NEMKO	NEMKO	DEMKO	DEMKO

# Cappe


Scheda prodotto in conformità Regolamento delegato (EU) n. 65/2014					
Nome o marchio del fornitore		Electrolux	Electrolux	Electrolux	Electrolux
Identificativo modello		LFP 329 X	LFP 326 X	LFP 326 S	KFEC 12 X KFEC 19 X KFEC 16 X
Consumo annuo di Energia - AEC hood	kWh/A	77.5	77.5	56.6	38.8
Classe di efficienza energetica		D	D	C	A+
Efficienza fluidodinamica - FDE hood		8.2	8.2	15	34.8
Classe di efficienza fluidodinamica		E	E	D	A
Efficienza luminosa - Le hood	lux/W	44	44	10,1	64.3
Classe di efficienza luminosa		A	A	E	A
Efficienza di filtraggio dei grassi - GFE hood	%	75.1	75.1	65.1	90.2
Classe di efficienza di filtraggio dei grassi		C	C	D	C
Flusso d'aria alla potenza minima in uso normale	m³/h	180	180	170	320
Flusso d'aria alla potenza massima in uso normale	m³/h	400	400	410	600
Flusso d'aria in uso intenso o boost	m³/h	400	400	410	780
Potenza sonora ponderata A alla minima velocità dB(A) re 1pW	m³/h	54	54	48	50
Potenza sonora ponderata A alla massima velocità dB(A) re 1pW	m³/h	68	68	69	63
Potenza sonora ponderata A a velocità intensiva o boost dB(A) re 1pW	n°	-	-	-	67
Consumo di corrente in modalità off -	W	0.01	0.01	-	0.49
Consumo di corrente in modalità standby -	W	-	-	0.01	0.49
<b>Caratteristiche principali</b>					
Tipologia		Integrata totale Pull - out	Integrata totale Pull - out	Pull-out	Anticondensa integrata con veletta
Estetica		Inox	Inox	Argento	Inox
Larghezza	cm	90	60	60	120/90/60
Comandi		Pulsantiera meccanica, micro switch	Pulsantiera meccanica, micro switch	Pulsantiera meccanica	Pulsantiera elettronica
Connessione Hob2Hood®		-	-	-	No
Motori		1	1	1	1
Livelli di regolazione		3	3	3	3 velocità + 1 intensiva
Aspirazione intensiva		-	-	-	•
Luci	n°	2 LED	2 LED	2 LED	1 barra LED dimmerabile
Temperatura della luce		3000	3000	3000	-
Filtro metallico lavabile		3	2	2	4/3/2
<b>Caratteristiche tecniche</b>					
Assorbimento del motore		155	155	100	265
Frequenza		50	50-60	50	50/60
Tensione		220-240	220-240	220-240	220-240
Certificazioni		DEMKO	DEMKO	NEMKO	DEMKO

	Electrolux	Electrolux	Electrolux	Electrolux	Electrolux	Electrolux	Electrolux
	LFP 519 X	LFP 516 X	LFG 719 X	LFG 716 X	LFG 337 S	LFG 335 S	LFG 235 S
	55,1	55,1	54.7	54.7	56.4	56.4	51.9
	C	C	A	A	C	C	C
	16	16	29.2	29.2	14.8	14.8	14.3
	D	D	A	A	D	D	D
	44	45.3	44.2	44.2	10,1	10,1	10,1
	A	A	A	A	E	E	E
	65.1	65.1	65.1	65.1	75.1	75.1	65.1
	D	D	D	D	C	C	D
	280	280	300	300	165	165	145
	500	500	580	580	400	400	330
	-	-	700	700	400	400	330
	60	55	54	54	47	47	45
	70	66	67	67	68	68	63
	-	-	68	70	-	-	-
	0.49	0.49	-	-	-	-	-
	-	-	0.49	0.49	0.01	0.01	0.01
	Integrata totale con veletta	Integrata totale con veletta	Gruppo incasso con H2H	Gruppo incasso con H2H	Gruppo incasso	Gruppo incasso	Gruppo incasso
	Inox	Inox	Inox	Inox	Inox	Inox	Inox
	90	60	80	54	70	52	52
	Pulsantiera elettronica	Pulsantiera elettronica	Pulsantiera elettronica	Pulsantiera elettronica	Slider	Slider	Slider
	-	-	.	.	-	-	-
	1	1	1	1	1	1	1
	3+Intensivo	3+Intensivo	3+Intensivo	3+Intensivo	3	3	3
	.	.	.	.	-	-	-
	2 LED	2 LED	2 LED	2 LED	2 LED	2 LED	2 LED
	3000	3000	3000	3000	3000	3000	3000
	2	2	2	2	3	1	1
	120	120	250	250	100	100	90
	50	50	50	50	50	50	50
	220-240	220-240	220-240	220-240	220-240	220-240	220-240
	DEMKO	DEMKO	NEMKO	NEMKO	DEMKO	DEMKO	DEMKO

# La nostra gamma di lavastoviglie



## Confronta le nostre lavastoviglie



### 360Clean Pro

il doppio braccio irroratore del nuovo mulinello satellitare 360Clean Pro distribuisce l'acqua in modo più efficiente, all'interno della vasca, raggiungendo ogni angolo



### WaterSmart

Il nuovo sistema idrico, che dirige l'acqua solo dove è necessaria grazie al funzionamento indipendente dei bracci irroratori, garantisce un consumo minimo di soli 8,4 litri utilizzando il programma Eco



### QuickSelect 2.0

Seleziona con il cursore la durata del ciclo e QuickSelect farà il resto



### AirDry

La porta si apre automaticamente a fine programma permettendo all'aria di circolare e garantendo un'asciugatura impeccabile



### Lavastoviglie Serie 800 360Clean Pro

Il mulinello satellite 360Clean Pro a doppia rotazione pulisce in tutte le direzioni. Con il doppio braccio irroratore, che distribuisce l'acqua in modo efficiente all'interno della vasca, ogni stoviglia riceve un lavaggio profondo e uniforme. I residui di cibo, anche quelli più ostinati, vengono rimossi completamente in soli 90 minuti\*.

360Clean Pro, combinato al nuovo sistema idrico, rende la pulizia più potente ed efficiente rispetto a prima.

\* Testato da un istituto tedesco esterno, utilizzando detersivo in pastiglie e un ciclo di 90 minuti su teglie con residui di lasagna.



### Lavastoviglie Serie 700 WaterSmart

Pulizia efficace ed efficiente, utilizzando l'acqua solo dove serve. Grazie alla tecnologia WaterSmart, l'acqua viene erogata in modo intelligente: i bracci irroratori lavorano in modo indipendente, dirigendo il getto solo dove è necessario.

Il risultato? Una pulizia impeccabile con un consumo minimo di acqua - solo 8,4 litri con il programma Eco.

### Lavastoviglie Serie 600 QuickSelect 2.0

Scegli la durata del ciclo, al resto pensa QuickSelect 2.0. Con QuickSelect 2.0 impostare il lavaggio è semplicissimo: basta scorrere il dito sul cursore centrale per selezionare la durata del ciclo, che verrà mostrata sul display a sinistra. Sul display è anche visibile il relativo livello di efficienza energetica, rappresentato da barre verdi; più barre sono presenti, minore è il consumo di energia e acqua. Il sistema è progettato per lavare e asciugare un carico mediamente sporco in modo pratico ed efficiente.



### Lavastoviglie Serie 500 AirDry

La tecnologia AirDry utilizza un flusso d'aria naturale per completare l'asciugatura, con prestazioni fino a tre volte superiori rispetto ai sistemi a porta chiusa. Nella fase finale di asciugatura la porta si apre automaticamente, lasciando circolare l'aria, per garantire una perfetta asciugatura.



**Lavastoviglie in classe A-10%\*:  
estremamente silenziosa, con solo 38 dBA**

La lavastoviglie in classe A-10%\* utilizza il 10% di energia in meno rispetto alla classe A e funziona con un livello sonoro quasi impercettibile, solo 38dBA, preservando l'atmosfera delle conversazioni e dei momenti di relax. Il nuovo software ottimizzato e il sistema idraulico riprogettato garantiscono prestazioni eccellenti, mantenendo la massima silenziosità. Con l'opzione ExtraQuiet il livello di ruminosità scende ulteriormente fino a 2 dBA. (disponibile sul modello KL82X220T)

\* Calcolo basato sull'Indice di Efficienza Energetica (IEE) dichiarato rispetto alla soglia EEI per la classe A



**ComfortLift®**

È la prima lavastoviglie al mondo che solleva il cesto inferiore al livello di quello superiore, per facilitare le operazioni di carico e scarico delle stoviglie.

Questa tecnologia esclusiva ti aiuta, grazie ad un'apposita maniglia, a sollevare con un semplice movimento e senza sforzo il cestello inferiore ad un'altezza ottimale per accedere con praticità alle stoviglie.



**Apertura senza maniglia  
con la porta Push2Open**

La lavastoviglie si integra perfettamente con i mobili della cucina grazie all'apertura Push2Open.

Basta esercitare una leggera pressione sulla parte superiore della porta per aprirla.



**QuickLift**

Il cesto superiore è regolabile in altezza, anche a pieno carico, su uno o entrambi i lati.



# Un'unica soluzione pensata per tutte le tipologie di cucine

## Integrazione perfetta con la cucina

Con le cerniere autobilancianti sliding è possibile installare la lavastoviglie senza dover tagliare lo zoccolo della cucina, preservando l'estetica e la struttura dei mobili.

## Supporta pannelli di diversi pesi e tipologie

Le nuove cerniere sliding sono in grado di sostenere ante con un peso compreso tra 4 e 12kg. Con cerniere rinforzate premium il peso gestito è da 4 a 15kg.

## Installazione sotto al piano cottura

È possibile procedere in totale sicurezza, grazie all'apposito KIT.

Cerniere standard: 4-12 kg  
Cerniere rinforzate: 4-15 kg

## Opzione ExtraHygiene

Rimuove oltre il 99,9999% di virus e batteri\* dalle tue stoviglie.

Con la funzione ExtraHygiene, la fase di risciacquo finale raggiunge i 69°C mantenendo la temperatura elevata per un minimo di 10 minuti, per igienizzare le stoviglie ed eliminare oltre il 99,9999% di batteri e virus\*.

\*Testato per *Micrococcus luteus* e MS2 bacteriophage in test esterni eseguiti da wissotest Testmaterialien AG nel 2021 (Test Report No. 202122029).



## Opzione DualZone

1 ciclo, 2 zone di lavaggio.

Intensivo su pentole e padelle, delicato sui bicchieri

Due zone di lavaggio nello stesso ciclo, a pari consumo di acqua e energia.

Attiva la funzione DualZone per una pulizia su misura: maggiore pressione d'acqua su pentole e padelle nel cestello inferiore e minore pressione sui calici nel cestello superiore.



### TimeOnFloor

Il timer luminoso bianco, identifica il tempo di lavaggio rimasto del programma in corso.



### LightOnFloor

Indicatore luminoso bianco, visibile sul pavimento, segnala che la lavastoviglie è in funzione ed il ciclo non è ancora terminato.



SoftSpikes



SoftGrips



### Lavaggio sicuro, per ogni cristallo con i supporti SoftSpikes & SoftGrips

I supporti SoftSpikes & SoftGrips mantengono i bicchieri e i calici in posizione e li proteggono dal rischio di possibili rotture o danneggiamenti.

## Con i comandi QuickSelect Connect hai infinite possibilità



### Assistente Programma

Una guida in 4 fasi che ti consiglia il programma più adatto in base a carico, tempo e sporco.

### Riepilogo d'uso

Mostra un riepilogo dei programmi utilizzati e offre suggerimenti per consumare meno energia e acqua.

### Contatore Pastiglie

Inserisci quante tabs hai, l'app ne tiene traccia in modo da non essere colto alla sprovvista quando si esauriscono.

### Controllo vocale

Avvia, metti in pausa e controlla lo stato della tua lavastoviglie tramite comandi vocali.

### Load Advisor

Guida completa con immagini che suggeriscono come caricare le stoviglie.

### Scheduler

Ti permette di impostare orari specifici per i giorni/intervalli in cui far funzionare la lavastoviglie, ad esempio quando il costo dell'energia è inferiore.

### Extra solo per App

Consente di accedere a opzioni extra dall'app per un'esperienza più personalizzata.

**PowerBoost:** pulizia intensiva in entrambi i cestelli.

**ExtraHygiene:** raggiunge i 65°C per 10 min per eliminare il 99,999% di batteri e virus.

**ExtraQuiet:** riduce il rumore fino a 2 dB(A) nei cicli lunghi (>60 min).

**SprayZone:** pulizia intensiva nel cestello inferiore.


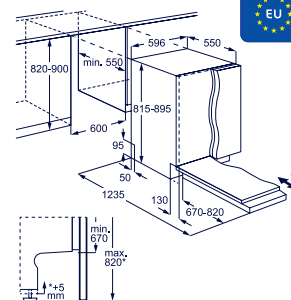
**Un cestello:** lava utilizzando solo il braccio irroratore nel cestello superiore (ideale per carichi ridotti).

**ExtraDry:** migliora l'asciugatura aumentando la temperatura del risciacquo caldo e la quantità di brillantante.

**Extra Silenzioso:** imposta in automatico il programma ECO e la funzione ExtraQuiet.

**PR** Lavastoviglie integrata totale Serie 800 ComfortLift®  
KL82 B500 S

NEW 2026



### Benefit

- Cesto inferiore ComfortLift®
- Vasca XXL inox
- Connettività integrata (Wi-Fi)
- Mulinello satellitare inferiore **360Clean Pro**
- LightOnFloor: indicatore luminoso di avanzamento ciclo
- Tecnologia AirDry

### Caratteristiche tecniche

- Classe di efficienza energetica B
- Capacità 14 coperti
- Silenziosità 42 dB(A) re 1 pW
- Opzione **ExtraQuiet** fino a 2dBa in meno
- Consumo d'acqua del programma ECO per ciclo **8,4 litri**
- Motore **Inverter**
- Sistema di sicurezza integrato AquaControl
- Sensore di torbidità dell'acqua
- Gestione allacciamento acqua calda (risparmio energetico fino al 35%)

### Dotazione interna

- Vassoio portaposate **FlexiMax Plus** con supporto per coltelli
- Specifiche cesto superiore: regolabile in altezza anche a pieno carico su uno o entrambi i lati, **6 supporti SoftGrips e 2 supporti SoftSpikes per calici e bicchieri**, 2 scomparti per bicchieri reclinabili, 2 scomparti per piattini reclinabili, 2 porta tazze reclinabili, maniglia in acciaio inox
- Specifiche cesto inferiore: **cesto ComfortLift®, pareti laterali più alte**, 4 scomparti piatti reclinabili maniglia in acciaio inox

### Pannello di Controllo

- Cruscolto nero con display touch e LED bianchi
- Comandi Sliding **QuickSelect 2.0 Connect (QS3)**

### Programmi e Opzioni

- 8 programmi di lavaggio: Quick 30min., 1h, 1h30min., 2h, ECO, AUTOClean, MachineClean, Ammollo
- 3 opzioni: **DualZone, ExtraHygiene, GlassCare**
- Partenza ritardata 1-24h

### Programmi e Opzioni via App

- 1 programma di lavaggio: Extra Silenzioso
- 5 opzioni: ExtraQuiet, SprayZone, ExtraDry, PowerBoost, Un cestello


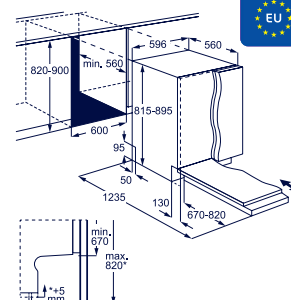
### Installazione

- Larghezza 60cm
- Cerniere autobilancianti **sliding**
- Peso anta (min-max): **4-12kg**
- Altezza minima zoccolo: **0 cm**

Modello	Prezzo
KL82B500S	1.600,00

**PR** Lavastoviglie integrata totale Serie 800 Classe A-10%, 38 dB(A)  
KL82 X220 T

NEW 2026



### Benefit

- Vasca XXL inox
- Connettività integrata (Wi-Fi)
- Mulinello satellitare inferiore **360Clean Pro**
- Luce interna
- TimeOnFloor: indicatore luminoso di avanzamento ciclo
- Tecnologia AirDry

### Caratteristiche tecniche

- Classe di efficienza energetica **A-10%**
- Capacità 14 coperti
- Silenziosità **38 dB(A) re 1 pW**
- Opzione **ExtraQuiet** fino a 2dBa in meno
- Consumo d'acqua del programma ECO per ciclo **8,4 litri**
- Motore **Inverter**
- Sistema di sicurezza integrato AquaControl
- Sensore di torbidità dell'acqua
- Gestione allacciamento acqua calda (risparmio energetico fino al 35%)

### Dotazione interna

- Vassoio portaposate **FlexiMax Plus** con supporto per coltelli
- Specifiche cesto superiore: regolabile in altezza anche a pieno carico su uno o entrambi i lati, **6 supporti SoftGrips e 2 supporti SoftSpikes per calici e bicchieri**, 2 scomparti per bicchieri reclinabili, 2 scomparti per piattini reclinabili, 2 porta tazze reclinabili, maniglia in acciaio inox
- Specifiche cesto inferiore: **pareti laterali alte, 2 supporti multifunzione per piatti piani e fondi**, 4 scomparti piatti reclinabili

### Pannello di Controllo

- Cruscolto nero con display touch e LED bianchi
- Comandi Sliding **QuickSelect 2.0 Connect (QS3)**

### Programmi e Opzioni

- 8 programmi di lavaggio: Quick 30min., 1h, 1h30min., 2h, ECO, AUTOClean, MachineClean, Ammollo
- 3 opzioni: **DualZone, ExtraHygiene, GlassCare**
- Partenza ritardata 1-24h

### Programmi e Opzioni via App


- 1 programma di lavaggio: Extra Silenzioso
- 5 opzioni: ExtraQuiet, SprayZone, ExtraDry, PowerBoost, Un cestello

### Installazione

- Larghezza 60cm
- Cerniere autobilancianti **sliding**
- Peso anta (min-max): **4-12kg**
- Altezza minima zoccolo: **0 cm**

Modello	Prezzo
KL82X220T	1.350,00

**PR** Lavastoviglie integrata totale Serie 700 Push2Open  
KL72 A200 P



### Benefit

- Sistema di apertura porta **Push2Open**
- **Vasca XXL inox**
- **Connettività integrata (Wi-Fi)**
- LightOnFloor: Indicatore luminoso di avanzamento ciclo
- Tecnologia AirDry

### Caratteristiche tecniche

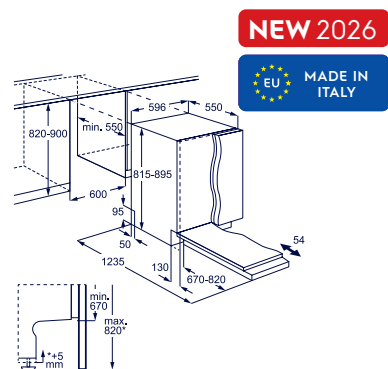
- Classe di efficienza energetica A
- Capacità 14 coperti
- Silenziosità 42 dB(A) re 1 pW
- Opzione **ExtraQuiet** fino a 2dBA in meno
- Consumo d'acqua del programma ECO per ciclo **8,4 litri**
- Motore **Inverter**
- Sistema di sicurezza integrato AquaControl
- Sensore di torbidità dell'acqua
- Gestione allacciamento acqua calda (risparmio energetico fino al 35%)

### Dotazione interna

- Vassoio portaposate FlexiMax con supporto per coltelli
- Specifiche cesto superiore: regolabile in altezza anche a pieno carico su uno o entrambi i lati, **2 supporti SoftSpikes per bicchieri**, 2 scomparti reclinabili per bicchieri, 2 porta tazze reclinabili
- Specifiche cesto inferiore: 4 scomparti piatti reclinabili

### Pannello di Controllo

- Cruscotto nero con display touch e LED bianchi
- Comandi Sliding **QuickSelect 2.0 Connect (QS2)**



### Programmi e Opzioni

- 8 programmi di lavaggio: Quick 30min., 1h, 1h30min., 2h, ECO, AUTOClean, MachineClean, Ammollo
- 2 opzioni: **GlassCare, PowerBoost**
- Partenza ritardata 1-24h

### Programmi e Opzioni via App


- 1 programma di lavaggio: Extra Silenzioso
- 5 opzioni: ExtraQuiet, ExtraHygiene, SprayZone, ExtraDry, Un cestello

### Installazione

- Larghezza 60cm
- Cerniere autobilancianti **sliding**
- Peso anta (min-max): **4-12kg**
- Altezza minima zoccolo: **0 cm**

Modello	Prezzo
KL72A200P	1.250,00

**PR** Lavastoviglie integrata totale Serie 700 con cerniere sliding rinforzate 4-15kg  
KL72 A202 S



### Benefit

- **Vasca XXL**
- **Connettività integrata (Wi-Fi)**
- LightOnFloor: Indicatore luminoso di avanzamento ciclo
- Tecnologia AirDry

### Caratteristiche tecniche

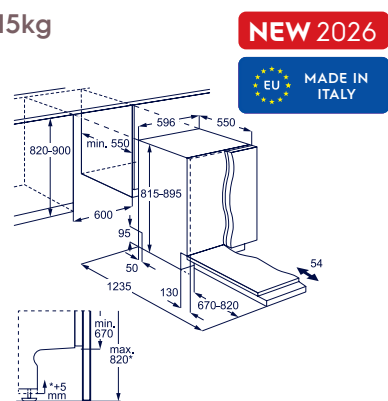
- Classe di efficienza energetica A
- Capacità 14 coperti
- Silenziosità 42 dB(A) re 1 pW
- Opzione **ExtraQuiet** fino a 2dBA in meno
- Consumo d'acqua del programma ECO per ciclo **8,4 litri**
- Motore **Inverter**
- Sistema di sicurezza integrato AquaControl
- Sensore di torbidità dell'acqua
- Gestione allacciamento acqua calda (risparmio energetico fino al 35%)

### Dotazione interna

- Vassoio portaposate FlexiMax con supporto per coltelli
- Specifiche cesto superiore: regolabile in altezza anche a pieno carico su uno o entrambi i lati, **2 supporti SoftSpikes per bicchieri**, 2 scomparti reclinabili per bicchieri, 2 porta tazze reclinabili
- Specifiche cesto inferiore: 4 scomparti piatti reclinabili

### Pannello di Controllo

- Cruscotto nero con display touch e LED bianchi
- Comandi Sliding **QuickSelect 2.0 Connect (QS2)**



### Programmi e Opzioni

- 8 programmi di lavaggio: Quick 30min., 1h, 1h30min., 2h, ECO, AUTOClean, MachineClean, Ammollo
- 2 opzioni: **GlassCare, PowerBoost**
- Partenza ritardata 1-24h

### Programmi e Opzioni via App

- 1 programma di lavaggio: Extra Silenzioso
- 5 opzioni: ExtraQuiet, ExtraHygiene, SprayZone, ExtraDry, Un cestello

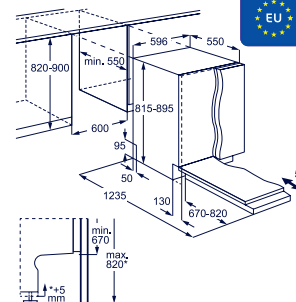
### Installazione

- Larghezza 60cm
- Cerniere autobilancianti **sliding**
- Peso anta (min-max): **4-15kg**
- Altezza minima zoccolo: **0 cm**

Modello	Prezzo
KL72A202S	1.200,00

**PR** Lavastoviglie integrata totale Serie 700  
KL72 A201 S

NEW 2026



Esclusivo



### Caratteristiche tecniche

- Classe di efficienza energetica A
- Capacità 14 coperti
- Silenziosità 42 dB(A) re 1 pW
- Opzione **ExtraQuiet** fino a 2dBA in meno
- Consumo d'acqua del programma ECO per ciclo **8,4 litri**
- Motore **Inverter**
- Sistema di sicurezza integrato AquaControl
- Sensore di torbidità dell'acqua
- Gestione allacciamento acqua calda (risparmio energetico fino al 35%)

### Dotazione interna

- Vassoio portaposate FlexiMax con supporto per coltelli
- Specifiche cesto superiore: regolabile in altezza anche a pieno carico su uno o entrambi i lati, **2 supporti SoftSpikes per bicchieri**, 2 scomparti reclinabili per bicchieri, 2 porta tazze reclinabili
- Specifiche cesto inferiore: 4 scomparti piatti reclinabili

### Pannello di Controllo

- Cruscotto nero con display touch e LED bianchi
- Comandi Sliding **QuickSelect 2.0 Connect (QS2)**

### Programmi e Opzioni

- 8 programmi di lavaggio: Quick 30min., 1h, 1h30min., 2h, ECO, AUTOClean, MachineClean, Ammollo
- 2 opzioni: **GlassCare, PowerBoost**
- Partenza ritardata 1-24h

### Programmi e Opzioni via App

- 1 programma di lavaggio: Extra Silenzioso
- 5 opzioni: ExtraQuiet, ExtraHygiene, SprayZone, ExtraDry, Un cestello

### Installazione

- Larghezza 60cm
- Cerniere autobilancianti **sliding**
- Peso anta (min-max): **4-12kg**
- Altezza minima zoccolo: **0 cm**

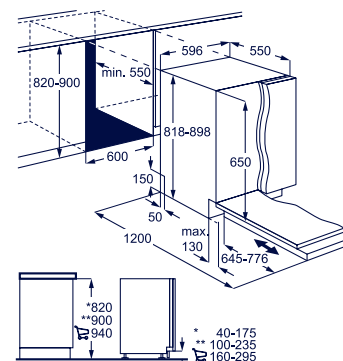
Modello	Prezzo
KL72A201S	1.050,00

### Benefit

- Vasca **XXL** inox
- **Connettività integrata (Wi-Fi)**
- LightOnFloor: Indicatore luminoso di avanzamento ciclo
- Tecnologia AirDry

**PR** Lavastoviglie integrata totale Serie 600  
KL62 B201 S

NEW 2026



Esclusivo



### Caratteristiche tecniche

- Classe di efficienza energetica B
- Capacità 14 coperti
- Silenziosità 44 dB(A) re 1 pW
- Consumo d'acqua del programma ECO per ciclo 9.5 litri
- Motore **Inverter**
- Sistema di sicurezza integrato AquaControl
- Sensore di torbidità dell'acqua
- Gestione allacciamento acqua calda (risparmio energetico fino al 35%)

### Dotazione interna

- Vassoio portaposate FlexiMax con supporto per coltelli
- Specifiche cesto superiore: regolabile in altezza anche a pieno carico, **2 supporti SoftSpikes per bicchieri**, 2 porta tazze reclinabili
- Specifiche cesto inferiore: 2 scomparti piatti reclinabili

### Pannello di Controllo

- Cruscotto nero con display touch e LED bianchi
- Comandi Sliding **QuickSelect 2.0 (QS2)**

### Programmi e Opzioni

- 8 programmi di lavaggio: Quick 30min., 1h, 1h30min., 2h, ECO, AUTOClean, MachineClean, Ammollo
- 2 opzioni: **GlassCare, PowerBoost**
- Partenza ritardata 1-24h

### Installazione

- Larghezza 60cm
- Cerniere autobilancianti **sliding**
- Peso anta (min-max): 2-10kg
- Altezza minima zoccolo: 4 cm

Modello	Prezzo
KL62B201S	950,00

### Benefit

- Vasca **inox**
- LightOnFloor: Indicatore luminoso di avanzamento ciclo
- Tecnologia AirDry

## Lavastoviglie integrata totale Serie 500 KL52 C200 S

NEW 2026



### Benefit

- Vasca inox
- LightOnFloor: indicatore luminoso di avanzamento ciclo
- Tecnologia AirDry

### Caratteristiche tecniche

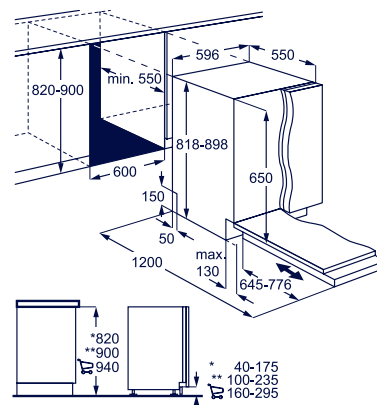
- Classe di efficienza energetica C
- Capacità 14 coperti
- Silenziosità 44 dB(A) re 1 pW
- Consumo d'acqua del programma ECO per ciclo 10.5 litri
- Motore **Inverter**
- Sistema di sicurezza integrato AquaControl
- Sensore di torbidità dell'acqua
- Gestione allacciamento acqua calda (risparmio energetico fino al 35%)

### Dotazione interna

- Vassoio portaposate FlexiMax
- Specifiche cesto superiore: regolabile in altezza anche a pieno carico, **2 supporti SoftSpikes per bicchieri**, 2 porta tazze reclinabili
- Specifiche cesto inferiore: 2 scomparti piatti reclinabili

### Pannello di Controllo

- Cruscotto nero con display touch e LED bianchi
- Comandi TimeSet



### Programmi e Opzioni

- 6 programmi di lavaggio: Quick 30min., 1h30min., ECO, AUTOClean, MachineClean, Ammollo
- 1 opzione: **PowerBoost**
- Partenza ritardata 3-6-9h

### Installazione

- Larghezza 60cm
- Cerniere autobilancianti **sliding**
- Peso anta (min-max): 2-10kg
- Altezza minima zoccolo: 4 cm

Modello	Prezzo
KL52C200S	893,00

## PR Lavastoviglie integrata totale Serie 500 KL52 D201 S

NEW 2026



Esclusivo



### Benefit

- Vasca inox
- LightOnFloor: Indicatore luminoso di avanzamento ciclo
- Tecnologia AirDry

### Caratteristiche tecniche

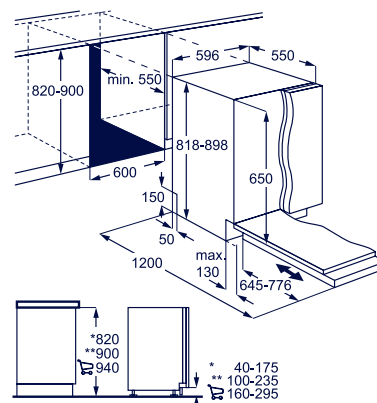
- Classe di efficienza energetica D
- Capacità 14 coperti
- Silenziosità 44 dB(A) re 1 pW
- Consumo d'acqua del programma ECO per ciclo 10.5 litri
- Motore **Inverter**
- Sistema di sicurezza integrato AquaControl
- Sensore di torbidità dell'acqua
- Gestione allacciamento acqua calda (risparmio energetico fino al 35%)

### Dotazione interna

- Vassoio portaposate FlexiMax
- Specifiche cesto superiore: regolabile in altezza anche a pieno carico, 2 porta tazze reclinabili
- Specifiche cesto inferiore: 2 scomparti piatti reclinabili

### Pannello di Controllo

- Cruscotto nero con display touch e LED bianchi
- Comandi TimeSet



### Programmi e Opzioni

- 6 programmi di lavaggio: Quick 30min., 1h30min., ECO, AUTOClean, MachineClean, Ammollo
- 1 opzione: **PowerBoost**
- Partenza ritardata 3-6-9h

### Installazione

- Larghezza 60cm
- Cerniere autobilancianti **sliding**
- Peso anta (min-max): 2-10kg
- Altezza minima zoccolo: 4 cm

Modello	Prezzo
KL52D201S	850,00

**PR** Lavastoviglie integrata totale Serie 700  
KL72 B100 S

**NEW 2026**



**Benefit**

- Vasca XXL inox
- LightOnFloor: Indicatore luminoso di avanzamento ciclo
- Tecnologia AirDry

**Caratteristiche tecniche**

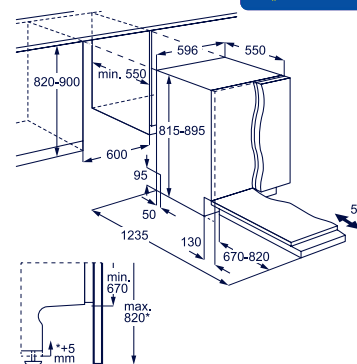
- Classe di efficienza energetica B
- Capacità 13 coperti
- Silenziosità 42 dB(A) re 1 pW
- Consumo d'acqua del programma ECO per ciclo **8,4 litri**
- Motore **Inverter**
- Sistema di sicurezza integrato AquaControl
- Sensore di torbidità dell'acqua
- Gestione allacciamento acqua calda (risparmio energetico fino al 35%)

**Dotazione interna**

- **Cestello portaposate divisibile e scorrevole**
- Specifiche cesto superiore: regolabile in altezza anche a pieno carico su uno o entrambi i lati, **2 supporti SoftSpikes per bicchieri**, 2 scomparti reclinabili per bicchieri, 2 porta tazze reclinabili
- Specifiche cesto inferiore: 4 scomparti piatti reclinabili

**Pannello di Controllo**

- Cruscotto nero con display touch e LED bianchi
- Comandi Sliding **QuickSelect 2.0 (QS2)**



**Programmi e Opzioni**

- 8 programmi di lavaggio: Quick 30min., 1h, 1h30min., 2h, ECO, AUTOClean, MachineClean, Ammollo
- 2 opzioni: **GlassCare, PowerBoost**
- Partenza ritardata 1-24h

**Installazione**

- Larghezza 60cm
- Cerniere autobilancianti **sliding**
- Peso anta (min-max): **4-12kg**
- Altezza minima zoccolo: **0 cm**

Modello	Prezzo
KL72B100S	<b>1.050,00</b>

**PR** Lavastoviglie integrata totale Serie 600  
KL62 B101 S

**NEW 2026**



Esclusivo



**Benefit**

- Vasca inox
- LightOnFloor: Indicatore luminoso di avanzamento ciclo
- Tecnologia AirDry

**Caratteristiche tecniche**

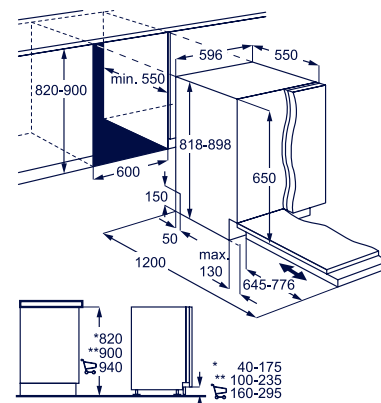
- Classe di efficienza energetica B
- Capacità 13 coperti
- Silenziosità 44 dB(A) re 1 pW
- Consumo d'acqua del programma ECO per ciclo 9.5 litri
- Motore **Inverter**
- Sistema di sicurezza integrato AquaControl
- Sensore di torbidità dell'acqua
- Gestione allacciamento acqua calda (risparmio energetico fino al 35%)

**Dotazione interna**

- Cestello portaposate
- Specifiche cesto superiore: regolabile in altezza anche a pieno carico, **2 supporti SoftSpikes per bicchieri**, 2 porta tazze reclinabili
- Specifiche cesto inferiore: 2 scomparti piatti reclinabili

**Pannello di Controllo**

- Cruscotto nero con display touch e LED bianchi
- Comandi Sliding **QuickSelect 2.0 (QS2)**



**Programmi e Opzioni**

- 8 programmi di lavaggio: Quick 30min., 1h, 1h30min., 2h, ECO, AUTOClean, MachineClean, Ammollo
- 2 opzioni: **GlassCare, PowerBoost**
- Partenza ritardata 1-24h

**Installazione**

- Larghezza 60cm
- Cerniere autobilancianti **sliding**
- Peso anta (min-max): 2-10kg
- Altezza minima zoccolo: 4 cm

Modello	Prezzo
KL62B101S	<b>850,00</b>

## Lavastoviglie integrata totale Serie 500 KL52 D101 S

**NEW 2026**



### Benefit

- Vasca inox
- LightOnFloor: Indicatore luminoso di avanzamento ciclo
- Tecnologia AirDry

### Caratteristiche tecniche

- Classe di efficienza energetica D
- Capacità 13 coperti
- Silenziosità 46 dB(A) re 1 pW
- Consumo d'acqua del programma ECO per ciclo 9.9 litri
- Motore **Inverter**
- Sistema di sicurezza integrato AquaControl
- Sensore di torbidità dell'acqua
- Gestione allacciamento acqua calda (risparmio energetico fino al 35%)

### Dotazione interna

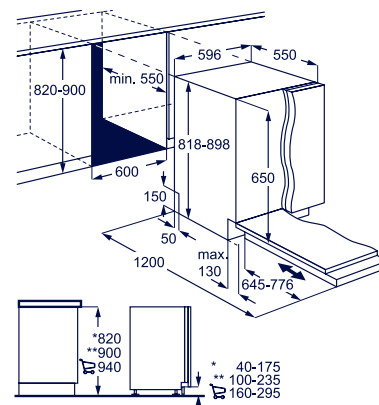
- Cestello portaposate
- Specifiche cesto superiore: regolabile in altezza, 2 porta tazze reclinabili

### Pannello di Controllo

- Cruscotto nero con display touch e LED bianchi
- Comandi TimeSet

### Programmi e Opzioni

- 6 programmi di lavaggio: Quick 30min., 1h30min., ECO, AUTOClean, MachineClean, Ammollo
- 1 opzione: **PowerBoost**



- Partenza ritardata 3-6-9h

### Installazione

- Larghezza 60cm
- Cerniere autobilancianti **sliding**
- Peso anta (min-max): 2-10kg
- Altezza minima zoccolo: 4 cm

Modello	Prezzo
KL52D101S	<b>780,00</b>

## Lavastoviglie integrata totale Serie 500 KL52 E100 S

**NEW 2026**



### Benefit

- Vasca inox
- Tecnologia AirDry

### Caratteristiche tecniche

- Classe di efficienza energetica E
- Capacità 13 coperti
- Silenziosità 47 dB(A) re 1 pW
- Consumo d'acqua del programma ECO per ciclo 9.9 litri
- Motore **Inverter**
- Sistema di sicurezza integrato AquaControl
- Gestione allacciamento acqua calda (risparmio energetico fino al 35%)

### Dotazione interna

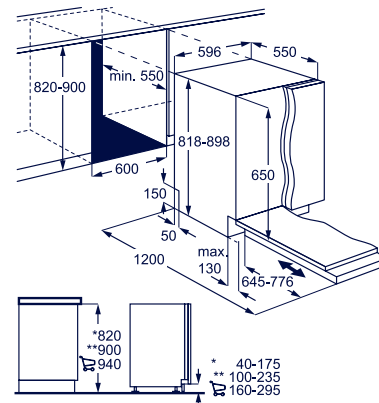
- Cestello portaposate
- Specifiche cesto superiore: regolabile in altezza, 2 porta tazze reclinabili

### Pannello di Controllo

- Cruscotto nero con display elettronico e LED bianchi
- Comandi TimeSet

### Programmi e Opzioni

- 5 programmi di lavaggio: Quick 30min., 1h30min., 2h, ECO, Ammollo
- Partenza ritardata 3h



### Installazione

- Larghezza 60cm
- Cerniere autobilancianti **sliding**
- Peso anta (min-max): 2-10kg
- Altezza minima zoccolo: 4 cm

Modello	Prezzo
KL52E100S	<b>720,00</b>

## Lavastoviglie integrata totale Serie 600 55cm KESC 5300 L



### Benefit

- Vasca inox
- Tecnologia AirDry

### Caratteristiche tecniche

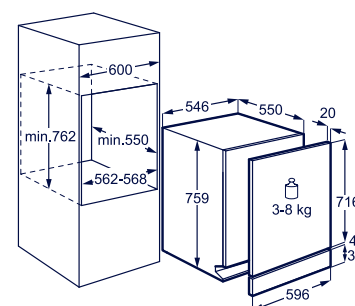
- Classe di efficienza energetica D
- Capacità 12 coperti
- Silenziosità 44 dB(A) re 1 pW
- Consumo d'acqua del programma ECO per ciclo 9,9 litri
- Motore **Inverter**
- Sistema di sicurezza integrato AquaControl
- Sensore di torbidità dell'acqua
- Gestione allacciamento acqua calda (risparmio energetico fino al 35%)

### Dotazione interna

- Cestello portaposate
- Specifiche cesto superiore: regolabile in altezza anche a pieno carico, 2 porta tazze reclinabili
- Specifiche cesto inferiore: 4 scomparti piatti reclinabili

### Pannello di Controllo

- Cruscotto nero con display touch e LED bianchi
- Comandi Sliding QuickSelect (QS2)



### Programmi e Opzioni

- 8 programmi di lavaggio: Quick 30min., 1h, 1h30min., 2h, ECO, AUTOClean, MachineClean, Ammollo
- 2 opzioni: **GlassCare**, **ExtraPower**
- Partenza ritardata 1-24h

### Installazione

- Larghezza 55 cm
- **Installabile in colonna**
- Cerniere a doppio fulcro autobilancianti
- Peso anta (min-max): 2,5-11,5kg
- Fissaggio anta a trascinamento

Modello	Prezzo
KESC5300L	1.500,00

## Lavastoviglie integrata totale Serie 700 45cm KEGB 3300 L



### Caratteristiche tecniche

- Classe di efficienza energetica D
- Capacità 10 coperti
- Silenziosità 44 dB(A) re 1 pW
- Consumo d'acqua del programma ECO per ciclo 9,9 litri
- Motore **Inverter**
- Sistema di sicurezza integrato AquaControl
- Sensore di torbidità dell'acqua
- Gestione allacciamento acqua calda (risparmio energetico fino al 35%)

### Dotazione interna

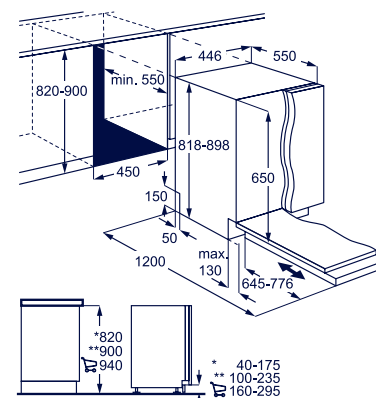
- Vassoio portaposate MaxiFlex con supporto per coltelli e divisori removibili
- Specifiche cesto superiore: regolabile in altezza anche a pieno carico, **6 supporti SoftGrips** e **2 supporti SoftSpikes per calici e bicchieri**, 2 porta tazze reclinabili
- Specifiche cesto inferiore: 2 scomparti piatti reclinabili

### Pannello di Controllo

- Cruscotto nero con display touch e LED bianchi
- Comandi Sliding QuickSelect (QS3)

### Programmi e Opzioni

- 8 programmi di lavaggio: Quick 30min., 1h, 1h30min., 2h, ECO, AUTOClean, MachineClean, Ammollo
- 3 opzioni: **ExtraHygiene**, **GlassCare**, **ExtraPower**



- Partenza ritardata 1-24h

### Installazione

- Larghezza 45 cm
- Cerniere autobilancianti **sliding**
- Peso anta (min-max): 2-6kg
- Altezza minima zoccolo: 4 cm

Modello	Prezzo
KEGB3300L	1.150,00

### Benefit

- Vasca inox
- Beam on Floor: Indicatore luminoso di avanzamento ciclo a due colori
- Tecnologia AirDry

**PR** Lavastoviglie integrata totale Serie 300 45cm  
KEAD 2221 L

**NEW 2026**



Esclusivo

← 45 CM →

9

E



**Benefit**

- Vasca inox
- Tecnologia AirDry

**Caratteristiche tecniche**

- Classe di efficienza energetica E
- Capacità 9 coperti
- Silenziosità 46 dB(A) re 1 pW
- Consumo d'acqua del programma ECO per ciclo 9,9 litri
- Motore **Inverter**
- Sistema di sicurezza integrato AquaControl
- Sensore di torbidità dell'acqua
- Gestione allacciamento acqua calda (risparmio energetico fino al 35%)

**Dotazione interna**

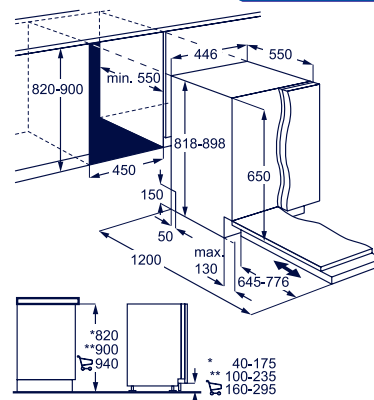
- Cestello portaposate
- Specifiche cesto superiore: regolabile in altezza, 2 porta tazze reclinabili

**Pannello di Controllo**

- Cruscotto nero con display touch e LED bianchi
- Comandi TimeSet

**Programmi e Opzioni**

- 6 programmi di lavaggio: Quick 30min., 1h30min., ECO, AUTOClean, MachineClean, Ammollo
- 1 opzione: **ExtraPower**
- Partenza ritardata 3h




**Installazione**

- Larghezza 45 cm
- Cerniere autobilancianti **sliding**
- Peso anta (min-max): 2-6kg
- Altezza minima zoccolo: 4 cm

Modello	Prezzo
KEAD2221L	900,00

Lavastoviglie integrata totale compatta  
ESL 2500 RO



← 55 CM →

6

F

**Caratteristiche tecniche**

- Classe di efficienza energetica F
- Capacità 6 coperti
- Silenziosità 49 dB(A) re 1 pW
- Sistema di sicurezza integrato AquaStop
- Gestione allacciamento acqua calda (risparmio energia fino al 35%)

**Dotazione interna**

- Cestello portaposate

**Pannello di Controllo**

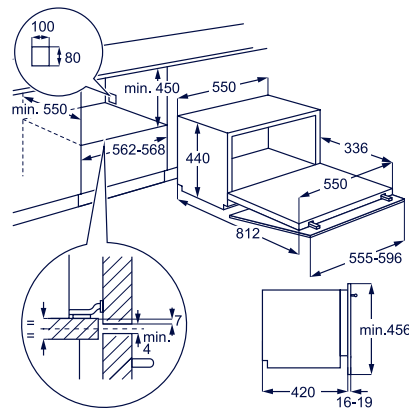
- Cruscotto nero con display elettronico

**Programmi**

- 6 programmi di lavaggio: 20min (party), Eco 55, GlassCare 40°, Intensivo 70 °C, Normale 65 °C, QuickPlus 50°

**Installazione**

- Larghezza 55cm



Modello	Prezzo
ESL2500RO	950,00

## Lavastoviglie integrata parziale Serie 600

### E62I B200 SX

NEW 2026



#### Benefit

- Vasca inox
- Tecnologia AirDry

#### Caratteristiche tecniche

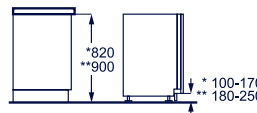
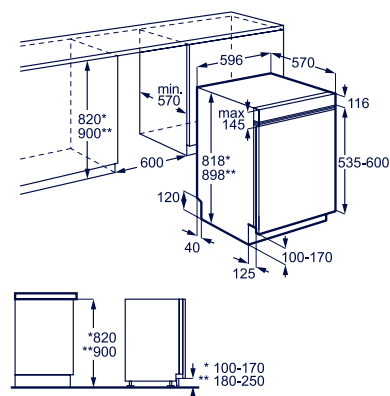
- Classe di efficienza energetica B
- Capacità 14 coperti
- Silenziosità 44 dB(A) re 1 pW
- Consumo d'acqua del programma ECO per ciclo 9.5 litri
- Motore **Inverter**
- Sistema di sicurezza integrato AquaControl
- Sensore di torbidità dell'acqua
- Gestione allacciamento acqua calda (risparmio energetico fino al 35%)

#### Dotazione interna

- Vassoio portaposate FlexiMax
- Specifiche cesto superiore: regolabile in altezza anche a pieno carico, **2 supporti SoftSpikes per bicchieri**, 2 porta tazze reclinabili
- Specifiche cesto inferiore: 2 scomparti piatti reclinabili

#### Pannello di Controllo

- Cruscotto inox con display elettronico e LED bianchi
- Comandi TimeSet



#### Programmi e Opzioni

- 8 programmi di lavaggio: Quick 30min., 1h, 1h30min., 2h, ECO, AUTOClean, MachineClean, Ammollo
- 3 opzioni: **ExtraHygiene**, **GlassCare**, **PowerBoost**
- Partenza ritardata 1-24h

#### Installazione

- Larghezza 60cm
- Cerniere a singolo fulcro autobilancianti
- Peso anta (min-max): 2-8kg
- Altezza minima zoccolo: 10 cm

Modello	Prezzo
E62IB200SX	1.180,00

## Lavastoviglie integrata parziale Serie 600

### KI62 D100 SX

NEW 2026



#### Benefit

- Vasca inox
- Tecnologia AirDry

#### Caratteristiche tecniche

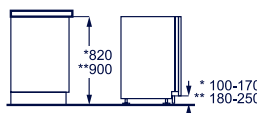
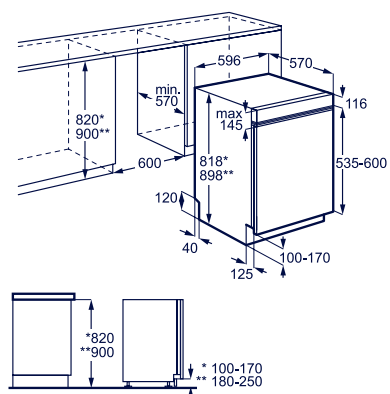
- Classe di efficienza energetica D
- Capacità 13 coperti
- Silenziosità 44 dB(A) re 1 pW
- Consumo d'acqua del programma ECO per ciclo 9.9 litri
- Motore **Inverter**
- Sistema di sicurezza integrato AquaControl
- Sensore di torbidità dell'acqua
- Gestione allacciamento acqua calda (risparmio energetico fino al 35%)

#### Dotazione interna

- Specifiche cesto superiore: regolabile in altezza anche a pieno carico, 2 porta tazze reclinabili
- Specifiche cesto inferiore: 2 scomparti piatti reclinabili

#### Pannello di Controllo

- Cruscotto inox con display elettronico e LED bianchi
- Comandi TimeSet



#### Programmi e Opzioni

- 8 programmi di lavaggio: Quick 30min., 1h, 1h30min., 2h, ECO, AUTOClean, MachineClean, Ammollo
- 3 opzioni: **ExtraHygiene**, **GlassCare**, **PowerBoost**
- Partenza ritardata 1-24h

#### Installazione

- Larghezza 60cm
- Cerniere a singolo fulcro autobilancianti
- Peso anta (min-max): 2-8kg
- Altezza minima zoccolo: 10 cm

Modello	Prezzo
KI62D100SX	1.080,00

## ComfortLift®



**KL82 B500 S**  
Cesto inferiore ComfortLift®,  
Vasca XXL,  
Comandi QuickSelect,  
8 programmi di lavaggio,  
3 opzioni

## Integrate totali - 14 coperti, 3 cesti



**KL82 X220 T**  
Classe A-10% 38dBa,  
Vasca XXL,  
Comandi QuickSelect,  
8 programmi  
di lavaggio, 3 opzioni



**KL72 A200 P**  
Push2Open, Vasca XXL,  
Comandi QuickSelect,  
8 programmi  
di lavaggio, 2 opzioni



**KL72 A202 S**  
Vasca XXL,  
Cerniere rinforzate  
4-15kg,  
Comandi QuickSelect,  
8 programmi  
di lavaggio, 2 opzioni



**KL72 A201 S**  
Vasca XXL,  
Comandi QuickSelect,  
8 programmi  
di lavaggio, 2 opzioni



**KL62 B201 S**  
Comandi QuickSelect,  
8 programmi  
di lavaggio, 2 opzioni



**KL52 C200 S**  
Comandi TimeSet,  
6 programmi  
di lavaggio, 1 opzione



**KL52 D201 S**  
Comandi TimeSet,  
6 programmi  
di lavaggio, 1 opzione

## Integrate totali - 13 coperti, 2 cesti



**KL72 B100 S**  
Vasca XXL,  
Comandi QuickSelect,  
8 programmi  
di lavaggio, 2 opzioni



**KL62 B101 S**  
Comandi QuickSelect,  
8 programmi  
di lavaggio, 2 opzioni



**KL52 D101 S**  
Comandi TimeSet,  
6 programmi  
di lavaggio, 1 opzione



**KL52 E100 S**  
Comandi TimeSet,  
5 programmi  
di lavaggio

Integrate totali da 45 cm



**KEGB 3300 L**  
Comandi QuickSelect,  
8 programmi di  
lavaggio, 3 opzioni



**KEAD 2221 L**  
Comandi TimeSet,  
6 programmi di  
lavaggio, 1 opzione

Integrata totale compatta



**ESL 2500 RO**  
6 programmi  
di lavaggio

Inserimento in colonna 55 cm



**KESC 5300 L**  
Comandi QuickSelect,  
8 programmi  
di lavaggio, 2 opzioni

Integrate parziali



**E62I B200 SX**  
Comandi TimeSet,  
8 programmi  
di lavaggio, 3 opzioni



**K162 D100 SX**  
Comandi TimeSet,  
8 programmi  
di lavaggio, 3 opzioni

# Lavastoviglie

Scheda prodotto in conformità regolamento delegato (EU) n. 2010/1059	
Nome o marchio del fornitore	
Modello	
Classe di efficienza energetica	
Indice di efficienza energetica	
Indice di efficienza di lavaggio	
Indice di efficienza di asciugatura	
Consumo energetico Kwh/100 cicli (Programma ECO)	
Numero di coperti	
Durata del programma	
Consumo di acqua del programma eco in litri per ciclo (Regolamento (UE) 2017/1369)	
Silenziosità (dBA)	
Classe di silenziosità	
Consumo di energia in modalità spento	
Consumo di energia in modalità attesa	
Caratteristiche principali	
Tipologia	
Dimensioni (cm)	
Colore cruscotto	
Cestello inferiore ComfortLift®	
Sistema di apertura porta Push2Open	
Vasca XXL	
Materiale vasca	
Connettività integrata (Wi-Fi)	
Luce interna	
Mulinello satellitare inferiore 360 Clean Pro	
Tecnologia AirDry (apertura automatica della porta a fine ciclo)	
Motore Inverter	
Sistema di sicurezza integrato Aqualock	
Sensore torbidità dell'acqua	
Visualizzazione/cruscotto	
Display	
Colore LED/LCD	
Indicatore di avanzamento ciclo	
Programmazione partenza	
Programmi e Opzioni	
Programmi lavastoviglie	
Opzioni	
Programma e Opzioni via App	
Cesti	
Vassoio portaposate	
Cestello portaposate	
Cesto superiore regolabile in altezza	
Supporti SoftGrips	
Supporti SoftSpikes	
Cesto inferiore con settori reclinabili	
Installazione	
Cerniere autobilancianti	
Sistema di fissaggio anta PerfectFit	
Peso anta min-max (Kg)	
Altezza minima zoccolo (cm)	
Caratteristiche tecniche	
Potenza massima assorbita (W)	
Tensione (V)	
Frequenza (Hz)	
Certificazioni	

NEW 2026

NEW 2026

NEW 2026

Electrolux KL82 B500 S	Electrolux KL82 X220 T	Electrolux KL72 A200 P	
B	A -10%	A	
37,9	28,7	31,9	
1,121	1,121	1,121	
1,061	1,061	1,061	
64	49	54	
14	14	14	
3:30	5:10	4:30	
8,4	8,4	8,4	
42	38	42	
B	A	B	
0,5	0,5	0,5	
0,5	0,5	0,5	
Integrata totale	Integrata totale	Integrata totale	
60 cm	60 cm	60 cm	
Nero	Nero	Nero	
.	.	.	
.	.	.	
.	.	.	
Inox	Inox	Inox	
.	.	.	
.	.	.	
.	.	.	
.	.	.	
.	.	.	
.	.	.	
LED	LED	LED	
Bianchi	Bianchi	Bianchi	
LightOnFloor	TimeOnFloor	LightOnFloor	
Fino a 24h	Fino a 24h	Fino a 24h	
8 programmi di lavaggio: Quick 30min., 1h, 1h30min., 2h, ECO, AUTOClean, MachineClean, Ammollo	8 programmi di lavaggio: Quick 30min., 1h, 1h30min., 2h, ECO, AUTOClean, MachineClean, Ammollo	8 programmi di lavaggio: Quick 30min., 1h, 1h30min., 2h, ECO, AUTOClean, MachineClean, Ammollo	
DualZone, ExtraHygiene, GlassCare	DualZone, ExtraHygiene, GlassCare	GlassCare, PowerBoost	
1 programma: Extra Silenzioso; 5 opzioni: ExtraQuiet, SprayZone, ExtraDry, PowerBoost, Un cestello	1 programma: Extra Silenzioso; 5 opzioni: ExtraQuiet, SprayZone, ExtraDry, PowerBoost, Un cestello	1 programma: Extra Silenzioso; 5 opzioni: ExtraQuiet, ExtraHygiene, SprayZone, ExtraDry, Un cestello	
.	.	.	
.	.	.	
A pieno carico	A pieno carico	A pieno carico	
.	.	.	
.	.	.	
.	.	.	
Sliding	Sliding	Sliding	
.	.	.	
4 - 12	4 - 12	4 - 12	
0	0	0	
1550-2200	1550-2200	1550-2200	
200-240	200-240	200-240	
50-60	50-60	50-60	
UL-EU	UL-EU	UL-EU	

NEW 2026

NEW 2026

NEW 2026

NEW 2026

NEW 2026

NEW 2026



Integrate totali

	Electrolux KL72 A202 S	Electrolux KL72 A201 S	Electrolux KL62 B201 S	Electrolux KL52 C200 S	Electrolux KL52 D201 S	Electrolux KL72 B100 S
	A	A	B	C	D	B
	31,9	31,9	37,9	43,9	49,9	37,9
	1,121	1,121	1,121	1,121	1,121	1,121
	1,061	1,061	1,061	1,061	1,061	1,061
	54	54	64	75	85	63
	14	14	14	14	14	13
	4:30	4:30	4:00	4:30	4:00	3:30
	8,4	8,4	9,5	10,5	10,5	8,4
	42	42	44	44	44	42
	B	B	B	B	B	B
	0,5	0,5	0,5	0,5	0,5	0,5
	0,5	0,5	0,5	0,5	0,5	0,5
	Integrata totale	Integrata totale	Integrata totale	Integrata totale	Integrata totale	Integrata totale
	60 cm	60 cm	60 cm	60 cm	60 cm	60 cm
	Nero	Nero	Nero	Nero	Nero	Nero
	-	-	-	-	-	-
	-	-	-	-	-	-
	-	-	-	-	-	-
	Inox	Inox	Inox	Inox	Inox	Inox
	-	-	-	-	-	-
	-	-	-	-	-	-
	-	-	-	-	-	-
	-	-	-	-	-	-
	-	-	-	-	-	-
	-	-	-	-	-	-
	-	-	-	-	-	-
	LED	LED	LED	LED	LED	LED
	Bianchi	Bianchi	Bianchi	Bianchi	Bianchi	Bianchi
	LightOnFloor	LightOnFloor	LightOnFloor	LightOnFloor	LightOnFloor	LightOnFloor
	Fino a 24h	Fino a 24h	Fino a 24h	3-6-9h	3-6-9h	Fino a 24h
	8 programmi di lavaggio: Quick 30min., 1h, 1h30min., 2h, ECO, AUTOClean, MachineClean, Ammollo	8 programmi di lavaggio: Quick 30min., 1h, 1h30min., 2h, ECO, AUTOClean, MachineClean, Ammollo	8 programmi di lavaggio: Quick 30min., 1h, 1h30min., 2h, ECO, AUTOClean, MachineClean, Ammollo	6 programmi di lavaggio: Quick 30min., 1h30min., ECO, AUTOClean, MachineClean, Ammollo	6 programmi di lavaggio: Quick 30min., 1h30min., ECO, AUTOClean, MachineClean, Ammollo	8 programmi di lavaggio: Quick 30min., 1h, 1h30min., 2h, ECO, AUTOClean, MachineClean, Ammollo
	GlassCare, PowerBoost	GlassCare, PowerBoost	GlassCare, PowerBoost	PowerBoost	PowerBoost	GlassCare, PowerBoost
	1 programma: Extra Silenzioso; 5 opzioni: ExtraQuiet, ExtraHygiene, SprayZone, ExtraDry, Un cestello	1 programma: Extra Silenzioso; 5 opzioni: ExtraQuiet, ExtraHygiene, SprayZone, ExtraDry, Un cestello	-	-	-	-
	-	-	-	-	-	-
	-	-	-	-	-	-
	A pieno carico	A pieno carico	A pieno carico	A pieno carico	A pieno carico	A pieno carico
	-	-	-	-	-	-
	-	-	-	-	-	-
	-	-	-	-	-	-
	Sliding	Sliding	Sliding	Sliding	Sliding	Sliding
	-	-	-	-	-	-
	4 - 15	4 - 12	2 - 10	2 - 10	2 - 10	4 - 12
	0	0	4	4	4	0
	1550-2200	1550-2200	1950	1950	1950	1550-2200
	200-240	200-240	220-240	220-240	220-240	200-240
	50-60	50-60	50	50	50	50-60
	UL-EU	UL-EU	UL-EU	UL-EU	UL-EU	UL-EU

# Lavastoviglie

Scheda prodotto in conformità regolamento delegato (EU) n. 2010/1059	
Nome o marchio del fornitore	
Modello	
Classe di efficienza energetica	
Indice di efficienza energetica	
Indice di efficienza di lavaggio	
Indice di efficienza di asciugatura	
Consumo energetico Kwh/100 cicli (Programma ECO)	
Numero di coperti	
Durata del programma	
Consumo di acqua del programma eco in litri per ciclo (Regolamento (UE) 2017/1369)	
Silenziosità (dBA)	
Classe di silenziosità	
Consumo di energia in modalità spento	
Consumo di energia in modalità attesa	
Caratteristiche principali	
Tipologia	
Dimensioni (cm)	
Colore cruscotto	
Cestello inferiore ComfortLift®	
Sistema di apertura porta Push2Open	
Vasca XXL	
Materiale vasca	
Connettività integrata (Wi-Fi)	
Luce interna	
Mulinello satellitare inferiore	
Tecnologia AirDry (apertura automatica della porta a fine ciclo)	
Motore Inverter	
Sistema di sicurezza integrato Aqualock	
Sensore torbidità dell'acqua	
Visualizzazione/cruscotto	
Display	
Colore LED/LCD	
Indicatore di avanzamento ciclo	
Programmazione partenza	
Programmi e Opzioni	
Programmi lavastoviglie	
Opzioni	
Programma e Opzioni via App	
Cesti	
Vassoio portaposate	
Cestello portaposate	
Cesto superiore regolabile in altezza	
Supporti SoftGrips	
Supporti SoftSpikes	
Cesto inferiore con settori reclinabili	
Installazione	
Cerniere autobilancianti	
Sistema di fissaggio anta PerfectFit	
Peso anta min-max (Kg)	
Altezza minima zoccolo (cm)	
Caratteristiche tecniche	
Potenza massima assorbita (W)	
Tensione (V)	
Frequenza (Hz)	
Certificazioni	

NEW 2026

E

NEW 2026

NEW 2026

Integrate totali		
Electrolux KL62 B101 S	Electrolux KL52 D101 S	Electrolux KL52 E100 S
B	D	E
37,9	49,9	55,9
1,121	1,121	1,121
1,061	1,061	1,061
63	84	94
13	13	13
4:00	4:00	4:00
9,5	9,9	9,9
44	46	47
B	C	C
0,5	0,5	0,5
0,5	0,5	0,5
Integrata totale		
60 cm	60 cm	60 cm
Nero	Nero	Nero
-	-	-
-	-	-
-	-	-
Inox	Inox	Inox
-	-	-
-	-	-
-	-	-
-	-	-
-	-	-
-	-	-
-	-	-
Integrata totale		
LED	LED	LED
Bianchi	Bianchi	Bianchi
LightOnFloor	LightOnFloor	-
Fino a 24h	3-6-9h	3h
8 programmi di lavaggio: Quick 30min., 1h, 1h30min., 2h, ECO, AUTOClean, MachineClean, Ammollo	6 programmi di lavaggio: Quick 30min., 1h30min., ECO, AUTOClean, MachineClean, Ammollo	5 programmi di lavaggio: Quick 30min., 1h30min., 2h, ECO, Ammollo
GlassCare, PowerBoost	PowerBoost	-
-	-	-
-	-	-
A pieno carico	•	•
-	-	-
•	-	-
•	-	-
Integrata totale		
Sliding	Sliding	Sliding
•	•	•
2 - 10	2 - 10	2 - 10
4	4	4
1950	1950	1950
220-240	220-240	220-240
50	50	50
UL-EU	UL-EU	UL-EU

NEW 2026

NEW 2026

NEW 2026

NEW 2026

E

	In colonna	Integrate totali da 45 cm		Compatta	Integrate parziali	
	Electrolux KESC 5300 L	Electrolux KEGB 3300 L	Electrolux KEAD 2221 L	Electrolux ESL 2500 RO	Electrolux E621 B200 SX	Electrolux KI62 D100 SX
	D	D	E	F	B	D
	49,9	49,9	55,9	61,9	37,9	49,9
	1,121	1,121	1,121	1,121	1,121	1,121
	1,061	1,061	1,061	1,061	1,061	1,061
	82	67	70	61	64	84
	12	10	9	6	14	13
	4:00	4:00	4:00	3:50	4:00	4:00
	9,9	9,9	9,9	6,5	9,5	9,9
	44	44	46	49	44	44
	B	B	C	C	B	B
	0,5	0,5	0,5	0,5	0,5	0,5
	0,5	0,5	0,5	0,5	0,5	0,5
	Integrata totale	Integrata totale	Integrata totale	Integrata totale	Integrata parziale	Integrata parziale
	55 cm	45 cm	45 cm	55cm	60 cm	60 cm
	Nero	Nero	Nero	Nero	Inox	Inox
	-	-	-	-	-	-
	-	-	-	-	-	-
	-	-	-	-	-	-
	Inox	Inox	Inox	inox	Inox	Inox
	-	-	-	-	-	-
	-	-	-	-	-	-
	-	-	-	-	-	-
	•	•	•	-	•	•
	•	•	•	-	•	•
	•	•	•	-	•	•
	•	•	•	-	•	•
	Digitale	LED	LED	Digitale	Digitale	Digitale
	Bianchi	Bianchi	Bianchi	bianchi	Bianchi	Bianchi
	-	BeamOnFloor	-	-	-	-
	Fino a 24h	Fino a 24h	3h	-	Fino a 24h	Fino a 24h
	8 programmi di lavaggio: Quick 30min., 1h, 1h30min., 2h, ECO, AUTOClean, MachineClean, Ammolto	8 programmi di lavaggio: Quick 30min., 1h, 1h30min., 2h, ECO, AUTOClean, MachineClean, Ammolto	6 programmi di lavaggio: Quick 30min., 1h30min., ECO, AUTOClean, MachineClean, Ammolto	6 programmi di lavaggio: 20 Min Party Program; Eco 55; GlassCare 40°; Intensivo 70°C; Normal 65; QuickPlus 50°	8 programmi di lavaggio: Quick 30min., 1h, 1h30min., 2h, ECO, AUTOClean, MachineClean, Ammolto	8 programmi di lavaggio: Quick 30min., 1h, 1h30min., 2h, ECO, AUTOClean, MachineClean, Ammolto
	GlassCare, PowerBoost	ExtraHygiene, GlassCare, ExtraPower	ExtraPower	-	ExtraHygiene, GlassCare, PowerBoost	ExtraHygiene, GlassCare, PowerBoost
	-	-	-	-	-	-
	-	•	-	-	•	-
	•	-	•	-	-	•
	A pieno carico	A pieno carico	•	-	A pieno carico	A pieno carico
	-	•	-	-	-	-
	-	•	-	-	•	-
	•	•	-	-	•	•
	Doppio fulcro	Sliding	Sliding	standard	Singolo fulcro	Singolo fulcro
	-	•	•	-	-	-
	2.5 - 11.5	2 - 6	2 - 6	-	2 - 8	2 - 8
	-	4	4	-	10	10
	1950	1950	1950	1180	1950	1950
	220-240	220-240	220-240	230	220-240	220-240
	50	50	50	50	50	50
	UL-EU	UL-EU	UL-EU	UL-EU	UL-EU	UL-EU

# La nostra gamma di frigocongelatori

Vi presentiamo la nostra nuova gamma di frigocongelatori da incasso all'avanguardia. Progettati per un futuro più sostenibile.

Con oltre 100 anni di tradizione scandinava, realizzando frigocongelatori a partire dalla loro invenzione, stiamo introducendo sul mercato la migliore gamma di frigocongelatori che sia mai stata realizzata.

Massima protezione della qualità degli alimenti attraverso tecnologie avanzate, per preservare le vitamine e ridurre al minimo gli sprechi alimentari.

Perché la più grande influenza che possiamo creare è attraverso la nostra alimentazione. Per noi stessi. E per il pianeta.



## Soluzioni sostenibili per vivere meglio

Sviluppiamo soluzioni che garantiscono la qualità degli alimenti per offrirti più sapore e meno sprechi.

Riduciamo al minimo l'impatto ambientale limitando le emissioni di CO<sub>2</sub> fino al 20%.\*

Questo comporta la produzione degli elettrodomestici in uno stabilimento con certificazione zero rifiuti in discarica di Intertek\*\* e l'aumento della riciclabilità† dei prodotti a fine vita.



\*Impatto di CO<sub>2</sub> da materiali, processo e utilizzo. Impatto energetico confrontato con la classe energetica di base F valutata dall'Università Politecnica delle Marche.

\*\*Prodotto in uno stabilimento con certificazione zero rifiuti in discarica di Intertek

† Considerando i frigocongelatori destinati al riciclo nell'Unione Europea.



## Confronta i nostri frigocongelatori



### AI CoolAssist®

Adatta automaticamente le impostazioni in base alla tua routine quotidiana.



### Cooling 360 con ventilazione Multiflow

Mantiene la temperatura stabile, impedendo ai cibi di seccarsi.

Disponibile solo su alcuni modelli.



### GreenZone Plus

Il cassetto dotato di controllo dell'umidità conserva fino al 95% delle vitamine\*.



### TwinTech® Total No Frost

Mantiene i cibi succosi e idratati grazie al doppio sistema di raffreddamento e la tecnologia antigelo.



### Low Frost

Mantiene la temperatura del frigocongelatore in modo da evitare la formazione di ghiaccio, per migliori prestazioni e meno manutenzione.



### Plastica riciclata

I vani interni sono realizzati con il 70% di plastica riciclata.



Serie 600  
LowFrost AI  
CoolAssist



Serie 700  
TwinTech®  
Total NoFrost  
AI CoolAssist



Serie 800  
TwinTech®  
Total NoFrost  
GreenZone+



\*Test effettuato da Merieux Nutrisciences sulla ritenzione di vitamina C nei mirtilli dopo 11 giorni.



**Frigocongelatore Serie 800  
TwinTech® Total NoFrost GreenZone+**

Fino al 95%\* di vitamine conservate con la tecnologia GreenZone+.

Il controllo dell'umidità automatico mantiene o elimina gli eccessi di umidità e di vapore acqueo, garantendo l'ambiente ideale nella cella frigorifera.

\*Tasso di conservazione delle vitamine basato su un test esterno sulla ritenzione della vitamina C nei mirtilli dopo 11 giorni di permanenza nello scomparto GreenZone+.

**Frigocongelatore Serie 700  
TwinTech® Total NoFrost AI CoolAssist**

Massima freschezza e cibi più succosi del 60%\*\* con la tecnologia TwinTech® Total No Frost.

Il sistema a doppio raffreddamento garantisce l'umidità ideale per impedire la disidratazione degli alimenti. Inoltre, consente di non dover mai sbrinare il congelatore.

\*\*Test interno sulla tecnologia TwinTech® utilizzando un metodo di prova interno che misura il livello di idratazione dopo 9 giorni di stoccaggio rispetto a un nostro elettrodomestico con un solo evaporatore.

**Frigorifero TwinTech®  
Total No Frost  
Insalata come appena  
acquistata, dopo 7 giorni**

**Frigorifero tradizionale  
Insalata conservata,  
dopo 7 giorni**



**Frigocongelatore  
ColdSense**

**Frigocongelatore Serie 600  
LowFrost AI CoolAssist**

Gli ingredienti mantengono la loro qualità nel tempo, evitando gli sprechi.

I sensori reattivi regolano rapidamente la temperatura dopo ogni apertura della porta, proteggendo gli alimenti da sbalzi di temperatura e deterioramento.

**Con MaxiSpace ottieni più spazio per conservare più prodotti**

MaxiSpace offre il 45% di capacità in più rispetto a un frigocongelatore convenzionale\*\*\*

Più alto e largo di un frigocongelatore tradizionale, offre più spazio per conservare un maggior numero di prodotti.

\*\*\* Rispetto ai frigocongelatori con misure standard.



**Con il 70%\*\*\*\* di plastica riciclata**

I vani interni sono realizzati con il 70% di plastica riciclata. Per produrre nuovi frigoriferi è utilizzata la plastica dei frigoriferi dismessi, contribuendo a ridurre i rifiuti attraverso una logica di circolarità.

\*\*\*\*Fino al 70% nei vani interni realizzati con plastica riciclata rHIPS



**Cooling 360 con ventilazione Multiflow**

Grazie ad una migliore circolazione dell'aria fredda all'interno del vano, mantiene una temperatura stabile all'interno del tuo frigorifero evitando sbalzi di temperatura che potrebbero rovinare gli ingredienti.



**AI CoolAssist®**

Il raffreddamento che si adatta ad ogni esigenza. Basta attivare l'impostazione AUTO per una freschezza su misura. AI CoolAssist® adatta in modo intuitivo le impostazioni del frigorifero alla routine quotidiana, dal riordino della spesa al periodo delle vacanze, ottimizza temperatura e funzioni per un risparmio energetico fino al 10%.\*

\*Test effettuato su 1780 I Multichill, 1780 I Twintech NoFrost e 1225 I Freezer NoFrost, confrontando il consumo energetico a 25°C con AI CoolAssist® attivo in modalità Auto Vacation rispetto alle impostazioni di fabbrica con AI CoolAssist® disattivato. Il risparmio energetico effettivo può variare in base alle temperature ambientali e all'utilizzo dell'apparecchio.

**PR** Frigocongelatore combinato Serie 800 MaxiSpace TwinTech® Total NoFrost GreenZone+  
KNG 8 TD 75 S

**NEW 2026**  
PREDECESSORE  
KNP 7 TE 75 S  
EU MADE IN ITALY



Esclusivo



Humidity control

**Benefit**

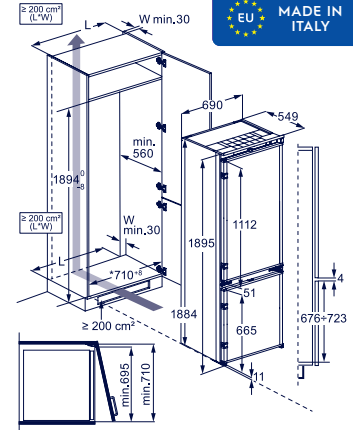
- AI CoolAssist® adatta automaticamente le impostazioni in base alla tua routine quotidiana in funzioni/programmi Tecnologia
- TwinTech® Total No Frost: due sistemi di raffreddamento indipendenti
- Ventilazione DynamicAir con ventola radiale
- 45% di capacità in più\*
- Cassetto sigillato GreenZone Plus con controllo umidità automatico per preservare al meglio le vitamine, il sapore e la consistenza della frutta e verdura fresca
- Vani interni realizzati con il 70% di plastica riciclata
- Compressore inverter con garanzia 10 anni

**Specifiche tecniche**

- Classe di efficienza energetica D
- Capacità totale frigorifero 287 litri
- Capacità totale congelatore 89 litri
- Capacità di congelamento 4.5 kg/24 h
- Silenziosità 35 dB(A)
- Pannello digitale con DualControl: regolazione separata della temperatura del frigorifero e del congelatore
- Illuminazione a LED superiore e 1 laterale

**Funzioni/Programmi**

- AI CoolAssist (AUTO)
- Funzione FastFreeze: congelamento rapido
- Allarme luminoso/acustico alta temperatura
- Allarme luminoso porta aperta
- Allarme acustico porta aperta



**Installazione**

- Installazione a traino
- 2 porte reversibili con incernieramento a destra

**Dotazione**

- Vano frigorifero: 4 ripiani in vetro, 1 griglia portabottiglie piatta, 1 cassetto Greenzoneplus, 1 cassetto ExtraZone, 1 contenitore burro, 1 mensola per bottiglie, 1 mensola trasparente
- Vano congelatore: 3 cassette

Modello	Prezzo
KNG8TD75S	1.575,00

\* rispetto ad un frigocongelatore tradizionale

**PR** Frigocongelatore combinato Serie 700 MaxiSpace TwinTech® Total NoFrost AI CoolAssist  
KNA 7 TE 75 S

**NEW 2026**  
PREDECESSORE  
KNR 7 TE 75 S  
EU MADE IN ITALY



Indicatore di temperatura IT4

**Benefit**

- AI CoolAssist® adatta automaticamente le impostazioni in base alla tua routine quotidiana in funzioni/programmi
- Tecnologia TwinTech® Total No Frost: due sistemi di raffreddamento indipendenti
- Ventilazione DynamicAir con ventola radiale
- 45% di capacità in più\*
- Vani interni realizzati con il 70% di plastica riciclata
- Compressore inverter con garanzia 10 anni

**Specifiche tecniche**

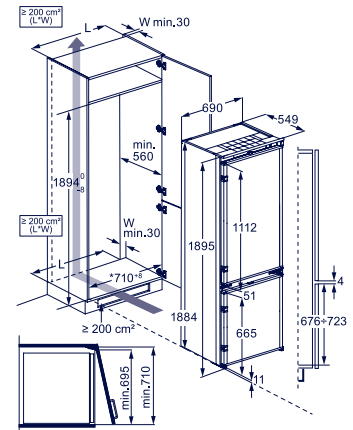
- Classe di efficienza energetica E
- Capacità totale frigorifero 287 litri
- Capacità totale congelatore 89 litri
- Capacità di congelamento 4.5 kg/24 h
- Silenziosità 35 dB(A)
- Pannello digitale con DualControl: regolazione separata della temperatura del frigorifero e del congelatore
- Illuminazione a LED superiore e 1 laterale

**Funzioni/Programmi**

- AI CoolAssist (AUTO)
- Funzione FastFreeze: congelamento rapido
- Allarme luminoso/acustico alta temperatura
- Allarme luminoso porta aperta
- Allarme acustico porta aperta

**Installazione**

- Installazione a traino
- 2 porte reversibili con incernieramento a destra



**Dotazione**

- Vano frigorifero: 4 ripiani in vetro, 1 griglia portabottiglie piatta, 1 cassetto verdura, 1 cassetto ExtraZone, 1 contenitore burro, 1 mensola per bottiglie, 1 mensola trasparente
- Vano congelatore: 3 cassette

Modello	Prezzo
KNA7TE75S	1.458,00

\* rispetto ad un frigocongelatore tradizionale

**PR** Frigocongelatore combinato Serie 700 MaxiSpace TwinTech® Total NoFrost AI CoolAssist  
KNA 7 TE 75 T

**NEW 2026**  
PREDECESSORE  
KNR 7 TE 75 T  
EU MADE IN ITALY



**Benefit**

- AI CoolAssist® adatta automaticamente le impostazioni in base alla tua routine quotidiana in funzioni/programmi
- Tecnologia TwinTech® Total No Frost: due sistemi di raffreddamento indipendenti
- Ventilazione DynamicAir con ventola radiale
- 45% di capacità in più\*
- Vani interni realizzati con il 70% di plastica riciclata
- Compressore inverter con garanzia 10 anni

**Specifiche tecniche**

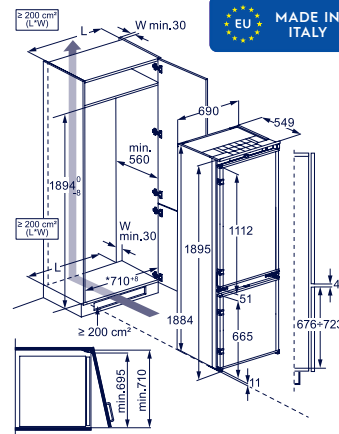
- Classe di efficienza energetica E
- Capacità totale frigorifero 287 litri
- Capacità totale congelatore 89 litri
- Capacità di congelamento 4,5 kg/24 h
- Silenziosità 35 dB(A)
- Pannello digitale con DualControl: regolazione separata della temperatura del frigorifero e del congelatore
- Illuminazione a LED superiore e 1 laterale

**Funzioni/Programmi**

- AI CoolAssist (AUTO)
- Funzione FastFreeze: congelamento rapido
- Allarme luminoso/acustico alta temperatura
- Allarme luminoso porta aperta
- Allarme acustico porta aperta

**Installazione**

- Installazione a traino
- 2 porte reversibili con incernieramento a sinistra



**Dotazione**

- Vano frigorifero: 4 ripiani in vetro, 1 griglia portabottiglie piatta, 1 cassetto verdura, 1 cassetto ExtraZone, 1 contenitore burro, 1 mensola per bottiglie, 1 mensola trasparente
- Vano congelatore: 3 cassette



Indicatore di temperatura IT4

Modello	Prezzo
KNA7TE75T	1.458,00

\* rispetto ad un frigocongelatore tradizionale

**PR** Frigocongelatore combinato Serie 700 MultiSpace TwinTech® Total NoFrost AI CoolAssist  
KNA 7 CE 19 S1

**NEW 2026**  
PREDECESSORE  
KNT 6 ME 19 S1  
EU MADE IN ITALY



**Benefit**

- AI CoolAssist® adatta automaticamente le impostazioni in base alla tua routine quotidiana in funzioni/programmi
- Tecnologia TwinTech® Total No Frost: due sistemi di raffreddamento indipendenti
- Cooling 360 con ventilazione Multiflow
- MultiSpace
- Vani interni realizzati con il 70% di plastica riciclata
- Compressore inverter con garanzia 10 anni

**Specifiche tecniche**

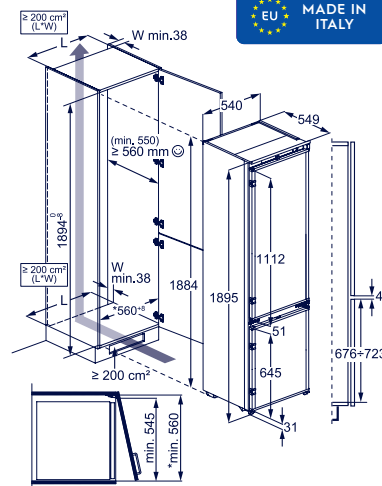
- Classe di efficienza energetica E
- Capacità totale vano frigorifero 207 litri
- Capacità totale vano congelatore 62 litri
- Capacità di congelamento 5 kg/24 h
- Silenziosità 37 dB(A)
- Pannello digitale con DualControl: regolazione separata della temperatura del frigorifero e del congelatore
- Illuminazione a LED superiore

**Funzioni/Programmi**

- AI CoolAssist (AUTO)
- Funzione FastFreeze: congelamento rapido
- Allarme luminoso/acustico alta temperatura
- Allarme luminoso porta aperta
- Allarme acustico porta aperta

**Installazione**

- Installazione a traino
- 2 porte reversibili con incernieramento a destra



**Dotazione**

- Vano frigorifero: 4 ripiani in vetro, 1 griglia portabottiglie piatta, 1 cassetto verdura, 1 cassetto ExtraChill, Controporta CustomFlex®: 1 mensola per bottiglie, 2 mensole piccole, 3 mensole medie
- Vano congelatore: 2 ripiani in vetro, 3 cassette



Modello	Prezzo
KNA7CE19S1	1.425,00

**PR** Frigocongelatore combinato Serie 800 TwinTech® Total No Frost GreenZone+  
ENG 8 MD 18 S

**NEW 2026**



Esclusivo



Humidity Control

**Benefit**

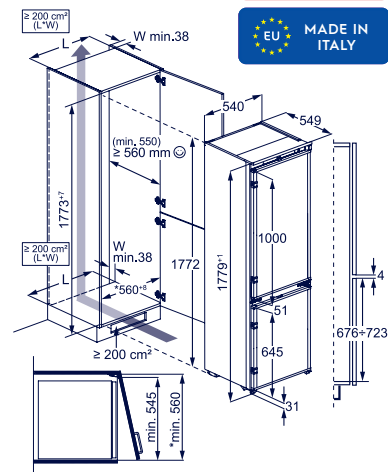
- AI CoolAssist® adatta automaticamente le impostazioni in base alla tua routine quotidiana in funzioni/programmi
- Tecnologia TwinTech® Total No Frost: due sistemi di raffreddamento indipendenti
- Cassetto sigillato GreenZone Plus con controllo umidità automatico per preservare al meglio le vitamine, il sapore e la consistenza della frutta e verdura fresca
- Vani interni realizzati con il 70% di plastica riciclata
- Cooling 360: ventilazione Multiflow con pannello in acciaio inox
- Compressore Inverter con garanzia 10 anni

**Specifiche tecniche**

- Classe di efficienza energetica D
- Capacità totale frigorifero 186 litri
- Capacità totale congelatore 62 litri
- Capacità di congelamento 5 kg/24 h
- Silenziosità 34 dB(A)
- Pannello digitale con DualControl: regolazione separata della temperatura del frigorifero e del congelatore
- Illuminazione a LED superiore e 2 laterali

**Funzioni/Programmi**

- AI CoolAssist (AUTO)
- Funzione FastFreeze: congelamento rapido
- Allarme luminoso/acustico alta temperatura
- Allarme luminoso porta aperta
- Allarme acustico porta aperta



**Installazione**

- Installazione a traino
- 2 porte reversibili con incernieramento a destra

**Dotazione**

- Vano frigorifero: 3 ripiani in vetro, 1 griglia portabottiglie piatta, 1 cassetto Greenzoneplus, 1 cassetto ExtraChill, 1 contenitore burro, 1 mensola per bottiglie, 1 mensola trasparente
- Vano congelatore: 2 ripiani in vetro, 3 cassette

Modello	Prezzo
ENG8MD18S	1.700,00

**PR** Frigocongelatore combinato Serie 800 TwinTech® Total NoFrost GreenZone+  
KNG 8 CD 18 S

**NEW 2026**

PREDECESSORE  
KNP 7 MD 18 S



Humidity Control automatico

**Benefit**

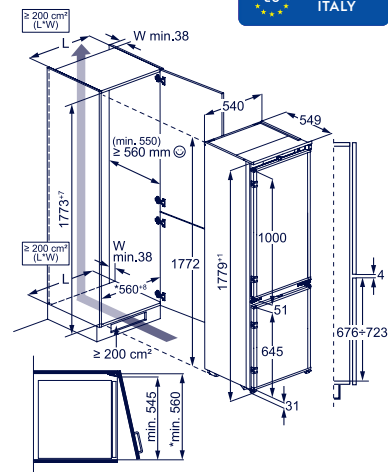
- AI CoolAssist® adatta automaticamente le impostazioni in base alla tua routine quotidiana in funzioni/programmi
- Tecnologia TwinTech® Total No Frost: due sistemi di raffreddamento indipendenti
- Cooling 360 con ventilazione Multiflow
- Cassetto sigillato GreenZone Plus con controllo umidità automatico per preservare al meglio le vitamine, il sapore e la consistenza della frutta e verdura fresca
- Vani interni realizzati con il 70% di plastica riciclata
- Compressore inverter con garanzia 10 anni

**Specifiche tecniche**

- Classe di efficienza energetica D
- Capacità totale frigorifero 186 litri
- Capacità totale congelatore 62 litri
- Capacità di congelamento 5 kg/24 h
- Silenziosità 34 dB(A)
- Pannello digitale con DualControl: regolazione separata della temperatura del frigorifero e del congelatore
- Illuminazione a LED superiore e 2 laterali

**Funzioni/Programmi**

- AI CoolAssist (AUTO)
- Funzione FastFreeze: congelamento rapido
- Allarme luminoso/acustico alta temperatura
- Allarme luminoso porta aperta
- Allarme acustico porta aperta



**Dotazione**

- Vano frigorifero: 4 ripiani in vetro, 1 cassetto Greenzoneplus, 1 cassetto ExtraChill, 1 contenitore burro, 1 mensola per bottiglie, 1 mensola trasparente
- Vano congelatore: 2 ripiani in vetro, 3 cassette

Modello	Prezzo
KNG8CD18S	1.650,00

**Installazione**

- Installazione a traino
- 2 porte reversibili con incernieramento a destra

**PR** Frigocongelatore combinato serie 700 TwinTech® Total NoFrost AI CoolAssist  
KNA 7 CD 18 S

**NEW 2026**  
PREDECESSORE  
KNT 6 MD 18 S3  
EU MADE IN ITALY



**Benefit**

- AI CoolAssist® adatta automaticamente le impostazioni in base alla tua routine quotidiana in funzioni/programmi
- Tecnologia TwinTech® Total No Frost: due sistemi di raffreddamento indipendenti
- Cooling 360 con ventilazione Multiflow
- Vani interni realizzati con il 70% di plastica riciclata
- Compressore inverter con garanzia 10 anni

**Specifiche tecniche**

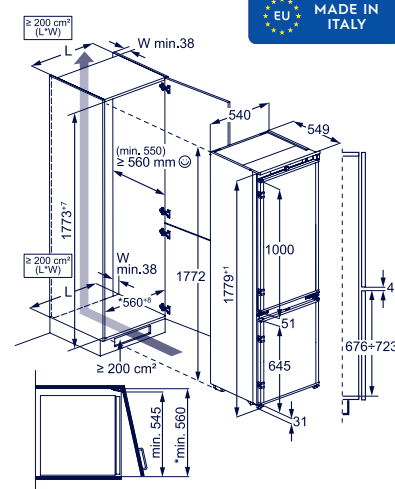
- Classe di efficienza energetica D
- Capacità totale vano frigorifero 186 litri
- Capacità vano congelatore 62 litri
- Capacità di congelamento 5 kg/24 h
- Silenziosità 34 dB(A)
- Pannello digitale con DualControl: regolazione separata della temperatura del frigorifero e del congelatore
- Illuminazione a LED superiore

**Funzioni/Programmi**

- AI CoolAssist (AUTO)
- Funzione FastFreeze: congelamento rapido
- Allarme luminoso/acustico alta temperatura
- Allarme luminoso porta aperta
- Allarme acustico porta aperta

**Installazione**

- Installazione a traino
- 2 porte reversibili con incernieramento a destra



**Dotazione**

- Vano frigorifero: 4 ripiani in vetro, 1 cassetto verdura, 1 cassetto ExtraChill, 1 contenitore burro, 1 mensola per bottiglie, 1 mensola trasparente
- Vano congelatore: 2 ripiani in vetro, 3 cassette

Modello	Prezzo
KNA7CD18S	1.378,00

**PR** Frigocongelatore combinato serie 700 TwinTech® Total NoFrost AI CoolAssist  
KNA 7 CE 18 S1

**NEW 2026**  
PREDECESSORE  
KNT 6 ME 18 S1  
EU MADE IN ITALY



**Benefit**

- AI CoolAssist® adatta automaticamente le impostazioni in base alla tua routine quotidiana in funzioni/programmi
- Tecnologia TwinTech® Total No Frost: due sistemi di raffreddamento indipendenti
- Cooling 360 con ventilazione Multiflow
- Vani interni realizzati con il 70% di plastica riciclata
- Compressore inverter con garanzia 10 anni

**Specifiche tecniche**

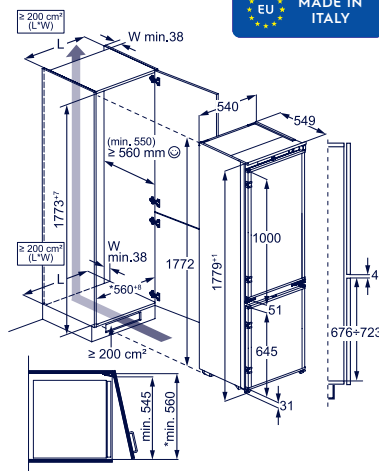
- Classe di efficienza energetica E
- Capacità totale vano frigorifero 186 litri
- Capacità vano congelatore 62 litri
- Capacità di congelamento 5 kg/24 h
- Silenziosità 37 dB(A)
- Pannello digitale con DualControl: regolazione separata della temperatura del frigorifero e del congelatore
- Illuminazione a LED superiore

**Funzioni/Programmi**

- AI CoolAssist (AUTO)
- Funzione FastFreeze: congelamento rapido
- Allarme luminoso/acustico alta temperatura
- Allarme luminoso porta aperta
- Allarme acustico porta aperta

**Installazione**

- Installazione a traino
- 2 porte reversibili con incernieramento a destra



**Dotazione**

- Vano frigorifero: 4 ripiani in vetro, 1 cassetto verdura, 1 cassetto ExtraChill, 1 contenitore burro, 1 mensola per bottiglie, 1 mensola trasparente
- Vano congelatore: 2 ripiani in vetro, 2 cassette, 1 ripiano scorrevole

Modello	Prezzo
KNA7CE18S1	1.240,00

## Frigocongelatore combinato Serie 700 TwinTech® NoFrost AI CoolAssist LNA 7 NE 18 S



Indicatore di temperatura IT4

### Benefit

- AI CoolAssist® adatta automaticamente le impostazioni in base alla tua routine quotidiana in funzioni/programmi
- Tecnologia TwinTech® No Frost: due sistemi di raffreddamento indipendenti
- Vani interni realizzati con il 70% di plastica riciclata
- Compressore inverter con garanzia 10 anni

### Specifiche tecniche

- Classe di efficienza energetica E
- Capacità totale vano frigorifero 195 litri
- Capacità vano congelatore 62 litri
- Capacità di congelamento 4.5 kg/24 h
- Silenziosità 35 dB(A)
- Controllo elettronico con pannello digitale
- Luce LED integrata sul pannello di controllo

### Funzioni/Programmi

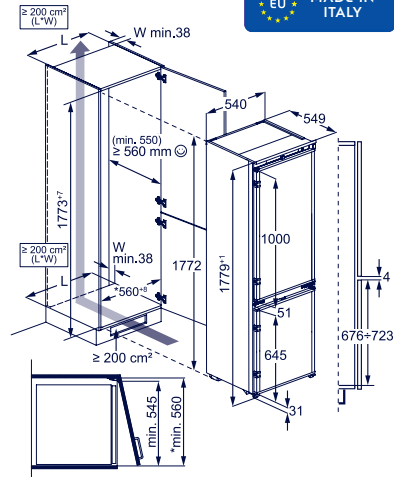
- AI CoolAssist (AUTO)
- Funzione FastFreeze: congelamento rapido
- Allarme luminoso/acustico alta temperatura
- Allarme acustico porta aperta

### Installazione

- Installazione a traino
- 2 porte reversibili con incernieramento a destra

### Dotazione

- Vano frigorifero: 4 ripiani in vetro, 2 cassette verdura, 1 contenitore burro, 1 mensola per bottiglie, 1 mensola trasparente
- Vano congelatore: 2 ripiani in vetro, 2 cassette, 1 ripiano scorrevole



Modello	Prezzo
LNA7NE18S	1.100,00

## PR Frigocongelatore combinato Serie 600 LowFrost AI CoolAssist LNA 6 LD 18 S



### Benefit

- AI CoolAssist® adatta automaticamente le impostazioni in base alla tua routine quotidiana in funzioni/programmi
- Tecnologia Low Frost
- Vani interni realizzati con il 70% di plastica riciclata
- Compressore inverter con garanzia 10 anni

### Specifiche tecniche

- Classe di efficienza energetica D
- Capacità totale vano frigorifero 198 litri
- Capacità vano congelatore 73 litri
- Capacità di congelamento 4.5 kg/24 h
- Silenziosità 34 dB(A)
- Controllo elettronico con pannello digitale
- Luce LED integrata sul pannello di controllo

### Funzioni/Programmi

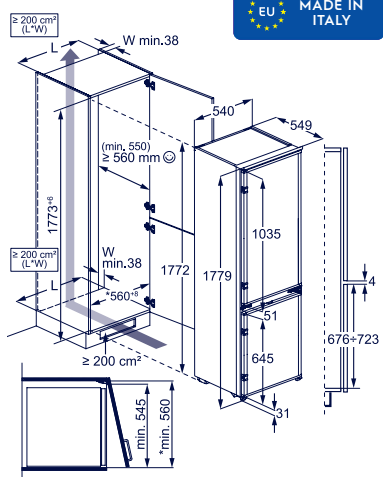
- AI CoolAssist (AUTO)
- Funzione FastFreeze: congelamento rapido
- Allarme luminoso/acustico alta temperatura
- Allarme acustico porta aperta

### Installazione

- Installazione a traino
- 2 porte reversibili con incernieramento a destra

### Dotazione

- Vano frigorifero: 4 ripiani in vetro, 2 cassette verdura, 1 contenitore burro, 1 mensola per bottiglie, 1 mensola trasparente
- Vano congelatore: 2 ripiani in vetro, 2 cassette, 1 ripiano scorrevole



Modello	Prezzo
LNA6LD18S	1.020,00

Frigocongelatore combinato Serie 600 LowFrost AI CoolAssist  
KNA 6 DE 18 S

**NEW 2026**  
PREDECESSORE  
KND 5 FE 18 S  
EU MADE IN ITALY



**Benefit**

- AI CoolAssist® adatta automaticamente le impostazioni in base alla tua routine quotidiana in funzioni/programmi
- Ventilazione DynamicAir con ventola radiale
- Vani interni realizzati con il 70% di plastica riciclata
- Compressore inverter con garanzia 10 anni

**Specifiche tecniche**

- Classe di efficienza energetica E
- Capacità totale vano frigorifero 196 litri
- Capacità vano congelatore 73 litri
- Capacità di congelamento 3,3 kg/24 h
- Silenziosità 34 dB(A)
- Controllo elettronico con pannello digitale
- Luce LED integrata sul pannello di controllo

**Funzioni/Programmi**

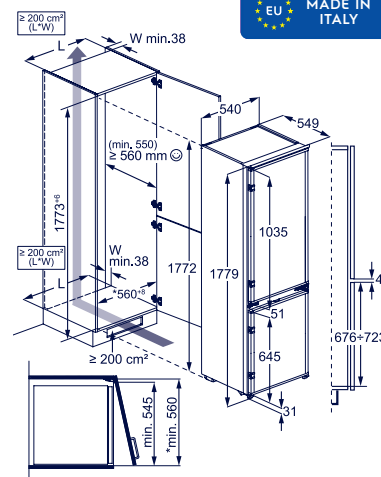
- AI CoolAssist (AUTO)
- Funzione FastFreeze: congelamento rapido
- Allarme luminoso/acustico alta temperatura
- Allarme acustico porta aperta

**Installazione**

- Installazione a traino
- 2 porte reversibili con incernieramento a destra

**Dotazione**

- Vano frigorifero: 4 ripiani in vetro, 2 cassette verdura, 1 contenitore burro, 1 mensola per bottiglie, 1 mensola trasparente
- Vano congelatore: 2 ripiani in vetro, 2 cassette, 1 ripiano scorrevole



Indicatore di temperatura IT4

Modello	Prezzo
KNA6DE18S	931,00

Frigocongelatore combinato Serie 600 LowFrost AI CoolAssist  
KNA 6 LE 18 S

**NEW 2026**  
PREDECESSORE  
KNS 5 LE 18 S  
EU MADE IN ITALY



**Benefit**

- AI CoolAssist® adatta automaticamente le impostazioni in base alla tua routine quotidiana in funzioni/programmi
- Vani interni realizzati con il 70% di plastica riciclata
- Compressore inverter con garanzia 10 anni

**Specifiche tecniche**

- Classe di efficienza energetica E
- Capacità totale vano frigorifero 198 litri
- Capacità totale vano congelatore 73 litri
- Capacità di congelamento 3,3 kg/24 h
- Silenziosità 34 dB(A)
- Controllo elettronico con pannello digitale
- Luce LED integrata sul pannello di controllo

**Funzioni/Programmi**

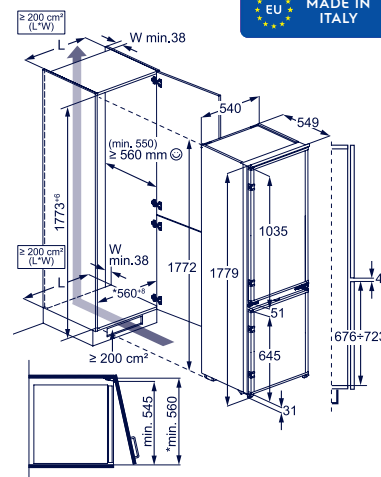
- AI CoolAssist (AUTO)
- Funzione FastFreeze: congelamento rapido
- Allarme luminoso/acustico alta temperatura
- Allarme acustico porta aperta

**Installazione**

- Installazione a traino
- 2 porte reversibili con incernieramento a destra

**Dotazione**

- Vano frigorifero: 4 ripiani in vetro, 2 cassette verdura, 1 contenitore burro, 1 mensola per bottiglie, 1 mensola trasparente
- Vano congelatore: 2 ripiani in vetro, 2 cassette, 1 ripiano scorrevole



**KNA 6 LE 18 T**  
• Incernieramento porte a sinistra

**NEW 2026**  
PREDECESSORE  
KNS 5 LE 18 T



Indicatore di temperatura IT4

Modello	Prezzo
KNA6LE18S	884,00
KNA6LE18T	884,00

## Frigorifero armadio Serie 600 ventilato con vano congelatore KFF 6 DD 18 S



### Benefit

- Vano congelatore \*\*\*\*
- Ventilazione DynamicAir con ventola radiale
- Compressore Inverter con 10 anni di garanzia
- Vani interni realizzati con il 70% di plastica riciclata

### Specifiche tecniche

- Classe di efficienza energetica D
- Capacità totale vano frigorifero 261 litri
- Capacità totale vano congelatore 22 litri
- Capacità di congelamento 5,5 kg/24 h
- Silenziosità 29 dB(A)
- Controllo elettronico con pannello digitale
- Illuminazione a LED
- Sicurezza bambini

### Funzioni/Programmi

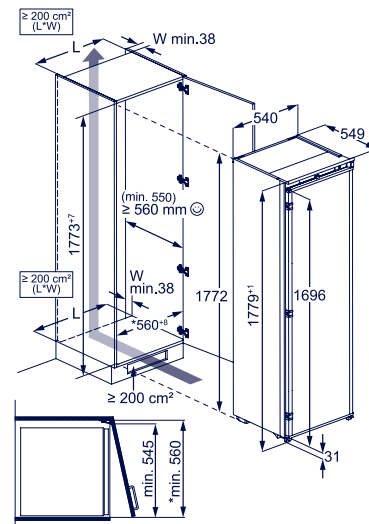
- Funzione FastFreeze: congelamento rapido
- Funzione ShoppingMode: raffreddamento rapido
- Allarme acustico porta aperta

### Installazione

- Installazione a traino
- Porta reversibile con incernieramento a destra

### Dotazione

- Vano frigorifero:
  - 4 ripiani in vetro di cui 1 sdoppiabile FlexiShelf,
  - 1 cassetto verdura su guide telescopiche totalmente estensibile, 1 cassetto ExtraZone,
  - Controporta CustomFlex: 4 mensole piccole, 4 mensole medie, 1 mensola per bottiglie



Modello	Prezzo
KFF6DD18S	1.600,00

## Frigorifero Armadio Serie 600 ventilato KRD 6 DE 18 S1



Humidity control

### Benefit

- Ventilazione DynamicAir con ventola radiale
- Compressore Inverter con 10 anni di garanzia
- Vani interni realizzati con il 70% di plastica riciclata

### Specifiche tecniche

- Classe di efficienza energetica E
- Capacità totale vano frigorifero 310 litri
- Silenziosità 32 dB(A)
- Controllo elettronico con pannello digitale
- Illuminazione a LED
- Sicurezza bambini

### Funzioni/Programmi

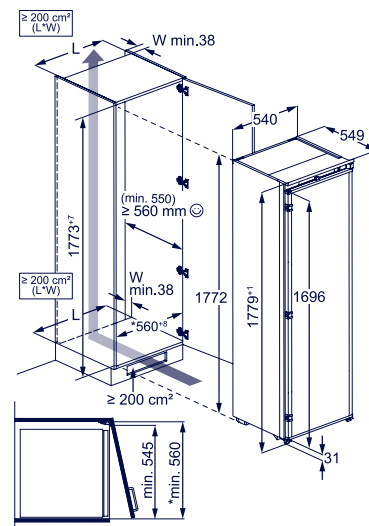
- Funzione ShoppingMode: raffreddamento rapido
- Allarme acustico porta aperta

### Installazione

- Installazione a traino
- Porta reversibile con incernieramento a destra

### Dotazione

- Vano frigorifero:
  - 5 ripiani in vetro, 1 cassetto verdura su guide telescopiche totalmente estensibile, 1 cassetto ExtraZone, 1 contenitore burro, 1 mensola per bottiglie, 3 mensole trasparenti



Modello	Prezzo
KRD6DE18S1	1.500,00

**Congelatore Armadio Serie 700 No Frost**  
KUN 7 NE 18 S



**Benefit**

- Tecnologia No Frost
- Compressore Inverter con 10 anni di garanzia
- Vani interni realizzati con il 70% di plastica riciclata

**Specifiche tecniche**

- Classe di efficienza energetica E
- Capacità totale vano frigorifero 212 litri
- Capacità di congelamento 16,5 kg/24 h
- Silenziosità 35 dB(A)
- Controllo elettronico con pannello digitale

**Funzioni/Programmi**

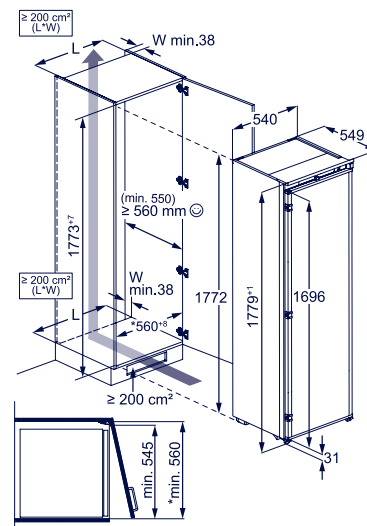
- Funzione **FastFreeze**: congelamento rapido
- Allarme luminoso/acustico alta temperatura
- Allarme luminoso/acustico porta aperta
- Sicurezza bambini

**Installazione**

- Installazione a traino
- Porta reversibile con incernieramento a destra

**Dotazione**

- 5 cassetti
- 6 ripiani in vetro
- 2 ribaltine



Modello	Prezzo
KUN7NE18S	1.650,00

**Frigorifero Armadio Serie 600 ventilato**  
KRD 6 DE 18 S4



**Benefit**

- Ventilazione **DynamicAir** con ventola radiale
- Compressore Inverter con 10 anni di garanzia
- Vani interni realizzati con il 70% di plastica riciclata

**Specifiche tecniche**

- Classe di efficienza energetica E
- Capacità totale vano frigorifero 310 litri
- Silenziosità 32 dB(A)
- Controlli interni
- Illuminazione a LED

**Funzioni/Programmi**

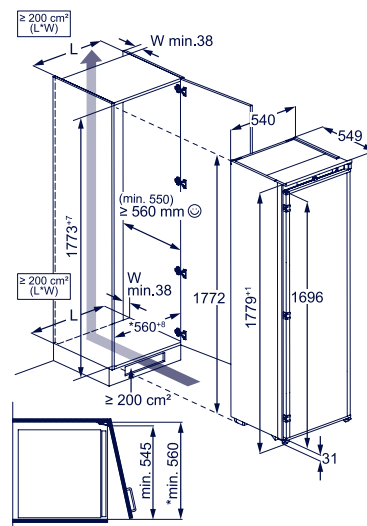
- Funzione **ShoppingMode**: raffreddamento rapido

**Installazione**

- Installazione a traino
- Porta reversibile con incernieramento a destra

**Dotazione**

- Vano frigorifero:  
6 ripiani in vetro, 1 cassetto verdura su guide telescopiche totalmente estensibile, 1 contenitore burro, 1 mensola per bottiglie, 3 mensole trasparenti



Modello	Prezzo
KRD6DE18S4	1.280,00

## Frigorifero Armadio Serie 500 con vano congelatore KFB 1 AE 12 S



Indicatore di temperatura IT4

### Benefit

- Vano congelatore \*\*\*\*

### Specifiche tecniche

- Classe di efficienza energetica E
- Capacità totale vano frigorifero 174 litri
- Capacità totale vano congelatore 14 litri
- Capacità di congelamento 2 kg/24 h
- Silenziosità 35 dB(A)
- Controlli interni
- Illuminazione a LED

### Funzioni/Programmi

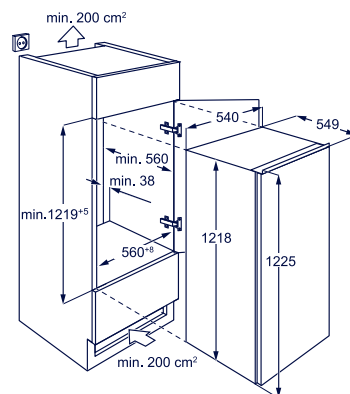
- Funzione ShoppingMode:raffreddamento rapido

### Installazione

- Installazione a traino
- Porta reversibile con incernieramento a destra

### Dotazione

- Vano frigorifero:  
4 ripiani in vetro, 1 cassetto verdura,  
1 mensola per bottiglie, 3 mensole



Modello

KFB1AE12S

Prezzo

740,00

## Frigorifero Armadio Serie 500 KRB 3 AE 12 S



Indicatore di temperatura IT4

### Specifiche tecniche

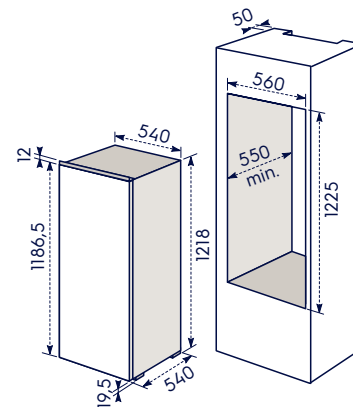
- Classe di efficienza energetica E
- Capacità totale vano frigorifero 208 litri
- Silenziosità 34 dB(A)
- Controlli interni
- Illuminazione a LED

### Installazione

- Installazione a traino
- Porta reversibile con incernieramento a destra

### Dotazione

- Vano frigorifero:  
5 ripiani in vetro, 1 contenitore burro,  
2 mensole trasparenti, 1 mensola per  
bottiglie, 1 portauova, 1 cassetto verdura



Modello

KRB3AE12S

Prezzo

770,00

Frigorifero Armadio Serie 500 con vano congelatore  
KFB 2 AE 10 S1



Humidity control

**Benefit**

- Vano congelatore \*\*\*\*

**Specifiche tecniche**

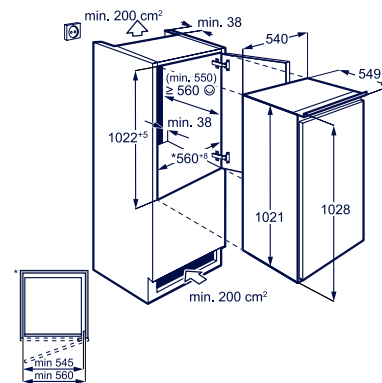
- Classe di efficienza energetica E
- Capacità totale vano frigorifero 148 litri
- Capacità totale vano congelatore 17 litri
- Capacità di congelamento 3 kg/24 h
- Silenziosità 36 dB(A)
- Controlli interni
- Illuminazione a LED

**Installazione**

- Installazione a traino
- Porta reversibile con incernieramento a destra

**Dotazione**

- Vano frigorifero:
  - 3 ripiani in vetro, 1 cassetto verdura,
  - 1 contenitore burro, 1 mensola per bottiglie,
  - 2 mensole, 1 portauova



Modello	Prezzo
KFB2AE10S1	830,00

Frigorifero Armadio Serie 500  
KRB 2 AE 88 S



Indicatore di temperatura IT4

**Specifiche tecniche**

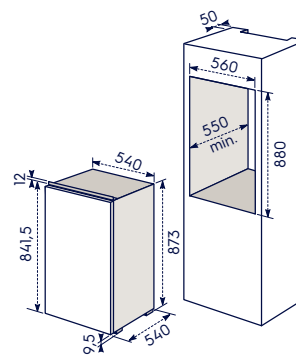
- Classe di efficienza energetica E
- Capacità totale vano frigorifero 142 litri
- Silenziosità 38 dB(A)
- Controlli interni
- Illuminazione a LED

**Installazione**

- Installazione a traino
- Porta reversibile con incernieramento a destra

**Dotazione**

- Vano frigorifero:
  - 4 ripiani in vetro, 1 contenitore burro,
  - 1 mensola trasparente, mezzo ripiano amovibile,
  - 1 mensola per bottiglie,
  - 1 portauova, 1 cassetto verdura



Modello	Prezzo
KRB2AE88S	620,00



Frigorifero Sottotavolo Serie 600  
KXB 2 AE 82 S



Indicatore di temperatura IT4

**Specifiche tecniche**

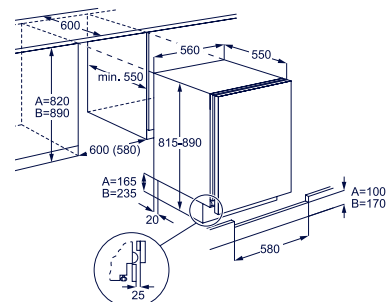
- Classe di efficienza energetica E
- Capacità totale vano frigorifero 127 litri
- Silenziosità 38 dB(A)
- Controlli interni
- Illuminazione a LED

**Installazione**

- Installazione a traino
- Porta reversibile con incernieramento a destra

**Dotazione**

- Vano frigorifero: 4 ripiani in vetro, 1 cassetto verdura, 1 contenitore burro, 1 mensola per bottiglie, mezzo ripiano amovibile



Modello	Prezzo
KXB2AE82S	730,00

Congelatore Sottotavolo Serie 600  
KYB 2 AE 82 S



**Specifiche tecniche**

- Classe di efficienza energetica E
- Capacità totale vano congelatore 95 litri
- Capacità di congelamento 6,7 kg/24 h
- Silenziosità 39 dB(A)
- Controlli elettronici

**Funzioni/Programmi**

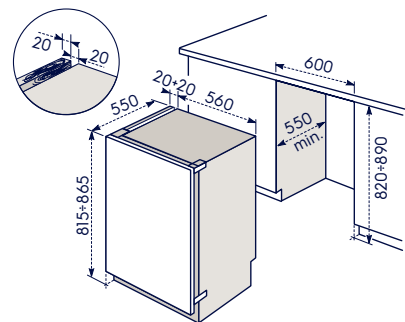
- Funzione FastFreeze: congelamento rapido
- Allarme luminoso/acustico alta temperatura

**Installazione**

- Installazione a traino
- Porta reversibile con incernieramento a destra

**Dotazione**

- Vano congelatore: 3 cassetti



Modello	Prezzo
KYB2AE82S	910,00

## Frigocongelatore Doppia Porta Serie 300 Low Frost KTS 3 LE 16 S



### Specifiche tecniche

- Classe di efficienza energetica E
- Capacità totale vano frigorifero 201 litri
- Capacità vano congelatore 41 litri
- Capacità di congelamento 2,6 kg/24 h
- Silenziosità 37 dB(A)
- Controllo elettronico con pannello digitale
- **Luce LED integrata sul pannello di controllo**

### Funzioni/Programmi

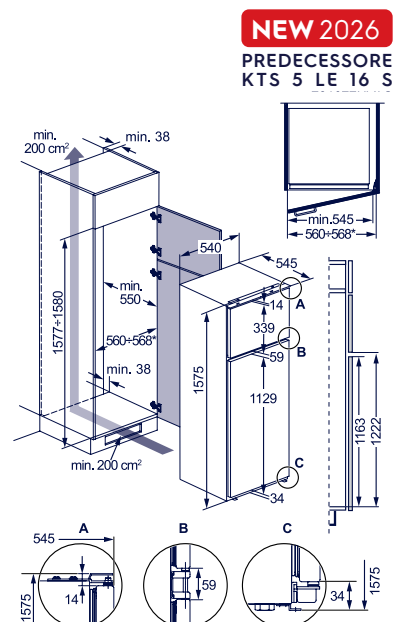
- Allarme acustico porta aperta

### Installazione

- Installazione a traino
- 2 porte reversibili con incernieramento a destra

### Dotazione

- Vano frigorifero:
  - 4 ripiani in vetro, 1 cassetto verdura,
  - 1 contenitore burro, 1 mensola per bottiglie,
  - 2 mensole trasparenti
- Vano congelatore: 1 ripiano in vetro



**NEW 2026**

PREDECESSORE  
KTS 5 LE 16 S

Modello

KTS3LE16S

Prezzo

747,00

## Frigocongelatore Doppia Porta Serie 300 Low Frost KTS 3 LE 14 S



### Specifiche tecniche

- Classe di efficienza energetica E
- Capacità totale vano frigorifero 183 litri
- Capacità vano congelatore 37 litri
- Capacità di congelamento 2,6 kg/24 h
- Silenziosità 37 dB(A)
- Controllo elettronico con pannello digitale
- **Luce LED integrata sul pannello di controllo**

### Funzioni/Programmi

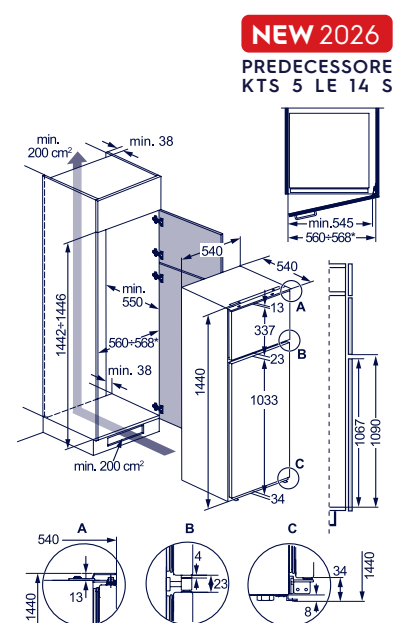
- Allarme acustico porta aperta

### Installazione

- Installazione a traino
- 2 porte reversibili con incernieramento a destra

### Dotazione

- Vano frigorifero: 4 ripiani in vetro, 1 cassetto verdura, 1 contenitore burro, 1 mensola per bottiglie, 2 mensole trasparenti
- Vano congelatore: 1 ripiano in vetro



**NEW 2026**

PREDECESSORE  
KTS 5 LE 14 S

Modello

KTS3LE14S

Prezzo

657,00

Libera installazione | Frigocongelatore Slot In Serie 800 con tecnologia Total No Frost  
LLT 8 HE 49 U0

**NEW 2026**



Humidity control

**Benefit**

- **Perfect Fit Slot In:** il 4 porte che ti offre l'esperienza dei frigoriferi incasso. Grazie alla sua modalità di installazione, solo 4mm di gap, si integra perfettamente in qualsiasi cucina
- **Tecnologia Total NoFrost:** la temperatura ideale in frigorifero e congelatore, previene la formazione di brina e ghiaccio
- **Ventilazione Cooling 360°:** Multiflow con pannello in acciaio inox
- **Motore inverter**

- **Cassetto sigillato GreenZone** con controllo umidità per preservare al meglio le vitamine, il sapore e la consistenza della frutta e verdura fresca
- **Cassetto a temperatura variabile (-4°/0°/+4°C)** per preservare al meglio i tagli freschi di carne, pesce e crostacei
- **Maniglie incassate**

**Specifiche tecniche**

- **Classe di efficienza energetica E**
- Capacità totale vano frigorifero 280 litri
- Capacità totale vano congelatore 205 litri
- Capacità di congelamento 10 kg/24 h
- Silenziosità 38 dB(A)
- Controllo elettronico della temperatura con display LCD esterno
- **Illuminazione a LED**
- Illuminazione superiore vano congelatore
- Sbrinatorio e scongelamento automatici

**Funzioni/Programmi**

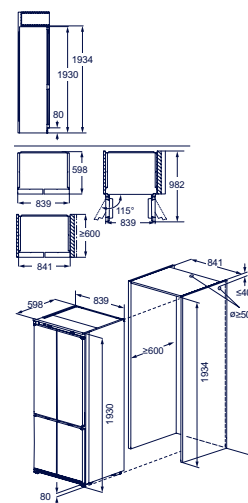
- **Funzione HolidayMode**
- **Funzione FastFreeze:** congelamento rapido
- Allarme acustico porta aperta frigorifero e congelatore

**Installazione**

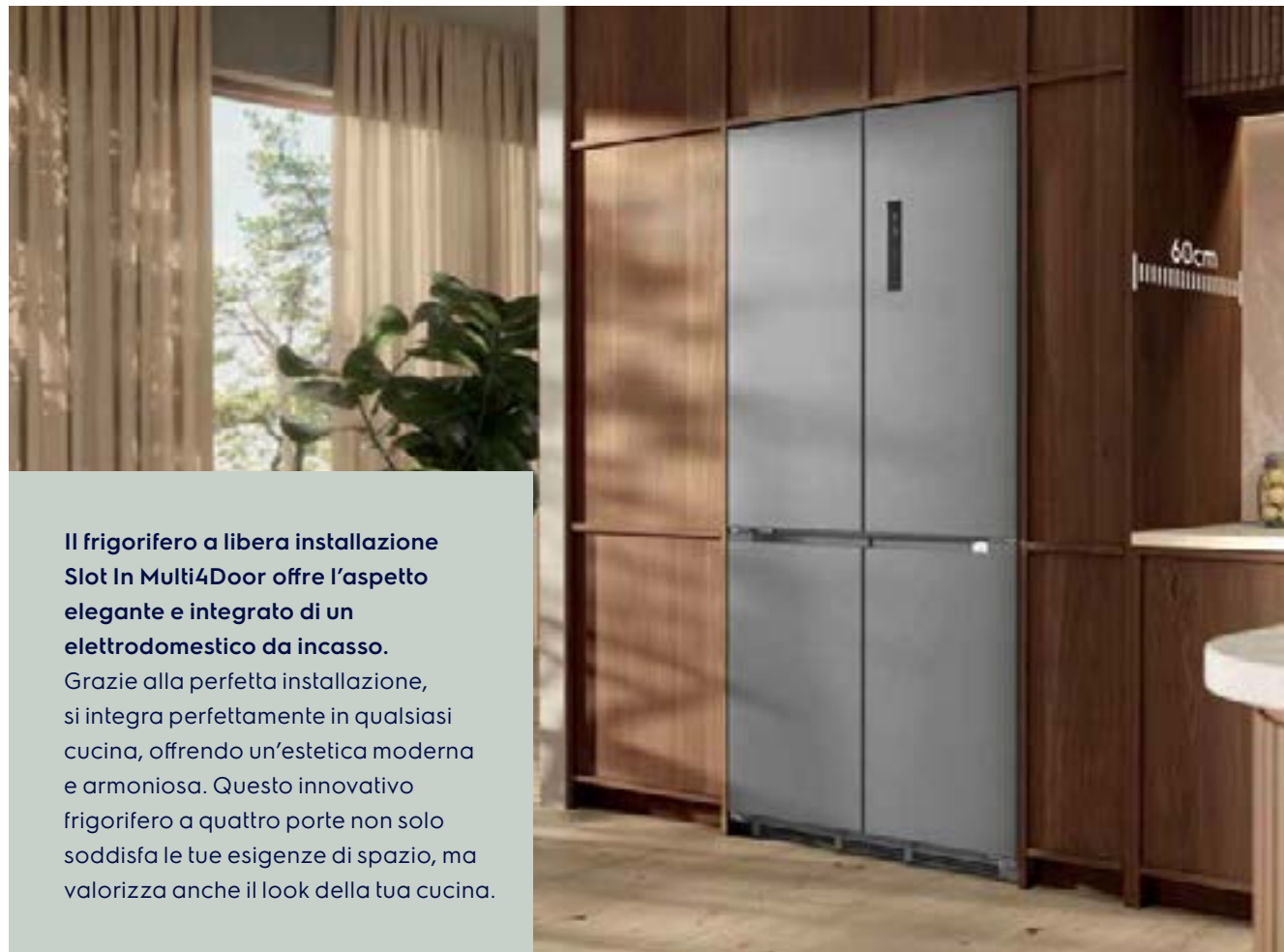
- Slot In e libera installazione in colore acciaio inox
- Ruote per lo spostamento e piedini regolabili
- Dimensioni (A x L x P): 193 x 83,9 x 59,8 cm

**Dotazione**

- Vano frigorifero: 4 ripiani in vetro, 1 GreenZone, 1 cassetto a temperatura variabile
- Controporta: 2 porta bottiglie, 4 mensole trasparenti, 1 portauova
- Vano congelatore: 4 mezzi cassette, 1 ripiano in vetro



Modello	Prezzo
LLT8HE49U0	2.710,00



**Il frigorifero a libera installazione Slot In Multi4Door offre l'aspetto elegante e integrato di un elettrodomestico da incasso.**

Grazie alla perfetta installazione, si integra perfettamente in qualsiasi cucina, offrendo un'estetica moderna e armoniosa. Questo innovativo frigorifero a quattro porte non solo soddisfa le tue esigenze di spazio, ma valorizza anche il look della tua cucina.

Libera installazione | Frigocongelatore Multidoor Serie 900 TwinTech® Total No Frost  
ELT 9 VE 52 UO



Humidity control

#### Benefit

- Tecnologia TwinTech® Total No Frost
- Ventilazione Cooling 360°: MultiFlow con pannello in acciaio inox
- Compressore inverter
- Zona MultiSwitch+ (destra inferiore): con 5 temperature impostabili tra -2°C e +7°C con display digitale
- Cassetto ExtraZone
- Cassetto 0°C per carne e pesce
- Cassetto Maxi per frutta e verdura con controllo dell'umidità MoistZone
- Maniglie a scomparsa illuminate con luci LED

#### Specifiche tecniche

- Classe di efficienza energetica E
- Capacità totale vano frigorifero 343 litri
- Capacità totale vano congelatore 179 litri
- Capacità di congelamento 13 kg/24 h
- Silenziosità 39 dB(A)
- Controllo elettronico della temperatura con display LCD
- Illuminazione a LED laterale e top nel vano frigorifero
- Sbrinamento e scongelamento automatici

#### Funzioni/Programmi

- Funzione HolidayMode
- Funzione FastFreeze congelamento rapido
- Allarme luminoso e acustico alta temperatura
- Allarme acustico porta aperta frigorifero

#### Installazione

- Libera installazione in colore inox
- Ruote per lo spostamento e piedini regolabili
- Dimensioni (AxLxP): 190x90,9x69 cm

#### Dotazione

- Vano frigorifero: 2 ripiani in vetro, 1 cassetto Maxi per frutta e verdura con MoistZone, 1 cassetto 0°C per carne e pesce, 1 cassetto ExtraZone
- Controporta: 2 portabottiglie, 4 ripiani
- Vano congelatore: 2 cassette, 2 ripiani
- Zona Mutiswitch+: 2 cassette convertibili 1 ripiano convertibile

Libera installazione | Frigocongelatore Side By Side Serie 600 con tecnologia Total No Frost  
EAT 6 ME 53 KO

NEW 2026



IMMAGINI NON DEFINITIVE



Humidity control

#### Benefit

- Tecnologia Total NoFrost: la temperatura ideale in frigorifero e congelatore, previene la formazione di brina e ghiaccio
- Cooling 360 con ventilazione Multiflow
- Motore inverter
- Maniglie integrate

#### Specifiche tecniche

- Classe di efficienza energetica E
- Capacità totale vano frigorifero 345 litri
- Capacità totale vano congelatore 185 litri
- Capacità di congelamento 12 kg/24 h
- Silenziosità 39 dB(A)
- Controllo elettronico della temperatura con display LCD esterno
- Illuminazione a LED vano frigorifero
- Illuminazione a LED vano congelatore
- Sbrinamento e scongelamento automatici

#### Funzioni/Programmi

- Funzione ShoppingMode: raffreddamento rapido
- Funzione FastFreeze: congelamento rapido
- Allarme acustico porta aperta

#### Installazione

- Libera installazione in colore Matt Black
- Ruote per lo spostamento e piedini regolabili
- Dimensioni (AxLxP): 177x91x67 cm

#### Dotazione

- 5 ripiani in vetro, 1 cassetto verdura
- Controporta: 1 mensola per bottiglie, 3 mensole trasparenti (per porta)
- Vano congelatore: 5 ripiani in vetro, 1 cassetto

Libera installazione | Frigocongelatore Side By Side Serie 600 con tecnologia Total No Frost  
EAT 6 ME 53 UO

NEW 2026



IMMAGINI NON DEFINITIVE



**Benefit**

- **Tecnologia Total NoFrost:** la temperatura ideale in frigorifero e congelatore, previene la formazione di brina e ghiaccio
- **Cooling 360** con ventilazione Multiflow
- **Motore inverter**
- **Maniglie integrate**

**Specifiche tecniche**

- **Classe di efficienza energetica E**
- Capacità totale vano frigorifero 345 litri
- Capacità totale vano congelatore 185 litri
- Capacità di congelamento 12 kg/24 h
- Silenziosità 39 dB(A)
- Controllo elettronico della temperatura con display LCD esterno
- **Illuminazione a LED vano frigorifero**
- Illuminazione a LED vano congelatore
- Sbrinamento e scongelamento automatici

**Installazione**

- Libera installazione in colore inox
- Ruote per lo spostamento e piedini regolabili
- Dimensioni (AxLxP): 177x91x67 cm

**Dotazione**

- 5 ripiani in vetro, 1 cassetto verdura
- Controporta: 1 mensola per bottiglie, 3 mensole trasparenti (per porta)
- Vano congelatore: 5 ripiani in vetro, 1 cassetto

**Funzioni/Programmi**

- **Funzione ShoppingMode:** raffreddamento rapido
- **Funzione FastFreeze:** congelamento rapido
- Allarme acustico porta aperta

Libera installazione | Frigocongelatore combinato serie 600 Total NoFrost  
LNB 6 MD 34 UO

NEW 2026



Humidity control

**Benefit**

- **Tecnologia Total NoFrost:** la temperatura ideale in frigorifero e congelatore, previene la formazione di brina e ghiaccio
- **Cooling 360** con ventilazione Multiflow
- **Motore inverter**
- **Apertura porta a 90°:** massima accessibilità anche in spazi ristretti
- **Profondità di soli 59 cm:** si adatta perfettamente a ogni spazio e esigenza

**Specifiche tecniche**

- **Classe di efficienza energetica D**
- Capacità totale vano frigorifero 238 litri
- Capacità totale vano congelatore 98 litri
- Capacità di congelamento 6 kg/24 h
- Silenziosità 35 dB(A)
- Controllo Digitale interno
- **Illuminazione a LED superiore**

**Funzioni/Programmi**

- **Funzione HolidayMode**
- **Funzione FastFreeze:** congelamento rapido

**Installazione**

- Libera installazione in colore Inox con fianchi grigi
- 2 porte reversibili con incernieramento a destra
- Ruote per lo spostamento e piedini regolabili

**Dotazione**

- Vano frigorifero: 4 ripiani in vetro, 1 cassetto frutta e verdura, 1 cassetto ExtraChill, 1 mensola per bottiglie, 3 mensole trasparenti, 2 portaovova
- Vano congelatore: 3 cassetti, 1 vaschetta del ghiaccio

Libera installazione | Frigocongelatore combinato Serie 700 TwinTech® Total No Frost  
ENT 7 MD 36 X



Humidity control

**Benefit**

- Tecnologia TwinTech® Total No Frost: due sistemi di raffreddamento indipendenti
- Ventilazione MultiFlow
- Compressore inverter con garanzia 10 anni

**Specifiche tecniche**

- Classe di efficienza energetica D
- Capacità totale vano frigorifero 260 litri
- Capacità totale vano congelatore 103 litri
- Capacità di congelamento 8 kg/24 h
- Silenziosità 35 dB(A)
- Controlli elettronici con LED
- Illuminazione a LED laterale e superiore

**Funzioni/Programmi**

- Funzione ShoppingMode: raffreddamento rapido
- Funzione HolidayMode
- Funzione FastFreeze: congelamento rapido
- Allarme acustico porta aperta

**Installazione**

- Libera installazione in colore acciaio inox con fianchi neri
- 2 porte reversibili con incernieramento a destra
- Dimensioni (AxLxP): 202x59,5x66,4 cm

**Dotazione**

- Vano frigorifero: 4 ripiani in vetro di cui 1 sdoppiabile FlexiShelf, 1 cassetto GreenZonePlus, 1 cassetto ExtraChill, 1 contenitore burro, 1 mensola per bottiglie
- Vano congelatore: 3 cassette

Libera installazione | Frigocongelatore Combinato Serie 600 TwinTech® Total No Frost  
LNT 6 ME 46 X3



Indicatore di temperatura IT4 e Humidity control

**Benefit**

- Tecnologia TwinTech® Total No Frost: due sistemi di raffreddamento indipendenti
- Ventilazione MultiFlow
- Motore Inverter

**Specifiche tecniche**

- Classe di efficienza energetica E
- Capacità totale vano frigorifero 344 litri
- Capacità totale vano congelatore 137 litri
- Capacità di congelamento 8 kg/24 h
- Silenziosità 41 dB(A)
- Display digitale su porta esterna con DualControl
- Illuminazione a LED superiore

**Funzioni/Programmi**

- Funzione ShoppingMode: raffreddamento rapido
- Funzione HolidayMode
- Funzione FastFreeze: congelamento rapido
- Allarme acustico porta aperta frigorifero

**Installazione**

- Libera installazione in colore acciaio inox
- 2 porte reversibili con incernieramento a destra
- Dimensioni (AxLxP): 192x70x71,2 cm

**Dotazione**

- Vano frigorifero: 4 ripiani in vetro, 1 cassetto verdura, 1 cassetto ExtraChill, 1 contenitore burro, 1 mensola per bottiglie, 2 mensole, 2 portauova
- Vano congelatore: 3 cassette

Libera installazione | Frigocongelatore Combinato Serie 700 TwinTech® Total No Frost  
LNT 7 MD 32 X



Humidity control

**Benefit**

- Tecnologia TwinTech® Total No Frost: due sistemi di raffreddamento indipendenti
- Ventilazione MultiFlow
- Motore inverter con garanzia 10 anni

**Specifiche tecniche**

- Classe di efficienza energetica D
- Capacità totale vano frigorifero 225 litri
- Capacità totale vano congelatore 103 litri
- Capacità di congelamento 8,8 kg/24 h
- Silenziosità 37 dB(A)
- Controlli elettronici con LED
- Illuminazione a LED superiore e laterale

**Funzioni/Programmi**

- Funzione ShoppingMode: raffreddamento rapido
- Funzione HolidayMode
- Funzione FastFreeze: congelamento rapido
- Allarme acustico porta aperta

**Installazione**

- Libera installazione
- Estetica inox antimpronta con fianchi neri
- 2 porte reversibili con incernieramento a destra
- Dimensioni (AxLxP): 187x59,5x66,4 cm

**Dotazione**

- Vano frigorifero:
  - 3 ripiani in vetro di cui 1 sdoppiabile FlexiShelf,
  - 1 cassetto GreenZonePlus,
  - 1 cassetto ExtraChill,
  - 1 contenitore burro,
  - 1 mensola per bottiglie,
  - 1 portauova
- Vano congelatore:
  - 3 cassetti

Libera installazione | Frigocongelatore combinato serie 600 Total NoFrost  
LNB 6 MD 30 U0

NEW 2026



**Benefit**

- Tecnologia Total NoFrost: la temperatura ideale in frigorifero e congelatore, previene la formazione di brina e ghiaccio
- Cooling 360 con ventilazione Multiflow
- Motore inverter
- Apertura porta a 90°: massima accessibilità anche in spazi ristretti
- Profondità di soli 59 cm: si adatta perfettamente a ogni spazio e esigenza

**Specifiche tecniche**

- Classe di efficienza energetica D
- Capacità totale vano frigorifero 207 litri
- Capacità totale vano congelatore 97 litri
- Capacità di congelamento 6 kg/24 h
- Silenziosità 38 dB(A)
- Controllo Digitale interno
- Illuminazione a LED superiore

**Funzioni/Programmi**

- Funzione HolidayMode
- Funzione FastFreeze: congelamento rapido

**Installazione**

- Libera installazione in colore Inox con fianchi grigi
- 2 porte reversibili con incernieramento a destra
- Ruote per lo spostamento e piedini regolabili

**Dotazione**

- Vano frigorifero:
  - 4 ripiani in vetro, 1 cassetto verdura,
  - 1 mensola per bottiglie,
  - 2 mensole trasparenti, 2 portauova
- Vano congelatore:
  - 3 cassetti, 1 vaschetta del ghiaccio

Libera installazione | Frigocongelatore Combinato Serie 600 TwinTech® Total No Frost  
LNT 6 ME 32 U2



#### Benefit

- Tecnologia TwinTech® Total No Frost: due sistemi di raffreddamento indipendenti
- Ventilazione MultiFlow
- Motore inverter

#### Specifiche tecniche

- Classe di efficienza energetica E
- Capacità totale vano frigorifero 230 litri
- Capacità totale vano congelatore 101 litri
- Capacità di congelamento 8 kg/24 h
- Silenziosità 38 dB(A)
- Controlli elettronici con LED
- Illuminazione a LED superiore

#### Funzioni/Programmi

- Funzione ShoppingMode: raffreddamento rapido
- Funzione FastFreeze: congelamento rapido
- Allarme acustico porta aperta frigorifero

#### Installazione

- Libera installazione in colore acciaio inox
- 2 porte reversibili con incernieramento a destra
- Dimensioni (AxLxP): 186x59,5x65 cm

#### Dotazione

- Vano frigorifero: 3 ripiani in vetro, 1 cassetto verdura, 1 cassetto ExtraChill, 1 mensola per bottiglie, 1 mensola, 2 portauova
- Vano congelatore: 3 cassetti



Indicatore di temperatura IT4  
e Humidity control

Libera installazione | Frigocongelatore Combinato Serie 600 TwinTech® Total No Frost  
LNT 5 ME 32 W1



#### Benefit

- Tecnologia TwinTech® Total No Frost: due sistemi di raffreddamento indipendenti
- Ventilazione con MultiFlow
- Motore inverter

#### Specifiche tecniche

- Classe di efficienza energetica E
- Capacità totale vano frigorifero 230 litri
- Capacità totale vano congelatore 101 litri
- Capacità di congelamento 8 kg/24 h
- Silenziosità 38 dB(A)
- Controlli elettronici con LED
- Illuminazione a LED superiore

#### Funzioni/Programmi

- Funzione ShoppingMode: raffreddamento rapido
- Funzione FastFreeze: congelamento rapido
- Allarme acustico porta aperta frigorifero

#### Installazione

- Libera installazione in colore bianco
- 2 porte reversibili con incernieramento a destra
- Dimensioni (AxLxP): 186x59,5x65 cm

#### Dotazione

- Vano frigorifero: 3 ripiani in vetro, 1 cassetto verdura, 1 cassetto ExtraChill, 1 mensola per bottiglie, 1 mensola, 2 portauova
- Vano congelatore: 3 cassetti



Humidity control

Libera installazione | Frigocongelatore Doppia Porta Serie 500 Low Frost  
LTB 1 AE 28 UO



**Benefit**

- Tecnologia Low Frost
- Compressore con garanzia 5 anni

**Specifiche tecniche**

- Classe di efficienza energetica E
- Capacità totale vano frigorifero 203 litri
- Capacità totale vano congelatore 41 litri
- Capacità di congelamento 2,7 kg/24 h
- Silenziosità 40 dB(A)
- Controlli elettronici
- Illuminazione a LED

**Installazione**

- Libera installazione in colore acciaio inox
- 2 porte reversibili con incernieramento a destra
- Dimensioni (AxLxP): 161x55x55 cm

**Dotazione**

- Vano frigorifero:
  - 4 ripiani in vetro, 1 cassetto verdura,
  - 1 contenitore burro, 1 mensola per bottiglie,
  - 3 mensole, 1 portauova
- Vano congelatore:
  - 1 ripiano in vetro

Libera installazione | Frigocongelatore Doppia Porta Serie 500 Low Frost  
LTB 1 AE 24 UO



**Benefit**

- Tecnologia Low Frost
- Compressore con garanzia 5 anni

**Specifiche tecniche**

- Classe di efficienza energetica E
- Capacità totale vano frigorifero 165 litri
- Capacità totale vano congelatore 41 litri
- Capacità di congelamento 2,7 kg/24 h
- Silenziosità 39 dB(A)
- Controlli elettronici
- Illuminazione a LED

**Installazione**

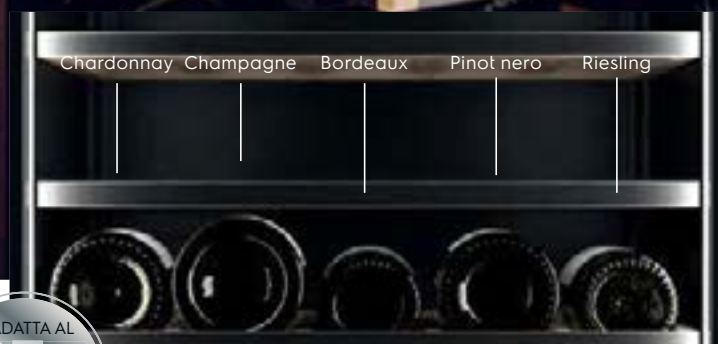
- Libera installazione in colore acciaio inox
- 2 porte reversibili con incernieramento a destra
- Dimensioni (AxLxP): 144x55x55 cm

**Dotazione**

- Vano frigorifero:
  - 3 ripiani in vetro, 1 cassetto verdura,
  - 1 contenitore burro, 1 mensola per bottiglie,
  - 1 mensola, 1 portauova
- Vano congelatore:
  - 1 ripiano in vetro

# La nostra gamma di cantine vino

Grazie a Cellar Pro 5 le cantine vino Electrolux garantiscono le condizioni ideali di conservazione.



Perfect Shelving permette di adattarsi al 95% delle varietà di bottiglie

## Confronta le nostre cantine vino



**Perfect Shelving**  
Esponi le tue bottiglie con il giusto spazio



**Dual-Zone Pro**  
Mantiene rossi e bianchi pronti per servizio o conservazione



**Single-Zone Pro**  
Impostazione tra 5° e 20°C per breve o lunga conservazione



**Illuminazione a LED**  
Grazie alla luce integrata è possibile visionare chiaramente il contenuto della cantina.



700 Single-Zone

Numero di bottiglie: 18  
Dimensione bottiglia: Ø 87mm



800 Single-Zone

Numero di bottiglie: 40  
Dimensione bottiglia: Ø 90mm



800 Dual-Zone

Numero di bottiglie: 40  
Dimensione bottiglia: Ø 90mm



## Sviluppate secondo la tecnologia Cellar Pro 5

Crea le condizioni ideali per preservare i tuoi vini e consentire loro di maturare costantemente con i nostri principi fondamentali Cellar Pro 5: temperatura stabile, umidità elevata, conservazione al buio senza raggi UV, flusso d'aria di qualità e assenza di vibrazioni.

Senza una  
conservazione adeguata

Con una cantina vino  
Electrolux



### 01/ Stabilità della temperatura

Le cantine vino Electrolux mantengono una temperatura stabile per la conservazione perfetta dei sapori e una maturazione costante.

### 02/ Umidità elevata

Livelli di umidità sopra il 50% sono fondamentali per mantenere l'integrità dei tappi e prevenire l'ossidazione del vino.

### 03/ Area di conservazione buia

Le cantine vino Electrolux proteggono il vino dai danni dei raggi UV, grazie a porte vetro oscurate, interni scuri e luci a LED prive di raggi UV.

### 04/ Flusso d'aria di qualità

Per prevenire la crescita di muffe, che generano cattivi odori e rischi di deterioramento, forniamo una ventilazione naturale, per creare un effetto di circolazione dell'aria.

### 05/ Assenza di vibrazioni

Per proteggere la qualità del tuo vino, le cantine vino Electrolux hanno un compressore a velocità variabile, gomme di protezione dagli shock, e ripiani in legno che assorbono le vibrazioni.

**PR** Cantina Vino Serie 800  
EWUD 140 B8B



**Benefit**

- Cellar PRO 5: perfetta conservazione e stagionatura dei vini
- Protezione antimacchia per i ripiani in legno
- 5 ripiani di cui 3 in legno estraibili su guide telescopiche
- Capacità di 40 bottiglie (con qualsiasi bottiglia da 0,75 litri)
- Porta con 3 vetri, resistente ai raggi UV
- Ventilazione dinamica
- Controllo elettronico della temperatura con display LCD Touch Control

**Caratteristiche tecniche**

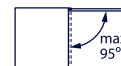
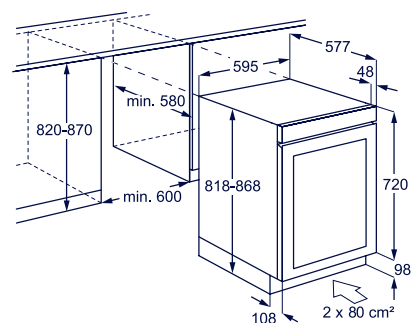
- 81.8 cm di altezza
- **Compressore inverter**
- Classe di efficienza energetica G
- Temperatura regolabile da 5° a 20°
- **Doppia zona di raffreddamento**
- Percentuale di umidità: sopra al 50%
- Silenziosità 33 dB(A)
- **Filtro a carboni attivi**

**Funzioni**

- Allarme luminoso/acustico porta aperta
- Allarme luminoso/acustico alta temperatura

**Design**

- Illuminazione a LED superiore
- 3 guide telescopiche
- Maniglia a scomparsa
- Estetica Intuit Matt nero opaco
- Porta reversibile con incernieramento a destra



Modello	Prezzo
EWUD140B8B	2.980,00

Cantina Vino Serie 800  
EWUS 040 B8B



**Benefit**

- Cellar PRO 5: perfetta conservazione e stagionatura dei vini
- Protezione antimacchia per i ripiani in legno
- 6 ripiani di cui 5 in legno estraibili su guide telescopiche
- Capacità di 40 bottiglie (con qualsiasi bottiglia da 0,75 litri)
- Porta con 3 vetri, resistente ai raggi UV
- Ventilazione dinamica
- Controllo elettronico della temperatura con display LCD Touch Control

**Caratteristiche tecniche**

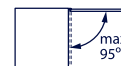
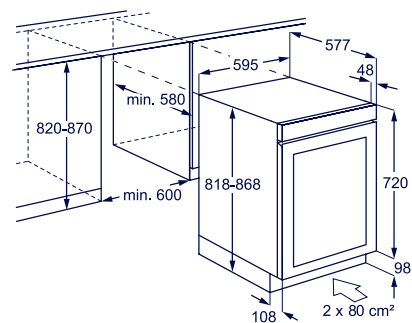
- 81.8 cm di altezza
- **Compressore inverter**
- Classe di efficienza energetica F
- Temperatura regolabile da 5° a 20°
- **Singola zona di raffreddamento**
- Percentuale di umidità: sopra al 50%
- Silenziosità 38 dB(A)
- **Filtro a carboni attivi**

**Funzioni**

- Allarme luminoso/acustico porta aperta
- Allarme luminoso/acustico alta temperatura

**Design**

- Illuminazione a LED bilaterale
- 5 guide telescopiche
- Maniglia a scomparsa
- Estetica Intuit Matt nero opaco
- Porta reversibile con incernieramento a destra



Modello	Prezzo
EWUS040B8B	2.270,00

## Cantina Vino Serie 700 EWUS 018 B7B



### Benefit

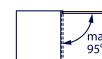
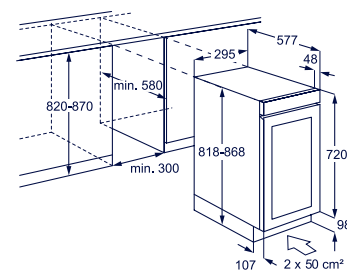
- Cellar PRO 5: perfetta conservazione e stagionatura dei vini
- Protezione antimacchia per i ripiani in legno
- 6 ripiani di cui 4 in legno estraibili su guide telescopiche
- Capacità di 18 bottiglie (con qualsiasi bottiglia da 0,75 litri)
- Porta con 3 vetri, resistente ai raggi UV
- Ventilazione dinamica
- Controllo elettronico della temperatura con display LCD Touch Control

### Caratteristiche tecniche

- 81.8 cm di altezza
- Classe di efficienza energetica G
- Temperatura regolabile da 5° a 20°
- **Singola zona di raffreddamento**
- Percentuale di umidità: sopra al 50%
- Silenziosità 38 dB(A)

### Funzioni

- Allarme luminoso/acustico porta aperta
- Allarme luminoso/acustico alta temperatura



### Design

- Illuminazione a LED laterale
- 4 guide telescopiche
- Maniglia a scomparsa
- Estetica Intuit Matt nero opaco
- Porta reversibile con incernieramento a destra

Modello	Prezzo
EWUS018B7B	1.670,00



Cantina Vino Serie 500  
EWS 4052 B5B



**Benefit**

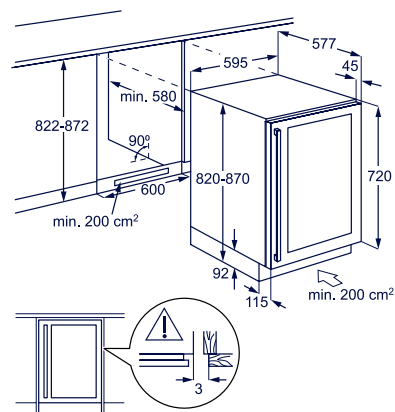
- 6 ripiani
- Capacità di 52 bottiglie (Bordeaux da 0,75 litri)
- Porta con 3 vetri, resistente ai raggi UV
- Ventilazione dinamica
- Controllo elettronico

**Caratteristiche tecniche**

- 82 cm di altezza
- Classe di efficienza energetica G
- Temperatura regolabile da 5° a 18°
- Singola zona di raffreddamento
- Silenziosità 40 dB(A)

**Design**

- Illuminazione a LED
- Maniglia a vista
- Estetica nera
- Porta reversibile con incernieramento a destra



Modello	Prezzo
EWS4052B5B	1.575,00

Cantina Vino Serie 500  
EWS 4020 B5B



**Benefit**

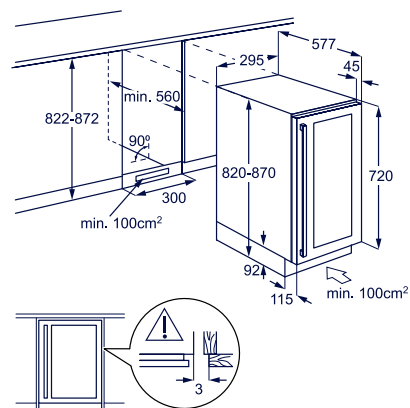
- 6 ripiani
- Capacità di 20 bottiglie (Bordeaux da 0,75 litri)
- Porta con 3 vetri, resistente ai raggi UV
- Ventilazione dinamica
- Controllo elettronico

**Caratteristiche tecniche**

- 82 cm di altezza
- Classe di efficienza energetica G
- Temperatura regolabile da 5° a 18°
- Singola zona di raffreddamento
- Silenziosità 40 dB(A)

**Design**

- Illuminazione a LED
- Maniglia a vista
- Estetica nera
- Porta reversibile con incernieramento a destra



Modello	Prezzo
EWS4020B5B	1.071,00

## Libera installazione | Cantina Vino Serie 500 EWUD 040 F8B

NEW 2026



IMMAGINE NON DEFINITIVA

### Benefit

- Libera installazione e Slot In
- Cellar PRO 5: perfetta conservazione e stagionatura dei vini
- 4 ripiani di cui 3 in legno estraibili su guide telescopiche
- Capacità di 40 bottiglie
- Porta con 3 vetri, resistente ai raggi UV
- Ventilazione dinamica
- Controllo elettronico della temperatura con display LCD Touch Control

### Caratteristiche tecniche

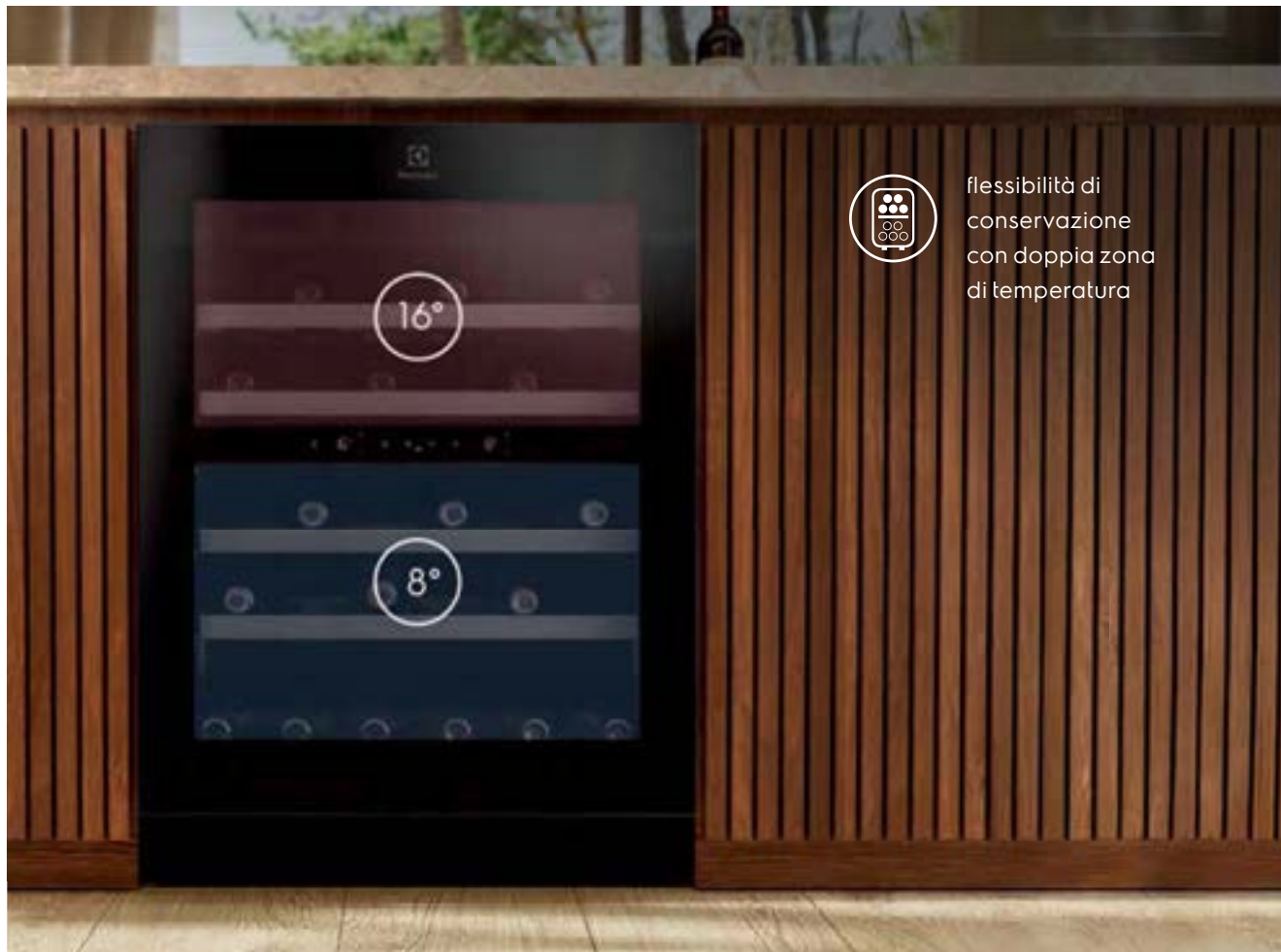
- 82 cm di altezza
- **Compressore inverter**
- Classe di efficienza energetica F
- Temperatura regolabile da 5° a 20°
- **Doppia zona di raffreddamento**
- Percentuale di umidità: sopra al 50%
- Silenziosità 41 dB(A)
- **Filtro a carboni attivi**
- Ruote per lo spostamento e piedini regolabili

### Funzioni

- Allarme acustico porta aperta
- Allarme luminoso/acustico alta temperatura

### Design

- Illuminazione a LED laterale
- 3 guide telescopiche
- Maniglia a scomparsa
- Estetica Nera Glossy Glass
- Porta reversibile con incernieramento a sinistra



flessibilità di  
conservazione  
con doppia zona  
di temperatura

## Combinati

NEW 2026



**KNG 8 TD 75 S**  
H 190 cm, TwinTech®,  
Total No Frost,  
classe D, 376 l totali

NEW 2026



**KNA 7 TE 75 S**  
H 190 cm, TwinTech®,  
Total No Frost,  
classe E, 376 l totali

NEW 2026



**KNA 7 TE 75 T**  
H 190 cm, TwinTech®,  
Total No Frost,  
classe E, 376 l totali

NEW 2026



**KNA 7 CE 19 S1**  
H 190 cm, TwinTech®,  
Total No Frost con  
MultiFlow, classe E,  
269 l total

NEW 2026



**ENG 8 MD 18 S**  
H 178 cm, TwinTech®,  
Total No Frost,  
classe D, 248 l totali

## Combinati

NEW 2026



**KNA 6 DE 18 S**  
H 178 cm, Low Frost  
con Dynamic Air®,  
classe E, 269 l totali

NEW 2026



**KNA 6 LE 18 S**  
H 158 cm, Low Frost,  
classe E, 249 l totali  
**KNA 6 LE 18 T**  
Incernieramento  
porte a sinistra

## Frigoriferi armadi



**KFF 6 DD 18 S**  
H 178 cm, Dynamic Air®,  
classe D, 283 l totali



**KRD 6 DE 18 S1**  
H 178 cm, Dynamic Air®,  
classe E, 310 l Totali

## Congelatori armadi



**KUN 7 NE 18 S**  
H 178 cm, No Frost,  
classe E, 212 l



**KUB 3 AE 88 S**  
H 88 cm, classe E, 98 l

NEW 2026



KNG 8 CD 18 S  
H 178 cm, TwinTech®,  
Total No Frost con  
MultiFlow, classe D,  
248 l totali

NEW 2026



KNA 7 CD 18 S  
H 178 cm, TwinTech®,  
Total No Frost con  
MultiFlow, classe D,  
248 l totali

NEW 2026



KNA 7 CE 18 S1  
H 178 cm, TwinTech®,  
Total No Frost con  
MultiFlow, classe E,  
248 l totali

NEW 2026



LNA 7 NE 18 S  
H 178 cm, TwinTech®,  
Total No Frost,  
classe E, 257 l totali

NEW 2026  
DISPONIBILE DA  
SETTEMBRE 2026



LNA 6 LD 18 S  
H 178 cm, Low Frost  
con Dynamic Air®,  
classe E, 269 l totali



KRD 6 DE 18 S4  
H 178 cm, Dynamic Air®,  
classe E, 310 l



KFB 1 AE 12 S  
H 122 cm, classe E,  
188 l totali



KRB 3 AE 12 S  
H 122 cm,  
classe E, 208 l



KFB 2 AE 10 S1  
H 102 cm,  
classe E, 165 l



KRB 2 AE 88 S  
H 88 cm, classe E, 142 l

## Frigoriferi sottotavolo

## Congelatori sottotavolo



E

KSB 2 AE 82 S  
H 82 cm, classe E,  
106 l Totali



E

KXB 2 AE 82 S  
H 82 cm, classe E, 127 l



E

KYB 2 AE 82 S  
H 82 cm, classe E, 95 l

## Libera installazione

NEW 2026



G  
NO FROST  
E

LLT 8 HE 49 UO  
H 193 cm, Slot In  
Total No Frost  
classe E, 485 l totali

NEW 2026



G  
NO FROST  
E

ELT 9 VE 52 UO  
H 190 cm, TwinTech®,  
Total No Frost  
con Cooling 360°  
classe E, 522 l totali

NEW 2026



G  
NO FROST  
E

EAT 6 ME 53 K0  
H 177 cm, Side By Side,  
Total No Frost  
classe E, 345 l totali



G  
NO FROST  
E

EAT 6 ME 53 UO  
H 177 cm, Side By Side,  
Total No Frost  
classe E, 345 l totali

## Libera installazione



G  
NO FROST  
E

LNT 6 ME 32 U2  
H 186 cm, TwinTech®,  
Total No Frost  
con MultiFlow  
classe F, 331 l totali



G  
NO FROST  
E

LNT 5 ME 32 W1  
H 186 cm, TwinTech®,  
Total No Frost  
con MultiFlow  
classe E, 331 l totali



5  
E

LTB 1 AE 28 U0  
H 161 cm, Low Frost,  
classe E, 244 l totali



5  
E

LTB 1 AE 24 U0  
H 144 cm, Low Frost,  
classe E, 206 l totali

Doppia porta

NEW 2026



KTS 3 LE 16 S  
H 145 cm, Low frost,  
classe E, 218 l totali

NEW 2026



KTS 3 LE 14 S  
H 158 cm, Low frost,  
classe E, 252 l totali

NEW 2026



LNB 6 MD 34 U0  
H 200 cm, Total No Frost  
con MultiFlow, classe D,  
304 l totali

NEW 2026



LNB 6 MD 30 U0  
H 186 cm, Total No Frost  
con MultiFlow, classe D,  
336 l totali



LNT 6 ME 46 X3  
H 192 cm, TwinTech\*,  
Total No Frost  
con MultiFlow  
classe E, 481 l totali



ENT 7 MD 36 X  
H 202 cm, TwinTech\*,  
Total No Frost con  
MultiFlow, classe D,  
363 l totali



LNT 7 MD 32 X  
H 187 cm, TwinTech\*,  
Total No Frost con  
MultiFlow, classe D,  
358 l totali

Cantine vino

NEW 2026



EWUD 140 B8B  
H 82 cm, 40 bottiglie,  
Compressore inverter,  
classe G



EWUS 040 B8B  
H 82 cm, 40 bottiglie,  
Compressore inverter,  
classe F



EWUS 018 B7B  
H 82 cm, 18 bottiglie,  
classe G



EWS 4052 B5B  
H 82 cm, 52 bottiglie,  
classe G



EWS 4020 B5B  
H 82 cm, 20 bottiglie,  
classe G



EWUD 040 F8B  
H 82 cm, 40 bottiglie,  
classe F

Libera  
Installazione

# Frigocongelatori

<b>Scheda prodotto in conformità Regolamento delegato (EU) n.2010/1060</b>	
Nome o marchio del fornitore	
Identificativo del modello	
Categoria	
Classe di efficienza energetica	
Indice di efficienza energetica	
Consumo annuo di energia	kWh
Capacità totale vano frigorifero	lt
Capacità totale vano congelatore	lt
N° stelle vano congelatore	
Capacità di congelamento	kg/24h
Tempo di risalita della temperatura	h
Classe climatica	
Silenziosità	dB(A) re 1pW
Classe di silenziosità	
<b>Caratteristiche principali</b>	
Tecnologia di raffreddamento	
Ventilazione frigorifero	
Sbrinamento frigorifero	
Sbrinamento congelatore	
Motore inverter	
Display	
Luce interna frigorifero (LED)	
Luce interna congelatore (LED)	
Controporta CustomFlex®	
Funzione FastFreeze (congelamento rapido)	
Filtro Aria	
<b>Installazione</b>	
Installazione	
<b>Caratteristiche tecniche</b>	
Frequenza	(Hz)
Tensione	(V)
Certificazioni	

	NEW 2026	NEW 2026	NEW 2026
	E		E
	Electrolux	Electrolux	Electrolux
	KNG 8 TD 75 S	KNA 7 TE 75 S KNA 7 TE 75 T	KNA 7 CE 19 S1
	Frigocongelatore combinato	Frigocongelatore combinato	Frigocongelatore combinato
	D	E	E
	79.7	99.9	100
	197	247	215
	287	287	207
	89	89	62
	****	****	****
	4.5	4.5	5
	15	15	10
	SN-N-ST	SN-N-ST	SN-N-ST-T
	35	35	37
	B	B	C
	TwinTech® Total No Frost	TwinTech® Total No Frost	TwinTech® Total No Frost
	Dynamic Air®	Dynamic Air®	Cooling 360° con ventilazione Multiflow
	Auto	Auto	Auto
	Auto	Auto	Auto
	.	.	.
	Pannello digitale con DualControl: regolazione separata della temperatura del frigorifero e del congelatore	Pannello digitale con DualControl: regolazione separata della temperatura del frigorifero e del congelatore	Pannello digitale con DualControl: regolazione separata della temperatura del frigorifero e del congelatore
	.	.	.
	-	-	-
	-	-	.
	.	.	.
	.	-	-
	Incasso	Incasso	Incasso
	50	50	50
	220-240	220-240	220-240
	CE	CE	CE

SN = subnormal, prestazioni inalterate con temperatura ambiente compresa tra +10 °C e + 32 °C  
 N = normale, prestazioni inalterate con temperatura ambiente compresa tra +16 °C e + 32 °C  
 ST = subtropic, prestazioni inalterate con temperatura ambiente compresa tra +16 °C e + 38 °C  
 T = tropic, prestazioni inalterate con temperatura ambiente compresa tra +16 °C e + 43 °C

NEW 2026

NEW 2026

NEW 2026

NEW 2026

NEW 2026

E

E

	Electrolux	Electrolux	Electrolux	Electrolux	Electrolux
	ENG 8 MD 18 S	KNG 8 CD 18 S	KNA 7 CD 18 S	KNA 7 CE 18 SI	LNA 7 NE 18 S
	Frigocongelatore combinato	Frigocongelatore combinato	Frigocongelatore combinato	Frigocongelatore combinato	Frigocongelatore combinato
	D	D	D	E	E
	79.5	79.5	80	100	100
	173	173	173	217	216
	186	186	186	186	195
	62	62	62	62	62
	****	****	****	****	****
	5	5	5	5	4.5
	11	11	11	10	9.5
	SN-N-ST	SN-N-ST	SN-N-ST	SN-N-ST-T	SN-N-ST-T
	34	34	34	37	35
	B	B	B	C	B
	TwinTech® Total No Frost	TwinTech® Total No Frost	TwinTech® Total No Frost	TwinTech® Total No Frost	TwinTech® Total No Frost
	Cooling 360°: Multiflow con pannello in acciaio inox	Cooling 360° con ventilazione Multiflow	Cooling 360° con ventilazione Multiflow	Cooling 360° con ventilazione Multiflow	-
	Auto	Auto	Auto	Auto	Auto
	Auto	Auto	Auto	Auto	Auto
	.	.	.	.	.
	Pannello digitale con DualControl: regolazione separata della temperatura del frigorifero e del congelatore	Pannello digitale con DualControl: regolazione separata della temperatura del frigorifero e del congelatore	Pannello digitale con DualControl: regolazione separata della temperatura del frigorifero e del congelatore	Pannello digitale con DualControl: regolazione separata della temperatura del frigorifero e del congelatore	Controlli interni elettronici con LED
	-	.	.	-	-
	-	-	-	-	-
	-	-	-	-	-
	.	.	.	.	.
	-	-	-	.	.
	Incasso	Incasso	Incasso	Incasso	Incasso
	50	50	50	50	50
	220-240	220-240	220-240	220-240	220-240
	CE	CE	CE	CE	CE

# Frigocongelatori

DISPONIBILE DA  
SETTEMBRE 2026

NEW 2026

NEW 2026

E

<b>Scheda prodotto in conformità Regolamento delegato (EU) n.2010/1060</b>	
Nome o marchio del fornitore	
Identificativo del modello	
Categoria	
Classe di efficienza energetica	
Indice di efficienza energetica	
Consumo annuo di energia	kWh
Capacità totale vano frigorifero	lt
Capacità totale vano congelatore	lt
N° stelle vano congelatore	
Capacità di congelamento	kg/24h
Tempo di risalita della temperatura	h
Classe climatica	
Silenziosità	dB(A) re 1 pW
Classe di silenziosità	
<b>Caratteristiche principali</b>	
Tecnologia di raffreddamento	
Ventilazione frigorifero	
Sbrinamento frigorifero	
Sbrinamento congelatore	
Motore inverter	
Display	
Luce interna frigorifero (LED)	
Luce interna congelatore (LED)	
Controporta CustomFlex®	
Funzione FastFreeze (congelamento rapido)	
Filtro Aria	
<b>Installazione</b>	
Installazione	
<b>Caratteristiche tecniche</b>	
Frequenza	(Hz)
Tensione	(V)
Certificazioni	

Electrolux	Electrolux	Electrolux	
LNA 6 LD 18 S	KNA 6 DE 18 S	KNA 6 LE 18 S KNA 6 LE 18 T	
Frigocongelatore combinato	Frigocongelatore combinato	Frigocongelatore combinato	
D	E	E	
85	100	100	
150	220	219	
198	196	198	
73	73	73	
****	****	****	
3.3	3.3	3.3	
11.5	11.5	11.5	
SN-N-ST	SN-N-ST-T	SN-N-ST-T	
34	34	34	
B	B	B	
Low frost	Low frost	Low frost	
-	Dynamic Air®	-	
Auto	Auto	Auto	
Manuale	Manuale	Manuale	
.	.	.	
Controlli elettronici	Controlli interni elettronici con LED	-	
-	.	-	
-	-	-	
-	-	-	
.	.	.	
-	-	-	
Incasso	Incasso	Incasso	
50	50	50	
220-240	220-240	220-240	
CE	CE	CE	

SN = subnormal, prestazioni inalterate con temperatura ambiente compresa tra +10 °C e + 32 °C  
 N = normale, prestazioni inalterate con temperatura ambiente compresa tra +16 °C e + 32 °C  
 ST = subtropic, prestazioni inalterate con temperatura ambiente compresa tra +16 °C e + 38 °C  
 T = tropic, prestazioni inalterate con temperatura ambiente compresa tra +16 °C e + 43 °C

	Electrolux	Electrolux	Electrolux	Electrolux	Electrolux	Electrolux
	KFF 6 DD 18 S	KRD 6 DE 18 S1	KRD 6 DE 18 S4	KUN 7 NE 18 S	KFB 1 AE 12 S	KRB 3 AE 12 S
	Frigorifero con vano congelatore	Frigorifero	Frigorifero	Congelatore verticale	Frigorifero con vano congelatore	Frigorifero
	D	E	E	E	E	E
	80	100	100	100	100	99
	132	114	114	236	174	101
	261	310	310	-	188	208
	22	-	-	212	14	-
	****	-	-	****	****	-
	5.5	-	-	16.5	2	-
	14	-	-	10	8	-
	SN-N-ST	SN-N-ST-T	SN-N-ST-T	SN-N-ST-T	SN-N-ST-T	SN-N-ST-T
	29	32	32	35	35	34
	A	B	B	B	B	B
	Statico	Statico	Statico	No Frost	Statico	Statico
	Dynamic Air®	Dynamic Air®	Dynamic Air®	-	-	-
	Auto	Auto	Auto	-	Auto	Auto
	Manuale	-	-	Auto	Manuale	-
	•	•	•	•	-	-
	Controllo elettronico con pannello digitale	Controllo elettronico con pannello digitale	Controlli interni	Controllo elettronico con pannello digitale	Controlli interni	Meccanico
	•	•	•	-	•	•
	-	-	-	-	-	-
	-	-	-	-	-	-
	•	-	-	•	-	-
	-	-	-	-	-	-
	Incasso	Incasso	Incasso	Incasso	Incasso	Incasso
	50	50	50	50	50	50
	220-240	220-240	220-240	230-240	230-240	220-240
	CE	CE	CE	CE	CE	CE

# Frigocongelatori

Scheda prodotto in conformità Regolamento delegato (EU) n.2010/1060	
Nome o marchio del fornitore	
Identificativo del modello	
Categoria	
Classe di efficienza energetica	
Indice di efficienza energetica	
Consumo annuo di energia	kWh
Capacità totale vano frigorifero	lt
Capacità totale vano congelatore	lt
N° stelle vano congelatore	
Capacità di congelamento	kg/24h
Tempo di risalita della temperatura	h
Classe climatica	
Silenziosità	dB(A) re 1pW
Classe di silenziosità	
Caratteristiche principali	
Tecnologia di raffreddamento	
Ventilazione frigorifero	
Sbrinamento frigorifero	
Sbrinamento congelatore	
Motore inverter	
Display	
Luce interna frigorifero (LED)	
Luce interna congelatore (LED)	
Controporta CustomFlex®	
Funzione FastFreeze (congelamento rapido)	
Filtro Aria	
Installazione	
Installazione	
Caratteristiche tecniche	
Frequenza	(Hz)
Tensione	(V)
Certificazioni	

Electrolux	Electrolux	Electrolux	
KFB 2 AE 10 S1	KRB 2 AE 88 S	KUB 3 AE 88 S	
Frigorifero con vano congelatore	Frigorifero	Congelatore verticale	
E	E	E	
99	125	100	
161	117	177	
164	142	-	
17	-	98	
***	-	****	
3	-	4.5	
7.9	-	12.7	
SN-N-ST-T	SN-N-ST-T	SN-N-ST-T	
36	38	34	
C	C	B	
Statico	Statico	Low Frost	
-	-	-	
Auto	Auto	-	
Manuale	-	Manuale	
-	-	-	
Controlli interni	Meccanico	Elettronico	
•	•	-	
-	-	-	
-	-	-	
-	-	•	
-	-	-	
Incasso	Incasso	Incasso	
50	50	50	
230-240	220-240	220-240	
CE	CE, FU-EMV, VDE	CE	

SN = subnormal, prestazioni inalterate con temperatura ambiente compresa tra +10 °C e + 32 °C  
 N = normale, prestazioni inalterate con temperatura ambiente compresa tra +16 °C e + 32 °C  
 ST = subtropic, prestazioni inalterate con temperatura ambiente compresa tra +16 °C e + 38 °C  
 T = tropic, prestazioni inalterate con temperatura ambiente compresa tra +16 °C e + 43 °C

NEW 2026

NEW 2026

	Electrolux	Electrolux	Electrolux	Electrolux	Electrolux
	KSB 2 AE 82 S	KXB 2 AE 82 S	KYB 2 AE 82 S	KTS 3 LE 16 S	KTS 3 LE 14 S
	Frigorifero con vano congelatore	Frigorifero	Congelatore verticale	Frigocongelatore doppia porta	Frigocongelatore doppia porta
	E	E	E	E	E
	100	100	100	100	100
	180	94	176	182	177
	107	127	-	201	183
	16	-	95	41	37
	****	-	****	****	****
	3.1	-	6.7	2.6	2.6
	8.7	-	12	11	15
	SN-N-ST	SN-N-ST-T	SN-N-ST-T	SN-ST	0
	39	38	39	37	37
	C	C	C	C	C
	Statico	Statico	Statico	Low frost	Low frost
	-	-	-	-	-
	Auto	Auto	-	Auto	Auto
	Manuale	-	Manuale	Manuale	Manuale
	-	-	-	-	-
	Controlli interni	Controlli interni	Controlli elettronici	Controlli Interni Elettronici con LED	Controlli Interni Elettronici con LED
	•	•	-	-	-
	-	-	-	-	-
	-	-	-	-	-
	-	-	•	No	No
	-	-	-	•	-
	Incasso	Incasso	Incasso	Incasso	Incasso
	50	50	50	50	50
	230-240	230-240	230-240	220-240	220-240
	CE, FU-EMV, VDE	CE, FU-EMV, VDE	CE, VDE	CE	CE

# Frigocongelatori

NEW 2026

<b>Scheda prodotto in conformità Regolamento delegato (EU) n.2010/1060</b>	
Nome o marchio del fornitore	
Identificativo del modello	
Categoria	
Classe di efficienza energetica	
Indice di efficienza energetica	
Consumo annuo di energia	kWh
Capacità totale vano frigorifero	lt
Capacità totale vano congelatore	lt
N° stelle vano congelatore	
Capacità di congelamento	kg/24h
Tempo di risalita della temperatura	h
Classe climatica	
Silenziosità	dB(A) re 1 pW
Classe di silenziosità	
<b>Caratteristiche principali</b>	
Tecnologia di raffreddamento	
Ventilazione frigorifero	
Sbrinamento frigorifero	
Sbrinamento congelatore	
Motore inverter	
Display	
Luce interna frigorifero (LED)	
Luce interna congelatore (LED)	
Controporta CustomFlex®	
Funzione FastFreeze (congelamento rapido)	
Funzione ShoppingMode	
Funzione HolidayMode	
Controllo temperatura	
Sicurezza bambini	
<b>Installazione</b>	
Installazione	
<b>Caratteristiche tecniche</b>	
Frequenza	(Hz)
Tensione	(V)
Certificazioni	

<b>Libera installazione</b>		
Electrolux	Electrolux	
LLT 8 HE 49 U0	ELT 9 VE 52 U0	
Frigocongelatore Slot In	Frigocongelatore Multidoor	
E	E	
100	100	
324	319	
280	343	
205	179	
****	****	
10	7	
10	11	
SN-N-ST-T	SN-N-ST-T	
38	39	
C	C	
Tecnologia Total NoFrost	TwinTech® Total No Frost	
Cooling 360°: Multiflow con pannello in acciaio inox	Cooling 360°: MultiFlow con pannello in acciaio inox	
Auto	Auto	
Auto	Auto	
.	.	
Controllo elettronico della temperatura con display LCD esterno	LCD Touch Multi Control	
.	.	
.	-	
-	-	
.	.	
-	-	
.	-	
-	-	
-	.	
Slot In e Libera Installazione	A libera installazione	
50	50	
220-240	220-240	
CE	CE	

SN = subnormal, prestazioni inalterate con temperatura ambiente compresa tra +10 °C e + 32 °C  
 N = normale, prestazioni inalterate con temperatura ambiente compresa tra +16 °C e + 32 °C  
 ST = subtropic, prestazioni inalterate con temperatura ambiente compresa tra +16 °C e + 38 °C  
 T = tropic, prestazioni inalterate con temperatura ambiente compresa tra +16 °C e + 43 °C

NEW 2026

NEW 2026

NEW 2026

	Electrolux	Electrolux	Electrolux	Electrolux	Electrolux
	EAT 6 ME 53 K0	EAT 6 ME 53 U0	LNB 6 MD 30 U0	LNT 6 ME 46 X3	ENT 7 MD 36 X
	Frigongelatore Side By Side	Frigongelatore Side By Side	Frigongelatore combinato	Frigongelatore combinato	Frigongelatore combinato
	E	E	D	E	D
	100	100	80	100	80
	313	313	200	287	203
	347	347	207	344	260
	185	185	97	137	103
	****	****	****	****	****
	12	12	8	9	8
	9	9	10	13.5	10
	SN-N-ST	SN-N-ST	N-ST	SN-N-ST-T	SN-N-ST-T
	39	39	38	41	35
	C	C	C	D	D
	Tecnologia Total NoFrost	Tecnologia Total NoFrost	Total No Frost	TwinTech® Total No Frost	TwinTech® Total No Frost
	Cooling 360° con ventilazione Multiflow	Cooling 360° con ventilazione Multiflow	Cooling 360° con ventilazione Multiflow	MultiFlow	MultiFlow
	Auto	Auto	Auto	Auto	Auto
	Auto	Auto	Auto	Auto	Auto
	.	.	.	.	-
	Controllo elettronico della temperatura con display LCD esterno	Controllo elettronico della temperatura con display LCD esterno	Controlli elettronici con LED interno	Display digitale su porta esterna con DualControl	Controlli elettronici con LED
	.	.	.	.	.
	.	.	-	-	-
	-	-	-	-	-
	.	.	.	.	.
	.	.	-	.	.
	.	-	.	-	-
	-	-	-	.	-
	-	-	-	-	-
	A libera installazione	A libera installazione	A libera installazione	A libera installazione	A libera installazione
	50	50	50	50	50
	220-240	220V - 240	220-240	220-240	220-240
	CE	CE	CE	CE	CE

Frigongelatori

# Frigocongelatori

NEW 2026

<b>Scheda prodotto in conformità Regolamento delegato (EU) n.2010/1060</b>	
Nome o marchio del fornitore	
Identificativo del modello	
Categoria	
Classe di efficienza energetica	
Indice di efficienza energetica	
Consumo annuo di energia	kWh
Capacità totale vano frigorifero	lt
Capacità totale vano congelatore	lt
N° stelle vano congelatore	
Capacità di congelamento	kg/24h
Tempo di risalita della temperatura	h
Classe climatica	
Silenziosità	dB(A) re 1 pW
Classe di silenziosità	
Caratteristiche principali	
Tecnologia di raffreddamento	
Ventilazione frigorifero	
Sbrinamento frigorifero	
Sbrinamento congelatore	
Motore inverter	
Display	
Luce interna frigorifero (LED)	
Luce interna congelatore (LED)	
Controporta CustomFlex®	
Funzione FastFreeze (congelamento rapido)	
Funzione HolidayMode	
Funzione ShoppingMode	
Controllo temperatura	
Sicurezza bambini	
Installazione	
Installazione	
Caratteristiche tecniche	
Frequenza	(Hz)
Tensione	(V)
Certificazioni	

		Libera installazione
Electrolux	Electrolux	
LNB 6 MD 34 U0	LNT 7 MD 32 X	
Frigocongelatore combinato	Frigocongelatore combinato	
D	D	
80	100	
200	200	
238	225	
98	103	
****	****	
8	8.8	
10	10	
N-ST	SN-N-ST-T	
35	37	
B	C	
Total No Frost	TwinTech® Total No Frost	
Cooling 360° con ventilazione Multiflow	MultiFlow	
Auto	Auto	
Auto	Auto	
.	.	
Controlli elettronici con LED interno	Controlli elettronici con LED	
Illuminazione a LED superiore	.	
-	-	
-	-	
.	.	
-	-	
.	-	
-	-	
-	-	
A libera installazione	A libera installazione	
50	50	
220-240	220-240	
CE	CE	

SN = subnormal, prestazioni inalterate con temperatura ambiente compresa tra +10 °C e + 32 °C  
 N = normale, prestazioni inalterate con temperatura ambiente compresa tra +16 °C e + 32 °C  
 ST = subtropic, prestazioni inalterate con temperatura ambiente compresa tra +16 °C e + 38 °C  
 T = tropic, prestazioni inalterate con temperatura ambiente compresa tra +16 °C e + 43 °C

Installazione				
	Electrolux	Electrolux	Electrolux	Electrolux
	LNT 6 ME 32 U2	LNT 5 ME 32 W1	LTB 1 AE 28 U0	LTB 1 AE 24 U0
	Frigocongelatore combinato	Frigocongelatore combinato	Frigocongelatore doppia porta	Frigocongelatore doppia porta
	E	E	E	E
	100	100	100	100
	250	250	178	177
	230	230	203	166
	101	101	42	42
	****	****	****	****
	8	8	2.7	2.7
	10	10	12	12
	SN-N-ST-T	SN-N-ST-T	SN-N-ST	SN-N-ST
	38	38	40	39
	C	C	C	C
	TwinTech® Total No Frost	TwinTech® Total No Frost	Low Frost	Low Frost
	MultiFlow	MultiFlow	-	-
	Auto	Auto	Auto	Auto
	Auto	Auto	Manuale	Manuale
	.	.	-	-
	Controlli elettronici con LED	Controlli elettronici con LED	Controlli elettronici	Controlli elettronici
	.	.	.	.
	-	-	-	-
	-	-	-	-
	.	.	-	-
	.	.	-	-
	.	.	-	-
	-	-	-	-
	A libera installazione	A libera installazione	A libera installazione	A libera installazione
	50	50	50	50
	220-240	220-240	230	230
	CE	CE	CE, VDE	CE, VDE

# Cantine vino

Scheda prodotto in conformità Regolamento delegato (EU) n.2010/1060	
Nome o marchio del fornitore	
Identificativo del modello	
Categoria	
Estetica	
Classe di efficienza energetica	
Consumo annuo di energia	kWh
Classe climatica	
Silenziosità	dB(A) re 1 pW
Caratteristiche principali	
Luce interna	
Display	
Capacità bottiglie (Bordeaux)	
Numero ripiani	
Installazione	
Installazione	
Caratteristiche tecniche	
Tensione	(V)
Frequenza	(Hz)
Certificazioni	

Electrolux	Electrolux	
EWUD 140 B8B	EWUS 040 B8B	
Cantina vino	Cantina vino	
Estetica Intuit Matt nero opaco	Estetica Intuit Matt nero opaco	
G	F	
146	108	
SN-N-ST	SN-N-ST	
33	38	
.	.	
Controllo elettronico della temperatura con display LCD Touch Control	Controllo elettronico della temperatura con display LCD Touch Control	
40	40	
5	6	
Incasso	Incasso	
220-240	220-240	
50	50	
CE, FU-EMV, VDE	CE, FU-EMV, VDE	

SN = subnormal, prestazioni inalterate con temperatura ambiente compresa tra +10 °C e + 32 °C  
 N = normale, prestazioni inalterate con temperatura ambiente compresa tra +16 °C e + 32 °C  
 ST = subtropic, prestazioni inalterate con temperatura ambiente compresa tra +16 °C e + 38 °C  
 T = tropic, prestazioni inalterate con temperatura ambiente compresa tra +16 °C e + 43 °C

NEW 2026

NEW 2026

	Electrolux	Electrolux	Electrolux	Electrolux
	EWUS 018 B7B	EWS 4052 B5B	EWS 4020 B5B	EWUD 040 F8B
	Cantina vino	Cantina vino	Cantina vino	Cantina vino
	Estetica Intuit Matt nero opaco	Estetica nera	Estetica nera	Estetica Nera Glossy Glass
	G	G	G	G
	139	148	137	104
	SN-N-ST	N-ST	N-ST	N-ST
	38	40	40	41
	.	.	.	.
	Controllo elettronico della temperatura con display LCD Touch Control	Controllo elettronico	Controllo elettronico	Controllo elettronico della temperatura con display LCD Touch Control
	18	52	20	40
	6	6	6	4
	Incasso	Incasso	Incasso	A libera installazione
	220-240	220-240	220-240	220-240
	50	50	50	50
	CE, FU-EMV, VDE	CE	CE	CE, CB

# Prenditi cura dei tuoi capi. Preservali come nuovi, più a lungo

Electrolux introduce la gamma di lavatrici e lavasciuga PerfectCare: una perfetta combinazione di stile e tecnologia in grado di offrire le migliori prestazioni di lavaggio e asciugatura, a garanzia di capi perfettamente curati, morbidi e profumati.

## Altre caratteristiche



### Opzione SoftPlus

Durante il penultimo risciacquo, l'opzione Più Morbido imbeve i capi di acqua e distribuisce l'ammorbidente in modo uniforme all'interno del cesto, per ottenere risultati di lavaggio ottimali, con capi morbidi e freschi più a lungo.



### Tecnologia SensiCare

Grazie ad appositi sensori, regola in automatico il ciclo in base al carico, garantendo un risparmio di tempo, acqua ed energia per un lavaggio delicato e sostenibile.



### Tecnologia UltraCare

Premiscela detersivo e ammorbidente prima di distribuirli nel cesto contribuendo alla pulizia degli indumenti a temperature ridotte, con meno energia, per una maggiore durata dei tuoi capi.



### Programma Vapore FreshScent

Rinfrescando i tuoi capi con il vapore, puoi neutralizzare gli odori\* e ridurre le pieghe in 25 minuti. Per una freschezza ancora maggiore, aggiungi la nostra fragranza per vapore al programma FreshScent.

\*Test esterni dimostrano la neutralizzazione dell'odore di fumo di sigaretta in un ciclo FreshScent.



### Programma UltraWash

Risparmi fino al 30% di energia rispetto a un programma Cotone a 40°C. Offre prestazioni di pulizia eccezionali anche a 30°C in meno di un'ora, grazie alla tecnologia di premiscelazione.



### Tecnologia SteamCare

Rinfresca i tuoi capi con il vapore invece di lavarli, risparmiando oltre 40 litri d'acqua per ciclo e contribuendo a prolungare la vita dei tuoi capi preferiti.\*

\*Test interno con un carico da 1 kg sul programma vapore rispetto al programma delicati.



### NonStop 60 Minuti:

**capi pronti da indossare in un'ora**

Il programma NonStop 60 Minuti permette di lavare e asciugare piccoli carichi in solo un'ora, offrendoti un ciclo straordinariamente rapido ed efficiente. Praticità assoluta senza compromessi sulla cura dei capi.

**Lava, asciuga e cura facilmente i tuoi capi in un solo colpo**



### Tecnologia DualCare

Regola automaticamente le impostazioni del ciclo di lavaggio, la temperatura di asciugatura e il movimento del cesto in base al carico. Così i capi non sono stressati, permettendoti di lavare e asciugare persino i tessuti che avresti lavato a mano, risparmiando acqua ed energia e preservando i tuoi capi nel tempo.

**Restringimento**



**Competitor**



**Electrolux**

## Lavatrice | PerfectCare Serie 800 con Ultracare System EW7F8ABI

NEW 2026

EU MADE IN ITALY

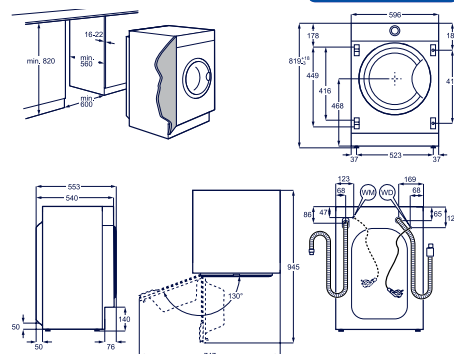


### Benefit

- Lavatrice PerfectCare 800 con **Tecnologia UltraCare a scomparsa totale**
- Classe di efficienza energetica **A**
- Classe di efficienza di centrifuga **B**
- Capacità di carico **8 kg**
- Centrifuga **1400 giri/min**
- Silenziosità 68 dB(A)
- **Inverter a magneti permanenti**
- Display medium LED

### Tecnologie

- **Tecnologia UltraCare:** premiscela detersivo e ammorbidente prima di distribuirli nel cesto
- **Tecnologia SteamCare:** rinfresca i tessuti ed elimina le pieghe grazie all'azione del vapore
- **Tecnologia SensiCare:** autoriduzione dei consumi in base al carico



### Programmi e opzioni

- Programmi: Cotone, Delicati, Denim, Piumoni, Eco 40-60, Hygiene, Outdoor, Rapido 14 minuti, Risciacquo, Centrifuga/ Scarico, Vapore FreshScent, Sintetici, Ultrawash 59Min, Lana/Seta
- Opzioni: Extra Risciacquo, Vapore Finale, Prelavaggio, SoftPlus, Macchie, Start/Pausa
- **Certificazione Woolmark Green +**
- **Certificazione Seta Premium Dash/Lenor**
- **TimeManager®**
- Partenza ritardata

### Specifiche tecniche

- Aqua control sensor
- Flussimetro
- Prosense
- Pressostato (dispositivo anti allagamento)
- Fondo chiuso
- Filtro ispezionabile
- Grado di umidità residua in % 53,9
- 4 piedini regolabili

Modello	Prezzo
EW7F8ABI	1.180,00

## Lavatrice | PerfectCare Serie 700 con SteamCare System EW7F7BBI

NEW 2026

EU MADE IN ITALY

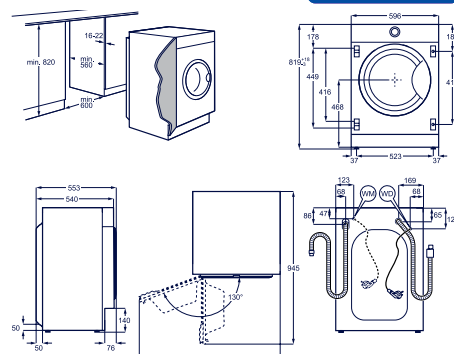


### Benefit

- Lavatrice PerfectCare 700 con **Tecnologia SteamCare a scomparsa totale**
- Classe di efficienza energetica **B**
- Classe di efficienza di centrifuga **B**
- Capacità di carico **7 kg**
- Centrifuga **1400 giri/min**
- Silenziosità 69 dB(A)
- **Inverter a magneti permanenti**
- Display LED

### Tecnologie

- **Tecnologia SteamCare:** rinfresca i tessuti ed elimina le pieghe grazie all'azione del vapore
- **Tecnologia SensiCare:** autoriduzione dei consumi in base al carico



### Programmi e opzioni

- Programmi: Cotone, Delicati, Denim, Piumoni, Eco 40-60, Hygiene, Outdoor, Rapido 14 minuti, Risciacquo, Centrifuga/ Scarico, Capi sportivi, Vapore FreshScent, Sintetici, Lana/Seta
- Opzioni: Freddo, Notte, No centrifuga, Vapore Finale, Prelavaggio, Risciacquo, SoftPlus, Livello Centrifuga 3, Start/Pausa, Temperatura 5
- **Certificazione Woolmark Blue +**
- **Certificazione Dash/Lenor**
- **TimeManager®**
- Partenza ritardata

- Aqua control sensor
- Flussimetro
- Prosense
- Pressostato (dispositivo anti allagamento)
- Fondo chiuso
- Filtro ispezionabile
- Grado di umidità residua in % 53,9
- 4 piedini regolabili

Modello	Prezzo
EW7F7BBI	1.120,00

### Specifiche tecniche

Lavasciuga | Lavasciuga PerfectCare Serie 700 con DualCare System  
EW7W84BDBI

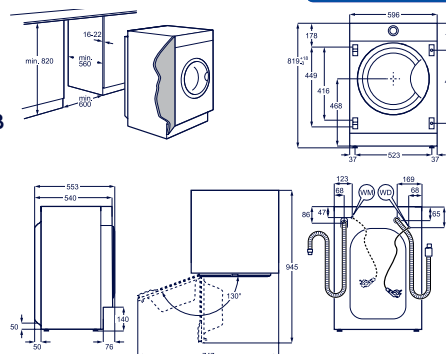
NEW 2026

EU MADE IN ITALY



**Benefit**

- Lavasciuga PerfectCare 700 con Tecnologia DualCare a scomparsa totale
- Classe di efficienza energetica di lavaggio + asciugatura **D**
- Classe di efficienza energetica di solo lavaggio **B**
- Capacità di lavaggio **8 kg**
- Capacità di asciugatura **4 kg**
- Centrifuga **1600 giri/min**
- Silenziosità 70 dB(A)
- **Inverter a magneti permanenti**
- Manopola selezione programmi



**Tecnologie**


- **Tecnologia SteamCare:** rinfresca i tessuti ed elimina le pieghe grazie all'azione del vapore
- **Tecnologia DualCare:** regola la temperatura e il movimento del cesto in base al peso del carico e al tipo di tessuto
- **Tecnologia SensiCare:** autoriduzione dei consumi in base al carico

**Specifiche tecniche**

- Aqua control sensor
- Flussimetro
- Prosense

**Estetica**

- Display LED
- Cesto con Microfori
- 4 piedini regolabili
- Dimensioni: 81,9x59,6x54 cm



**Programmi e opzioni**

- **Programma lana con certificazione Woolmark Blue + Certificazione Dash/Lenor**
- Programmi: Cotone, Delicati, Eco 40-60, Igiene, Pulizia Macchina, Mixcare 69Min, Outdoor, Rapido 20'/NonStop 60', Risciacquo, Centrifuga/ Scarico, Sport, Vapore Refresh, Sintetici, Lana
- Opzioni: Freddo, Partenza ritardata, Asciugatura, Prelavaggio, Start/Pausa, Temperatura 5, Time Manager, Lavaggio

Modello	Prezzo
EW7W84BDBI	1.460,00



**Tecnologia Vapore Igienizzante**

**Igienizza i tuoi capi con il Vapore**  
Il programma Vapore Igienizzante certificato Swisstatess rimuove più del 99,99% di virus e batteri\*, senza rinunciare alle migliori prestazioni di lavaggio.

\*Testato per staphylococcus aureus, Enterococcus faecium, Candida albicans, Pseudomonas aeruginosa and MS2 Bacteriophage in test esterno effettuato da SwisstatessTestmaterialienAG nel 2021 (Test Report No. 202120117).

**Retina capi delicati**

Proteggi gli indumenti delicati durante il ciclo di lavaggio, evitando il rischio di macchie e fori a causa delle frizioni del bucato.

Vedi sezione Accessori



# Lavatrici

NEW 2026

NEW 2026

Informazioni sui consumi - Rif. etichetta energetica EU(1)		
Marca	Electrolux	Electrolux
Modello	EW7F8ABI	EW7F7BBI
Capacità	8 kg	7 kg
Classe di efficienza energetica solo lavaggio	A	B
Indice di efficienza energetica (Energy Efficiency Index IEE)	51.8	59.7
Consumo energetico Kwh/100 cicli (Programma ECO) (Energy consumption /100 cycles (kWh))	47	52
Consumo di acqua per ciclo (Water consumption / cycle, l)	44	44
Durata Programma ECO (Cycle duration, h:min)	3:20	3:15
Classe di rumorosità (Airborne acoustical noise emission class)	A	A
Rumorosità dB(A) (Airborne acoustical noise emissions (dB(A) re 1 pW))	68	69
Giri centrifuga (Spin speed (rated capacity), rpm)	1351	1351
Classe di efficienza centrifuga (Spin drying efficiency class)	B	B
Eco 40-60 full load, kg_Performance, Programs E20_	8.0	7.0
Eco 40-60 full load Energy (kWh)_Performance, Programs E20_	0.770	0.720
Eco 40-60 full load Time, h:min_Performance, Programs E20_	3:20	3:15
Eco 40-60 half load, kg_Performance, Programs E20_	4.0	3.5
Eco 40-60 half load Energy (kWh)_Performance, Programs E20_	0.430	0.440
Eco 40-60 half load Time, h:min_Performance, Programs E20_	2:25	2:30
Eco 40-60 quarter load, kg_Performance, Programs E20_	2.0	2.0
Eco 40-60 quarter load Energy (kWh)_Performance, Programs E20_	0.180	0.300
Eco 40-60 quarter load Time, h:min_Performance, Programs E20_	2:25	2:20
<b>Prestazioni</b>		
Controllo elettronico SensiCare	.	.
Motore	Inverter a magneti permanenti	Inverter a magneti permanenti
<b>Programmi</b>		
Programmi	Cotone, Delicati, Denim, Piumoni, Eco 40-60, Hygiene, Outdoor, Rapido 14 minuti, Risciacquo, Centrifuga/ Scarico, Vapore FreshScent, Sintetici, Ultrawash 59Min, Lana/Seta	Cotone, Delicati, Denim, Piumoni, Eco 40-60, Hygiene, Outdoor, Rapido 14 minuti, Risciacquo, Centrifuga/ Scarico, Capi sportivi, Vapore FreshScent, Sintetici, Lana/Seta
Woolmark	Woolmark Green + Certificazione Seta Premium Dash/Lenor	Woolmark Blue + Certificazione Dash/Lenor
Opzioni	Extra Risciacquo, Vapore Finale, Prelavaggio, SoftPlus, Macchie, Start/Pausa	Freddo, Notte, No centrifuga, Vapore Finale, Prelavaggio, Risciacquo, SoftPlus, Livello Centrifuga 3, Start/Pausa, Temperatura 5
Connettività integrata	No	No
<b>Controllo e sicurezza</b>		
Sensori	Aqua control sensor, Flussimetro, Prosense	Aqua control sensor, Flussimetro, Prosense
Display	Display medium LED	Display LED
Caratteristiche Aggiuntive	Fondo chiuso, Extra Risciacquo	Fondo chiuso
Filtro	Ispezionabile	Ispezionabile
<b>Caratteristiche tecniche</b>		
Potenza massima assorbita (W)	2.100	2.100
Tensione (V)	230	230
Frequenza (Hz)	50	50
Certificazioni	CE; UL	CE; UL



NEW 2026

**EW7F8ABI**  
Classe A,  
8 kg lavaggio,  
1400 giri



NEW 2026

**EW7F7BBI**  
Classe B,  
7 kg lavaggio,  
1400 giri

**NEW 2026**

Informazioni sui consumi - Rif. etichetta energetica EU(1)	
Marca	Electrolux
Modello	EW7W84BDBI
Capacità Lavaggio / Asciugatura	8 kg / 4 kg
Classe di efficienza energetica solo lavaggio	B
Classe di efficienza energetica lavaggio + asciugatura (solo WD)	D
Indice di efficienza energetica (Energy Efficiency Index IEE)	59.8
Indice di efficienza energetica WD (Energy Efficiency Index)	66.8
Consumo energetico Kwh/100 cicli (Programma ECO) (Energy consumption / 100 cycles (kWh))	54
Consumo energetico Kwh/100 cicli lavasciuga (Programma ECO) (Energy consumption WD / 100 cycles, kWh)	217
Consumo di acqua per ciclo (Water consumption / cycle, l)	45
Consumo di acqua per ciclo lavasciuga (Water consumption WD / cycle, l)	60
Durata Programma ECO (Cycle duration, h:min)	3:20
Durata Programma ECO lavasciuga (Cycle duration, h:min)	5:40
Classe di rumorosità (Airborne acoustical noise emission class)	A
Rumorosità dB(A) (Airborne acoustical noise emissions (dB(A) re 1 pW))	70
Giri centrifuga (Spin speed (rated capacity), rpm)	1551
Classe di efficienza centrifuga (Spin drying efficiency class)	B
Eco 40-60 full load, kg_Performance, Programs E20_	8.0
Eco 40-60 full load Energy (kWh)_Performance, Programs E20_	0.800
Eco 40-60 full load Time, h:min_Performance, Programs E20_	3:20
Eco 40-60 half load, kg_Performance, Programs E20_	4.0
Eco 40-60 half load Energy (kWh)_Performance, Programs E20_	0.500
Eco 40-60 half load Time, h:min_Performance, Programs E20_	2:30
Eco 40-60 quarter load, kg_Performance, Programs E20_	2.0
Eco 40-60 quarter load Energy (kWh)_Performance, Programs E20_	0.300
Eco 40-60 quarter load Time, h:min_Performance, Programs E20_	2:20
Prestazioni	
Controllo elettronico SensiCare	-
Motore	Inverter a magneti permanenti
Programmi	
Programmi	Cotone, Delicati, Eco 40-60, Hygiene, Pulizia Macchina, Mixcare 69Min, Outdoor, Rapido 20'/NonStop 60', Risciacquo, Centrifuga/ Scarico, Sport, Vapore Refresh, Sintetici, Lana
Woolmark	Woolmark Blue + Certificazione Dash/Lenor
Opzioni	Freddo, Partenza ritardata, Asciugatura, Prelavaggio, Start/Pausa, Temperatura 5, Time Manager, Lavaggio
Connettività integrata	No
Controllo e sicurezza	
Sensori	Aqua control sensor, Flussimetro, Prosense
Display	Display LED
Caratteristiche Aggiuntive	-
Filtro	Ispezionabile
Caratteristiche tecniche	
Potenza massima assorbita (W)	2100
Tensione (V)	230
Frequenza (Hz)	50
Certificazioni	CE; UL



**NEW 2026**

**EW7W84BDBI**  
Classe D/B,  
8 kg lavaggio,  
4 kg asciugatura, 1600 giri

## Pentole | Plancha Grill



La «Plancha Grill» permette di ottenere una perfetta cottura al grill di carne, frutti di mare e verdure per continuare a grigliare anche in inverno. Grazie al nuovo fondo in acciaio inox assicura una distribuzione del calore senza eguali e può essere utilizzata su qualsiasi fonte di calore: gas, induzione, forno e anche barbecue. Con un rivestimento antiaderente in ceramica senza PFAS la piastra per grigliare Easy2Clean è facile da pulire dopo l'uso. Non dovrai più lasciare in ammollo e strofinare: per eliminare i residui, è sufficiente utilizzare una spugna per superfici, un detersivo delicato e acqua calda. Dimensioni: 46,6x25,3x4,5 cm

## Specifiche tecniche

**ID modello:**  
E9HHPG11

**Codice articolo:**  
902986519

**Prezzo suggerito:**  
169,99

## Pentole | Cookware Set in acciaio



Il set di pentole in acciaio inox può essere utilizzato su qualsiasi fonte di calore. La base con uno spessore maggiorato assicura una distribuzione del calore uniforme ed efficiente.

La cottura e la pulizia sono migliori grazie al rivestimento superficiale antiaderente.

È composto da:

- una pentola con coperchio diametro 16cm
- una pentola con coperchio diametro 20cm
- una pentola per friggere diametro 24cm

## Specifiche tecniche

**ID modello:**  
E3SS

**Codice articolo:**  
902979821

**Prezzo suggerito:**  
199,99

## Pentole | Cookware Large Set in acciaio



Il set di pentole in acciaio inox può essere utilizzato su qualsiasi fonte di calore. La base con uno spessore maggiorato assicura una distribuzione del calore uniforme ed efficiente. La cottura e la pulizia sono migliori grazie al rivestimento superficiale antiaderente.

È composto da:

- una pentola con coperchio diametro 20cm da 4 lt
- una pentola con coperchio diametro 24cm da 7 lt
- una pentola per friggere diametro 28cm

**ID modello:**  
E3SSL

**Codice articolo:**  
902980074

**Prezzo suggerito:**  
279,99

## Pentole | 2 coperchi a ventosa piccolo e medio



Coperchi a ventosa. Grazie ad un'apposita apertura, il vapore e i flussi di cottura vengono condotti in modo semplice nell'aspiratore/cappa sul piano evitando che si respiri l'odore del vapore.

Piccolo: per pentole dal diametro di 16cm /18cm

Medio: per pentole dal diametro di 20cm/22cm/24cm

Consigliato per piani induzione con cappa integrata.

**ID modello:**  
E9HOSM

**Codice articolo:**  
902980309

**Prezzo suggerito:**  
59,99

**Universali e speciali | Macchina sottovuoto termosigillatrice**

Rapida estrazione dell'aria con forte tenuta per conservare gli alimenti più a lungo. Aiuta a conservare i nutrienti e la freschezza come se fosse fresco. Prevede una funzione automatica e una manuale per regolare il vuoto a piacere. Pompa da 4 lt / min. Contiene N.10 sacchetti sottovuoto per conservare in freezer o per cucinare sottovuoto (20cm x 30cm)

**Specifiche tecniche**

**ID modello:**  
E4VSI-4AG

**Codice articolo:**  
900923261

**Prezzo suggerito:**  
129,99

**Universali e speciali | Sacchetti per sottovuoto**

Questi sacchetti per sottovuoto sono adatti per la cucina sous vide di alimenti liquidi o solidi, sia per uso professionale che per uso casalingo. Possono essere usati fino a 120° C per la cottura, o fino a -40° C per la conservazione. Una volta aperti si possono utilizzare anche nel forno a microonde. Dimensioni: 2 dimensioni 30 x 20 cm e 35 x 25 cm"

**Specifiche tecniche**

**ID modello:**  
EVSRR1

**Codice articolo:**  
900923511

**Prezzo suggerito:**  
29,99

## Forni | Termosonda digitale



Per arrostire la carne come un vero professionista, questo termometro digitale con termosonda e timer garantisce risultati precisi e corretti. La termosonda elettronica a spillo si posiziona all'interno della carne da cuocere; quando l'indicatore raggiunge la temperatura impostata, la pietanza è cotta a puntino. Oltre alla sofisticata misurazione della temperatura c'è la funzione Timer che avvisa quando il tempo impostato è trascorso.

## Specifiche tecniche

**ID modello:**  
E4KTD001

**Codice articolo:**  
902979406

**Prezzo suggerito:**  
40,99

## Forni | Teglia Easy2Clean



Permette di cuocere senza olio o carta fa forno.

## Specifiche tecniche

**ID modello:**  
E900AF11

**Codice articolo:**  
902980258

**Prezzo suggerito:**  
62,00

## Forni | Teglia Easy2Clean profonda



Permette di cuocere senza olio o carta fa forno.

## Specifiche tecniche

**ID modello:**  
M900EC02

**Codice articolo:**  
902980489

**Prezzo suggerito:**  
48,00

## Forni | Teglia estensibile



Teglia da forno con larghezza regolabile per adattarsi a qualsiasi tipo di forno. Rivestimento antiaderente.

Dimensioni:  
larghezza estensibile da 38 a 52 cm, 33 cm di profondità,  
3 cm di altezza.

## Specifiche tecniche

**ID modello:**  
M900ET101

**Codice articolo:**  
902986647

**Prezzo suggerito:**  
39,99

## Forni | Griglia AirFry



Goditi cibi croccanti e cotti in modo uniforme, come patatine, verdure e ali di pollo, con poco o addirittura senza olio grazie alla griglia AirFry. La struttura a rete, appositamente progettata, favorisce una maggiore circolazione dell'aria e un flusso continuo, eliminando la necessità di girare il cibo.

## Specifiche tecniche

**ID modello:**  
E900AFWM

**Codice articolo:**  
902986643

**Prezzo suggerito:**  
25,00

## Forni | Pizza Stone Set



La pietra per pizza mantiene le alte temperature per trasferire calore all'impasto in modo rapido e uniforme garantendo ottimi risultati e deliziose pizze sempre croccanti. Funziona sia con pizze fatte in casa che surgelate ed è ideale per cucinare torte salate e vari tipi di pane come ad esempio la focaccia. Il Set è composto da: pietra refrattaria, paletta di legno e taglierina in acciaio inox.

## Specifiche tecniche

**ID modello:**  
E9OHPS1

**Codice articolo:**  
902979798

**Prezzo suggerito:**  
99,99

## Forni | Kit Pizza Expert



Una pizza come in pizzeria, anche a casa, grazie al kit Pizza Expert composto da pietra in ghisa e pala con manico removibile.

## Specifiche tecniche

**ID modello:**  
E9OPE01

**Codice articolo:**  
902986712

**Prezzo suggerito:**  
129,99

## Forni | Deluxe Steaming Set - 1 doppio vassoio



Deluxe Steaming Set - Il set di vassoio in acciaio inox di alta qualità è costituito da due pezzi per cucinare a vapore verdure, riso, pesce e carne. Piccole forature permettono al vapore di circolare intorno al cibo mantenendo lontano l'acqua in eccesso.

Dimensioni 32,5 x 34,4 cm

## Specifiche tecniche

**ID modello:**  
E9OOGC23

**Codice articolo:**  
902979549

**Prezzo suggerito:**  
163,99

## Forni | Deluxe Steaming Set - 4 doppi vassoi



Deluxe Steaming Set - Il set in acciaio di alta qualità ha diverse dimensioni che si adattano alla cottura di riso, pesce, carne e vegetali.

1 contenitore forato e 1 non forato: 32x13 cm  
1 contenitore forato e 1 non forato: 26x16 cm  
1 contenitore forato e 1 non forato: 17x16 cm  
1 contenitore non forato e 1 coperchio: 17x11 cm

## Specifiche tecniche

**ID modello:**  
PKKS8

**Codice articolo:**  
940304332

**Prezzo suggerito:**  
318,99

## Forni | Teglia pasticceria



La cottura a vapore ed aria calda insieme consente di ottenere una crosta croccante e dorata con un delizioso interno morbido - ideale per pane e panini. La nostra teglia da pasticceria è dotata di una superficie forata per garantire una distribuzione omogenea del calore.

Esclusivo per forni Electrolux (vedi modelli compatibili)  
KOBAS3XT - KVLAE2XT - KOBBS29WT - KVLBE08WT - KOBBS39WH  
KOBAS3XH - KOCGH60TH - KODGH64TH - KVLAE2XH - KVLBE09H  
KVLBE08X - KVDDP46WH - KVMDE46H - KVMBE08H - KVMBE08X  
KVMDE46X - KVLAE2XH - KVLBE09H - KVLBE08X - KVDDP46WH  
KVLBE08X - KVDDP46WH - KVMDE46H - KVMBE08H - KVMBE08X  
KVMDE46X - KVMFE46GX

## Specifiche tecniche

**ID modello:**  
E1O0EC02

**Codice articolo:**  
902980438

**Prezzo suggerito:**  
112,00

## Forni | Set 3 pirofile Easy2Clean

Set 3 pirofile: grande, medio, piccolo



### Specifiche tecniche

**ID modello:**  
E900ECTS

**Codice articolo:**  
902986677

**Prezzo suggerito:**  
69,99

## Forni | Pirofila Easy2Clean large

Pirofila Easy2Clean large



### Specifiche tecniche

**ID modello:**  
E900EC01L

**Codice articolo:**  
902986679

**Prezzo suggerito:**  
39,99

## Forni | Pirofila Easy2Clean small

Pirofila Easy2Clean small



### Specifiche tecniche

**ID modello:**  
E900EC01S

**Codice articolo:**  
902986681

**Prezzo suggerito:**  
19,99

## Forni | Pirofila Easy2Clean per plumcake/pane

Pirofila Easy2Clean per plumcake/pane



### Specifiche tecniche

**ID modello:**  
E900EC02

**Codice articolo:**  
902986682

**Prezzo suggerito:**  
21,99

## Forni | Teglia Easy2Clean profonda

Teglia Easy2Clean profonda



### Specifiche tecniche

**ID modello:**  
E900EC03

**Codice articolo:**  
902986683

**Prezzo suggerito:**  
29,99

## Forni | Teglia easy2clena estensibile universale

Teglia Easy2Clean estensibile universale



### Specifiche tecniche

**ID modello:**  
E900EC06

**Codice articolo:**  
902986686

**Prezzo suggerito:**  
39,99

**Piani | Kit installazione piano sopra a lavastoviglie o sottotavolo**

Kit per installare lavastoviglie o sottotavolo sotto al piano cottura. Utilizzabile sia per piani cottura a induzione che a gas.

**Specifiche tecniche**

**ID modello:**  
M3DKH100

**Codice articolo:**  
902980338

**Prezzo suggerito:**  
48,00

**Lavastoviglie | Cestello portaposate**

Cestello portaposate regolabile che si adatta alle vostre esigenze quotidiane. L'ampio cestello può essere separato in due unità più piccole nel caso necessitate di maggior spazio per il carico.

**Specifiche tecniche**

**ID modello:**  
E4DHCB01

**Codice articolo:**  
902979235

**Prezzo suggerito:**  
25,99

**Lavastoviglie | Glass Basket**

Grazie all'innovativo Glass Basket di Electrolux puoi godere della compagnia dei tuoi ospiti mentre la lavastoviglie lava alla perfezione anche i cristalli più delicati.

Contiene fino a 8 calici, di qualunque forma e dimensione e, quando non ti serve, lo puoi comodamente piegare e riporre in un cassetto, per non occupare troppo spazio.

**Specifiche tecniche**

**ID modello:**  
E9DHGB01

**Codice articolo:**  
902979554

**Prezzo suggerito:**  
42,99

### Lavatrice | Piedini antivibrazione universali



Accessorio universale ed intelligente per limitare il rumore e le vibrazioni provenienti dalla lavatrice e dall'asciugatrice. Gli ammortizzatori ultra piatti proteggono i pavimenti da graffi mantenendo allo stesso tempo le apparecchiature fermamente in posizione. Grazie al colore neutro e al nuovo design ultra piatto, saranno quasi invisibili.

Dimensioni: Ø 45 mm, 6 mm di altezza.

### Specifiche tecniche

**ID modello:**  
E4WHPA02

**Codice articolo:**  
902979524

**Prezzo suggerito:**  
11,99

### Lavatrice | Retina capi delicati



Due sacche per proteggere gli indumenti delicati durante il ciclo di lavaggio. Evita il rischio di macchie e fori a causa delle frizioni del bucato.

Protegge la lavatrice da possibili danni legati al distacco di elementi metallici (ferretti, bottoni, ecc.)

Dimensioni 40x60 e 30x40 cm

### Specifiche tecniche

**ID modello:**  
M5WPWB01

**Codice articolo:**  
902986567

**Prezzo suggerito:**  
12,99

### Lavatrice | NEOCAL 14000 Gauss Durata 10 anni Made in Italy



Neocal aiuta a prevenire la formazione di calcare, allungando così la vita dell'elettrodomestico e aiuta inoltre a ridurre l'uso di decalcificanti chimici. Questo dispositivo è dotato di un nucleo a MAGNETI PERMANENTI AL NEODIMIO (14.000 GAUSS) che creano un potente campo magnetico che polverizza i cristalli di carbonato di calcio trasformandoli in aragonite (minerale non nocivo), per poi disperderli con facilità nell'acqua di scarico. È ideale per le zone in cui l'acqua è più dura ed è di facile installazione. DURATA 10 ANNI. MADE IN ITALY.

### Specifiche tecniche

**ID modello:**  
M6WMA103

**Codice articolo:**  
902980482

**Prezzo suggerito:**  
28,99

### Lavatrice | NEOCAL PRIME 22000 Gauss Durata 20 anni Made in Italy



Neocal aiuta a prevenire la formazione di calcare, allungando così la vita dell'elettrodomestico e aiuta inoltre a ridurre l'uso di decalcificanti chimici. Questo dispositivo è dotato di un nucleo a MAGNETI PERMANENTI AL NEODIMIO (22.000 GAUSS) che creano un potente campo magnetico che polverizza i cristalli di carbonato di calcio trasformandoli in aragonite (minerale non nocivo), per poi disperderli con facilità nell'acqua di scarico. È ideale per le zone in cui l'acqua è più dura ed è di facile installazione. DURATA 20 ANNI. MADE IN ITALY.

### Specifiche tecniche

**ID modello:**  
MCAPOWER2

**Codice articolo:**  
902980483

**Prezzo suggerito:**  
28,99

### Lavatrice | Kit di congiunzione



Kit di congiunzione con ripiano estraibile per asciugatrici e lavatrici da 67 a 52cm.

### Specifiche tecniche

**ID modello:**  
E1WYHSK2

**Codice articolo:**  
902986629

**Prezzo suggerito:**  
146,99

**Asciugatrice | Cestello per asciugatrice**

Il cestello per asciugatrice è la soluzione ideale per prendersi cura dei capi più sensibili senza farli ruotare. Basta inserirlo nel cestello per asciugare con la massima delicatezza maglioni di lana, camicette di seta o peluche.

**Specifiche tecniche**

**ID modello:**  
MIYHDROF

**Codice articolo:**  
902986631

**Prezzo suggerito:**  
69,99

**Asciugatrice | Dryer Ball per asciugatrice**

Coppia di palline progettate per aumentare il passaggio dell'aria tra i capi. Migliora le prestazioni e riduce i tempi di asciugatura.

**Specifiche tecniche**

**ID modello:**  
EDBALL

**Codice articolo:**  
902979186

**Prezzo suggerito:**  
12,99

**Asciugatrice | Spazzolina per pulire le alette dell'asciugatrice**

Spazzolina per pulire le alette dell'asciugatrice.

**Specifiche tecniche**

**ID modello:**  
M4YM3002

**Codice articolo:**  
902986553

**Prezzo suggerito:**  
9,99

**Freddo | Portabottiglie per frigorifero**

Portabottiglie universale per frigorifero, per riporre fino a tre bottiglie da 1,5 litri o sei lattine in uno spazio di appena dieci centimetri di altezza, risparmiando spazio e ottimizzando lo spazio all'interno del frigorifero.

Dimensioni:  
lunghezza: 330 mm, profondità: 305 mm; altezza: 115 mm.

**Specifiche tecniche**

**ID modello:**  
M4RHBH02

**Codice articolo:**  
902986533

**Prezzo suggerito:**  
41,99

### Piani | MATT CARE - Detergente per piano cottura induzione opaco - Crema 300 ml



Pulisce a fondo e lucida proteggendo i piani a induzione opachi. Lascia una pellicola protettiva che facilita le pulizie successive.

#### Specifiche tecniche

**ID modello:**  
M2HCMC01

**Codice articolo:**  
902986694

**Prezzo suggerito:**  
15,99

### Piani | VITRO CARE - Detergente per piano cottura induzione - Crema 300 ml



Pulisce a fondo e lucida proteggendo i piani a induzione e in vetroceramica. Lascia una pellicola protettiva che facilita le pulizie successive.

#### Specifiche tecniche

**ID modello:**  
M3HCC301

**Codice articolo:**  
902986524

**Prezzo suggerito:**  
9,99

### Forni e Piani | STEEL CARE SPRAY - Detergente per acciaio inox - Spray 500 ml



Formula extra delicata per lucidare tutte le superfici in acciaio inossidabile.  
Particolarmente adatto alle superfici ampie.  
Senza risciacquo.

**ID modello:**  
M3SCS301

**Codice articolo:**  
902986546

**Prezzo suggerito:**  
12,99

### Forni e Microonde | OVEN & MICRO CARE - Detergente - Spray 500 ml



Rimuove unto e residui di cibo carbonizzati dal forno e dal microonde.

**ID modello:**  
M3OCS301

**Codice articolo:**  
902986526

**Prezzo suggerito:**  
9,99

**Lavastoviglie | SUPER CLEAN - Sgrassante per lavastoviglie - N.2 buste 50 gr**

Prodotto per pulire a fondo le lavastoviglie.  
Questo trattamento rimuove i residui di grasso dalla vasca e dai tubi del circuito idraulico dove si accumulano depositi che portano a odori sgradevoli e risultati di pulizia scadenti nel tempo.  
Si consiglia un utilizzo regolare ogni 6 mesi circa.  
Senza fosforo.

**ID modello:**  
M2DCP051

**Codice articolo:**  
902986563

**Prezzo suggerito:**  
11,99

**Lavastoviglie e Lavatrice | CLEAN & CARE 3 in 1 - N.6 buste 50 gr**

**Decalcificante, Sgrassante e Igienizzante**  
Decalcificante estremamente efficace che elimina i depositi di calcare dalla macchina, dai tubi del circuito idraulico per poter ottenere prestazioni ottimali e di lunga durata. 6 bustine.  
Senza fosforo.

**ID modello:**  
M2GCP601

**Codice articolo:**  
902986557

**Prezzo suggerito:**  
11,99

**Lavastoviglie e Lavatrice | CLEAN & CARE 3 in 1 - N.12 buste 50 gr**

**Decalcificante, Sgrassante e Igienizzante**  
Per una lavatrice e una lavastoviglie sempre pulita in profondità e senza cattivi odori.  
Il nostro detergente igienizzante 3 in 1 elimina i depositi di calcare dalla lavatrice, dalla lavastoviglie e sgrassa per prevenire l'accumulo di muffa e grasso.  
Senza fosforo.

**ID modello:**  
M2GCP121

**Codice articolo:**  
902986547

**Prezzo suggerito:**  
19,99

**Lavastoviglie e Lavatrice | Sale da 1kg**

Questo sale è adatto alle lavastoviglie e ad alcuni modelli di lavatrice.  
Previene i depositi di calcare, preservando l'efficienza della lavastoviglie e tenendo bassi i consumi di energia e di detersivo, oltre a darti stoviglie sempre brillanti.  
Quantità: 1 kg

**ID modello:**  
M3GCS201

**Codice articolo:**  
902980485

**Prezzo suggerito:**  
1,99

**Lavastoviglie e Lavatrice | SUPER CLEAN - Decalcificante - N.2 buste 100 gr**

Super clean decalcificante per lavatrice e lavastoviglie.  
Confezione da 2 buste.

**ID modello:**  
M2GCP101

**Codice articolo:**  
902986566

**Prezzo suggerito:**  
11,99

**Universale | Decalcificante universale da 1 litro**

Decalcificante universale da 1 litro.

**ID modello:**  
M3KCD202

**Codice articolo:**  
902980481

**Prezzo suggerito:**  
9,99

## ACCESSORI | Piani Cottura e Forni

Sigla	Descrizione	
TRILV	Guida telescopica per 1 livello ad estensione parziale per forni dotati di griglie laterali all'interno della cavità. Compatibile con tutti i forni, esclusi i forni 100% vapore e compatti.	57,00
TR2LV	Guida telescopica per 2 livelli ad estensione parziale per forni dotati di griglie laterali all'interno della cavità. Esclusi i forni 100% vapore e compatti.	85,00
TR3LV	Guida telescopica per 3 livelli ad estensione parziale per forni dotati di griglie laterali all'interno della cavità. Esclusi i forni 100% vapore e compatti.	113,00
TRILFSTV	Guida telescopica per 1 livello ad estensione totale. Prevista per i forni 100% vapore (esclusi compatti) KOBBS29WT - KOBAS3XT - KOBBS39WH - KOBBS39WX - KOBAS3XH	113,00

## ACCESSORI | Cappe

Sigla	Descrizione	
ECFB01ST	Filtro rettangolare a carboni attivi Odour Clean Standard. Da sostituire ogni 3/6 mesi in base all'utilizzo della cappa. Non lavabile. Non rigenerabile. Compatibile con: LFP516X - LFP519X - LFG716X - LFG719X - LFT416X - LFT419X - LFT416K - LFT419K	36,00
ECFB02ST	Filtro anticondensa tondo a carboni attivi Odour Clean Standard compatibile con cappa DRY BASE. Da sostituire ogni 3/6 mesi in base all'utilizzo della cappa. Non lavabile. Non rigenerabile. Compatibile con: KFEC16X - KFEC19X - KFEC12X - LFP326X - LFP329X - LFP536X - LFP539X - LFC316X - LFC319X	36,00
ECFB03ST	Filtro tondo a carboni attivi. Compatibile con: LFP326S - LFG337S - LFG335S - LFG235S	36,00
ECFBPL01	Filtro a Carbone Attivo Odour Clean Plus per Cappa Aspirante. Lavabile per una durata maggiore. Compatibile con: LFC316X - LFC319X	156,00
MCFB87	Filtro ai carboni attivi Odour Clean Standard. Compatibile con: LfV626K - LfV629K - LfV616Z - LfV619Z - LfV636K - LfV639K	60,00
MCFB49ST	Filtro ai carboni attivi Odour Clean Standard. Compatibile con: KFTB19X	41,00
MCFB91	Filtro carbone Odour Clean Plus. Compatibile con: KfV829K - KfV829Z	50,00
MCFB79PL	Filtro Odour Clean Standard. Compatibile con: LfV626K - LfV629K - LfV616Z - LfV619Z - LfV636K - LfV639K	228,00
M8CKSL28	Silentium Kit da 28cm. Compatibile con: LFP516X - LFP519X - LFP326X - LFP329X - LFP536X - LFP539X - LFG716X - LFG719X - KFTB26X - KFTB29X - LFT816K - LFT819K - LfV616Z - LfV619Z - LfV636K - LfV639K - KfV829Z - KfV829K	97,00
MCFB86PL	Filtro ai carboni attivi Plus Compatibile con: GDE682HB - GDE682HM - GDE686HB - GDE689HB - GDE689HM Piattaforme Phantom e Milos	82,00
MCFP101ST	Filtro per piani combobob XTM60 KCC83410CK - KCC63410CB e KCC83410CT	82,00
MCFB92	Filtro ai carboni attivi OdourClean Plus. Il filtro a carbone attivo OdourClean Plus elimina in modo efficace gli odori indesiderati durante la cottura e restituisce aria fresca alla tua cucina. Compatibile con: KfV829Z e KfV829K	189,00
M8CKSL07	Silentium Kit da 7cm Compatibile con: LFP516X - LFP519X - LFP326X - LFP329X - LFP536X - LFP539X - LFG716X - LFG719X - KFTB26X - KFTB29X - LFT816K - LFT819K - LfV616Z - LfV619Z - LfV636K - LfV639K - KfV829Z - KfV829K	92,00
M8CKALD1	Dispositivo filtrante Airlite. Elimina odori e batteri per un ambiente di cottura più fresco e sano, senza alcuna manutenzione. Compatibile con: KfV829Z - KfV829K	352,00
ECFBPL02	Filtro ai carboni attivi OdourClean Plus. Filtrazione avanzata degli odori. Compatibile con: LFG716X - LFG719X - LFT416X - LFT419X - LFT416K - LFT419K	76,00
MCFB97	Filtro ai carboni attivi OdourClean standard. Elimina in modo efficace gli odori sgradevoli durante la cottura. Per un'aria più fresca nella tua cucina. Compatibile con: KFTB26X - KFTB29X - LFT816K - LFT819K	34,00
MCFB98	Filtro ai carboni attivi OdourClean Plus. Una tecnologia avanzata per eliminare efficacemente gli odori indesiderati e per un'esperienza di cottura sempre piacevole. Compatibile con: KFTB26X - KFTB29X - LFT816K - LFT819K	90,00

## ACCESSORI | Freddo

Sigla	Descrizione	
E3RWAF01	Filtro per frigorifero ai carboni attivi per rinfrescare il frigorifero e attenuare i cattivi odori. Mantiene i tuoi cibi freschi più a lungo e permette di conservare i sapori originali dei cibi.	28,00



# Nuova etichetta energetica: cosa c'è da sapere

In vigore a partire dal 1° Luglio 2025 nei punti vendita e online



Codice QR -  
collegato al database  
pubblico dell'UE  
per l'etichettatura  
energetica




## Scala dell'etichetta attuale

**A+++ - D**

Con l'aumento dell'efficienza energetica delle asciugatrici, alcuni modelli della categoria hanno superato la classe A+++.

Pertanto, l'etichetta attuale deve essere ricalibrata per allinearsi meglio con quella delle lavatrici e aiutare i consumatori a comprendere meglio il consumo energetico.



## Scala della nuova etichetta, A-G

Dopo la riclassificazione, i prodotti di classe energetica media e bassa dovrebbero coprire la gran parte del mercato. Questo lascia spazio ai vertici della scala nel momento in cui emergeranno tecnologie più efficienti.

Le asciugatrici a condensazione e ventilate rientreranno nelle classi F e G, che saranno eliminate a partire dal 1° luglio 2025.

## Nuova metodologia di test e requisiti prestazionali più rigorosi

Implementazione del programma Eco come prima scelta su tutte le asciugatrici.

### Icone di performance più informative



Efficienza di  
condensazione

**XYZ** kWh / 100

Consumo energetico  
per 100 cicli



**XY,Z** kg

Capacità  
nominale del  
programma  
Eco



**X:YZ**

Durata del  
programma  
Eco a pieno  
carico



**XY** dB  
A B C D


Silenziosità

# Assistenza Electrolux

Siamo al tuo fianco in ogni momento dopo l'acquisto.

Ti supportiamo lungo tutto il periodo di utilizzo del tuo elettrodomestico: dalla registrazione del prodotto all'estensione della garanzia, dall'assistenza sul funzionamento alle riparazioni effettuate solo da centri autorizzati Electrolux.

Il nostro obiettivo è offrirti tranquillità e soluzioni rapide, perché la tua esperienza sia sempre semplice e sicura.



## Registra il tuo elettrodomestico

Registrati su MyElectrolux e attiva i vantaggi dedicati. Puoi trovare tutto quello che ti serve in un unico posto



## Estendi la garanzia

Puoi proteggere il tuo elettrodomestico dai danni accidentali, o estenderne la garanzia. Utilizza il QR-code oppure chiama il numero **0434 1580016**



## Riparazioni IN GARANZIA

- Garanzia di Conformità fino a 2 anni dalla data di acquisto
- Estendi la garanzia per proteggere al meglio il tuo elettrodomestico
- Tecnici autorizzati e pezzi di ricambio originali
- Proteggi il tuo elettrodomestico anche dai danni accidentali



## Riparazioni FUORI GARANZIA

A partire da 69,90 €

- Uscita del tecnico autorizzato su appuntamento e verifica del guasto
- Riparazione a tariffa fissa qualsiasi sia l'entità del guasto
- Pezzi di ricambio originali per garantire riparazioni di alta qualità



## Supporto Fai da te

Trovi i consigli su come prenderti cura del tuo prodotto e la risoluzione dei problemi minori.







Progetto Grafico  
**TEND**

Fotografia  
**Archivio Electrolux**

Coordinamento  
**Marketing Electrolux**

Legenda icone

## Cottura | Piani

Dimensioni	Bruciatore Wok	Bruciatori Hi-Power	Bruciatori Fiamma Pura	SpeedBurner
StepPower	Doppia/Singola funzione Bridge	Griglia in ghisa	Induzione	Assorbimento massimo regolabile da 1,5 a 7,2 kW
Assorbimento massimo 3,65 kW	Connessione piano-cappa Hob2Hood	4 fuochi WindMill	Funzione Bridge	Funzione FlexBridge®
DirectAccess / Slider Touch	Funzione SenseBoil	Funzione potenza aggiuntiva	Funzione Stop + Go	Luce LED
Sicurezza bambini	PowerSlide	EasyClean	Touch Control	CountUp Timer
Snap-In	Hydrogen Ready 20%	Accensione Integrata	Vertical Flame	Piano Elettrico in vetroceramica

## Cottura | Forni

Classe di efficienza energetica A++	Dimensioni 60 cm	Dimensioni speciali 90 cm	AI Taste Assist	SteamPro
SteamCrisp	SteamBake	AirFry	Connettività integrata	Sonda FoodProbe
Display Touch	Sicurezza bambini	Pirolisi	Pulizia catalitica	Riscaldamento rapido
Steam Cleaning	Easy to Clean	CoolDoor Plus / Xtra	Teglia InfiSpace® 25% più grande	Funzione Acqua Cleaning
Funzione PizzaExpert	Chiusura porta VelvetClosing®	Inox antimpronta		

## Cottura | Forni a microonde

Dimensioni 45 cm	Sicurezza bambini	Piatto girevole	CoolDoor Plus / Xtra	Inox antimpronta
Funzioni preferite				

## Cottura | Prodotti speciali

Classe energetica F	Dimensioni 45 cm	Luce LED	Funzione Aroma	Scongelamento
Lievitazione	Scaldavivande	Yogurt	Perfect Shelving	Conservazione vino
Inox antimpronta				

## Cottura | Cappe

Classe di efficienza energetica	Dimensioni	Hob2Hood	Portata massima aspirante	Tecnologia Anticodensa
Illuminazione a LED	Funzione Breeze	Aspirazione perimetrale	Connettività integrata	

## Lavaggio | Lavastoviglie

Classe di efficienza energetica	Dimensioni	Vasca XXL	Numero coperti	Quick lift
Watersmart	360Clean pro	SoftGrip e SoftSpikes	SoftSpikes*	Beam on floor / light on floor
Time on floor	Luce interna	Push2Open	Cerniere sliding rinforzate da 4-15kg	Tecnologia AirDry
Vassoio portaposte FlexiMax	ComfortLift*	QuickSelect	Extra Silent	Connettività integrata

## Freddo | Frigoriferi e congelatori

Classe di efficienza energetica	Altezza	Larghezza	Tecnologia TwinTech*	AI CoolAssist*
Ventilazione FreeStore*	No Frost	Low Frost	Recycled	Ventilazione Cooling 360
Multiflow	Extra Zone	Extra Chill	ShoppingMode	HolidayMode
FastFreeze	Green Zone Plus	CustomFlex*	Illuminazione a LED	Porta bottiglie
10 anni di garanzia sul compressore	Perfect Fit Slot In	Perfect Shelving	Conservazione vino	

## Lavaggio | Lavatrici e Lavasciuga

Classe di efficienza energetica	Capacità di carico	Centrifuga	Lavaggio + Asciugatura	Motore Inverter
TimeManager*	Display LED	NonStop 60'	DualCare System	SensiCare System
NonStop 1h / 1kg	Outdoor	Vapore FreshScent	Più Morbido	UltraCare
Vapore Pro				



Per ulteriori informazioni,  
visita il sito [electrolux.it](http://electrolux.it)